

Акционерное общество «АЛЬФА-БАНК»

# Аудиторское заключение независимого аудитора

об обобщенной годовой бухгалтерской (финансовой)  
отчетности за 2025 год

Москва | 2026



# Аудиторское заключение независимого аудитора в отношении обобщенной годовой бухгалтерской (финансовой) отчетности

Акционерам  
АКЦИОНЕРНОГО ОБЩЕСТВА «АЛЬФА-БАНК»

## Мнение

Прилагаемая обобщенная годовая бухгалтерская (финансовая) отчетность АКЦИОНЕРНОГО ОБЩЕСТВА «АЛЬФА-БАНК» (далее – АО «АЛЬФА-БАНК», Банк), состоящая из бухгалтерского баланса (публикуемая форма) за 2025 год (с изъятиями); отчета о финансовых результатах (публикуемая форма) за 2025 год (с изъятиями) и приложений к бухгалтерскому балансу и отчету о финансовых результатах, в составе отчета об уровне достаточности капитала для покрытия рисков (публикуемая форма) на 1 января 2026 года (с изъятиями); отчета об изменениях в капитале кредитной организации (публикуемая форма) на 1 января 2026 года (с изъятиями); сведений об обязательных нормативах, нормативе финансового рычага и нормативе краткосрочной ликвидности (публикуемая форма) на 1 января 2026 года (с изъятиями), а также дополнительной информации к обобщенной годовой бухгалтерской (финансовой) отчетности, включая основы подготовки отчетности, составлена на основе проаудированной годовой бухгалтерской (финансовой) отчетности АО «АЛЬФА-БАНК» за 2025 год.

По нашему мнению, прилагаемая обобщенная годовая бухгалтерская (финансовая) отчетность АО «АЛЬФА-БАНК» согласуется во всех существенных отношениях с указанной проаудированной годовой бухгалтерской (финансовой) отчетностью в соответствии с основой ее подготовки, описанной в первом и втором абзацах дополнительной информации к обобщенной годовой бухгалтерской (финансовой) отчетности за 2025 год.

## Обобщенная годовая бухгалтерская (финансовая) отчетность

В обобщенной годовой бухгалтерской (финансовой) отчетности не содержится вся необходимая информация, подлежащая раскрытию в соответствии с правилами составления бухгалтерской (финансовой) отчетности, установленными в Российской Федерации. Поэтому ознакомление с обобщенной годовой бухгалтерской (финансовой) отчетностью и аудиторским заключением о такой отчетности не заменяет собой ознакомление с проаудированной годовой бухгалтерской (финансовой) отчетностью и аудиторским заключением о ней.

## Проаудированная годовая бухгалтерская (финансовая) отчетность и наше заключение о ней

Мы выразили аудиторское мнение с оговоркой в отношении проаудированной годовой бухгалтерской (финансовой) отчетности АО «АЛЬФА-БАНК» в нашем заключении от 15 апреля 2026 года. Основанием для выражения мнения с оговоркой являлось то обстоятельство, что Банк не раскрыл наименование конечной контролирующей стороны, раскрытие которой требуется Международным стандартом финансовой отчетности (IAS) 24 «Раскрытие информации о связанных сторонах».

Подлежащая раскрытию информация не предоставлена нам руководством Банка, и мы не имели возможности получить достаточные аудиторские доказательства в отношении конечной контролирующей стороны Банка иным образом в силу требований законодательства Российской Федерации.

Данное заключение также включает сведения о ключевых вопросах аудита. Ключевые вопросы аудита - это вопросы, которые, согласно нашему профессиональному суждению, являлись наиболее значимыми для нашего аудита годовой бухгалтерской (финансовой) отчетности за текущий период.

## Ответственность руководства за обобщенную годовую бухгалтерскую (финансовую) отчетность

Руководство несет ответственность за подготовку обобщенной годовой бухгалтерской (финансовой) отчетности в соответствии с основой ее подготовки, описанной в первом абзаце дополнительной информации к обобщенной годовой бухгалтерской (финансовой) отчетности за 2025 год.

## Ответственность аудитора

Наша ответственность заключается в выражении мнения о том, соответствует ли обобщенная годовая бухгалтерская (финансовая) отчетность во всех существенных отношениях проаудированной годовой бухгалтерской (финансовой) отчетности на основе процедур, выполненных нами в соответствии с Международным стандартом аудита (МСА) 810 (пересмотренным) «Задания по предоставлению заключения об обобщенной финансовой отчетности».

Руководитель аудита,  
по результатам которого составлено  
аудиторское заключение, действует от имени  
аудиторской организации на основании  
доверенности №33/25 от 27 января 2025 года.

Анастасия Алексеевна Терехина  
ОРНЗ 21806021441

Дата аудиторского заключения  
«15» апреля 2026 года.



## Аудируемое лицо

Наименование:

АКЦИОНЕРНОЕ ОБЩЕСТВО «АЛЬФА-БАНК»  
(АО «АЛЬФА-БАНК»).

Внесено в Единый государственный реестр юридических лиц 26 июля 2002 г. за основным государственным регистрационным номером 1027700067328.

## Аудитор

Наименование:

Общество с ограниченной ответственностью  
«Финансовые и бухгалтерские консультанты»  
(ООО «ФБК»).

Адрес юридического лица в пределах места  
нахождения юридического лица:

101000, г. Москва, ул. Мясницкая, д. 44, стр. 2.

Внесено в Единый государственный реестр юридических лиц 24 июля 2002 г. за основным государственным регистрационным номером 1027700058286.

Основной регистрационный номер записи в реестре аудиторов и аудиторских организаций саморегулируемой организации аудиторов 11506030481.

Код территории по ОКАТО	Регистрационный номер кредитной организации/(порядковый номер филиала)
45	1326

**БУХГАЛТЕРСКИЙ БАЛАНС**  
**(публикуемая форма)**  
**за 2025 год**

Полное или сокращенное фирменное наименование кредитной организации: **АКЦИОНЕРНОЕ ОБЩЕСТВО АЛЬФА-БАНК/ АО АЛЬФА-БАНК**

Адрес (место нахождения) кредитной организации: **107078 Москва, Каланчевская 27**


Код формы по ОКУД 0409806  
Квартальная (Полугодовая) (Годовая)

Номер строки	Наименование статьи	Номер пояснения	Данные за отчетный период, тыс. руб.	Данные за предыдущий отчетный год, тыс. руб.
1	2	3	4	5
<b>I. АКТИВЫ</b>				
1	Денежные средства	X	183 294 687	159 283 791
2	Средства кредитной организации в Центральном банке Российской Федерации	X	405 817 892	207 464 668
2.1	Обязательные резервы	X	33 355 557	26 293 722
3	Средства в кредитных организациях	X	52 284 347	110 029 782
4	Финансовые активы, оцениваемые по справедливой стоимости через прибыль или убыток	X	275 757 283	232 117 244
4а	Производные финансовые инструменты для целей хеджирования	X	X	X
5	Чистая ссудная задолженность, оцениваемая по амортизированной стоимости	X	9 256 314 060	8 550 632 666
6	Чистые вложения в финансовые активы, оцениваемые по справедливой стоимости через прочий совокупный доход	X	1 391 958 367	1 149 758 842
7	Чистые вложения в ценные бумаги и иные финансовые активы, оцениваемые по амортизированной стоимости (кроме ссудной задолженности)	X	930 608 430	467 249 460
8	Инвестиции в дочерние и зависимые организации	X	X	X
9	Требования по текущему налогу на прибыль	X	17 020	9 269 709
10	Отложенный налоговый актив	X	50 481 014	58 101 757
11	Основные средства, активы в форме права пользования и нематериальные активы	X	232 757 439	184 628 504
12	Долгосрочные активы, предназначенные для продажи	X	861 164	940 753
13	Прочие активы	X	X	X
<b>14</b>	<b>Всего активов</b>	<b>X</b>	<b>13 045 288 453</b>	<b>11 342 074 587</b>
<b>II. ПАССИВЫ</b>				
15	Кредиты, депозиты и прочие средства Центрального банка Российской Федерации	X	710 625 446	233 286 961
16	Средства клиентов, оцениваемые по амортизированной стоимости	X	10 665 929 784	9 518 117 666
16.1	средства кредитных организаций	X	823 572 996	360 310 720
16.2	средства клиентов, не являющихся кредитными организациями	X	9 842 356 788	9 157 806 946
16.2.1	вклады (средства) физических лиц, в том числе индивидуальных предпринимателей	X	5 256 944 440	4 905 568 126
17	Финансовые обязательства, оцениваемые по справедливой стоимости через прибыль или убыток	X	11 781 975	9 444 853
17.1	вклады (средства) физических лиц, в том числе индивидуальных предпринимателей	X	0	0
17а	Производные финансовые инструменты для целей хеджирования	X	X	X

18	Выпущенные долговые ценные бумаги и иные финансовые активы	X	148 573 445	249 801 371
18.1	оцениваемые по справедливой стоимости через прибыль или убыток	X	43 786 713	40 031 371
18.2	оцениваемые по амортизированной стоимости	X	104 786 732	209 770 000
19	Привлеченные субординированные кредиты (депозиты, займы) и выпущенные субординированные облигационные займы, классифицированные в качестве обязательств	X	120 926 197	120 093 812
20	Обязательства по текущему налогу на прибыль	X	9 373 245	4 906 434
21	Отложенные налоговые обязательства	X	2 527 206	3 797 009
22	Прочие обязательства	X	X	X
23	Резервы на возможные потери по условным обязательствам кредитного характера, прочим возможным потерям и по операциям с резидентами офшорных зон	X	X	X
24	<b>Всего обязательств</b>	<b>X</b>	<b>11 894 276 062</b>	<b>10 409 961 522</b>
<b>III. ИСТОЧНИКИ СОБСТВЕННЫХ СРЕДСТВ</b>				
25	Средства акционеров (участников)	X	59 587 623	59 587 623
26	Собственные акции (доли), выкупленные у акционеров (участников)	X	X	X
27	Эмиссионный доход	X	1 810 961	1 810 961
28	Резервный фонд	X	2 979 381	2 979 381
29	Переоценка по справедливой стоимости финансовых активов, оцениваемых по справедливой стоимости через прочий совокупный доход, уменьшенная на отложенное налоговое обязательство (увеличенная на отложенный налоговый актив)	X	-9 992 864	-895 527
30	Переоценка основных средств, активов в форме права пользования и нематериальных активов, уменьшенная на отложенное налоговое обязательство	X	5 353 891	5 555 378
31	Переоценка обязательств (требований) по выплате долгосрочных вознаграждений	X	0	0
32	Переоценка инструментов хеджирования	X	X	X
33	Денежные средства безвозмездного финансирования (вклады в имущество)	X	0	0
34	Изменение справедливой стоимости финансового обязательства, обусловленное изменением кредитного риска	X	130 113	-102 917
35	Привлеченные субординированные кредиты (депозиты, займы) и выпущенные субординированные облигационные займы, классифицированные в качестве долевых инструментов	X	61 177 512	78 009 971
36	Оценочные резервы под ожидаемые кредитные убытки	X	4 584	0
37	Неиспользованная прибыль (убыток)	X	1 029 961 190	785 168 195
38	<b>Всего источников собственных средств</b>	<b>X</b>	<b>1 151 012 391</b>	<b>932 113 065</b>
<b>IV. ВНЕБАЛАНСОВЫЕ ОБЯЗАТЕЛЬСТВА</b>				
39	Безотзывные обязательства кредитной организации	X	11 877 556 749	8 709 447 483
40	Выданные кредитной организацией гарантии и поручительства	X	1 079 307 242	857 621 401
41	Условные обязательства некредитного характера	X	0	3 708 221

  
**М.О. Гришин**  
 И.о. Председателя Правления



  
**М.В. Шейко**  
 И.о. Главного бухгалтера

15.04.2026

Код территории по ОКАТО	Регистрационный номер кредитной организации/(порядковый номер филиала)
45	1326

**ОТЧЕТ О ФИНАНСОВЫХ РЕЗУЛЬТАТАХ**  
(публикуемая форма)  
за 2025 год

Полное или сокращенное фирменное наименование кредитной организации: **АКЦИОНЕРНОЕ ОБЩЕСТВО АЛЬФА-БАНК/ АО АЛЬФА-БАНК**

Адрес (место нахождения) кредитной организации: **107078 Москва, Каланчевская 27**

Код формы по ОКУД 0409807  
Квартальная (Полугодовая) (Годовая)

**РАЗДЕЛ 1.ПРИБЫЛИ И УБЫТКИ**

Номер строки	Наименование статьи	Номер пояснения	Данные за отчетный период, тыс. руб.	Данные за соответствующий период прошлого года, тыс. руб.
1	2	3	4	5
1	Процентные доходы, всего, в том числе:	X	2 085 871 308	1 491 270 181
1.1	от размещения средств в кредитных организациях	X	16 684 834	62 598 675
1.2	от ссуд, предоставленных клиентам, не являющимся кредитными организациями	X	1 725 503 751	1 250 459 050
1.3	от вложений в ценные бумаги и иные финансовые активы	X	343 682 723	178 212 456
2	Процентные расходы, всего, в том числе:	X	1 409 809 583	994 291 457
2.1	по привлеченным средствам кредитных организаций	X	171 412 567	90 975 685
2.2	по привлеченным средствам клиентов, не являющихся кредитными организациями	X	1 195 494 670	866 712 581
2.3	по выпущенным ценным бумагам и иным финансовым активам	X	42 902 346	36 603 191
3	Чистые процентные доходы (отрицательная процентная маржа)	X	676 061 725	496 978 724
4	Изменение резерва на возможные потери и оценочного резерва под ожидаемые кредитные убытки по ссудам, ссудной и приравненной к ней задолжности, средствам, размещенным на корреспондентских счетах, а также начисленным процентным доходам, всего, в том числе:	X	-204 292 102	-171 287 394
4.1	изменение резерва на возможные потери и оценочного резерва под ожидаемые кредитные убытки по начисленным процентным доходам	X	-23 783 508	-22 043 125
5	Чистые процентные доходы (отрицательная процентная маржа) после создания резерва на возможные потери	X	471 769 623	325 691 330
6	Чистые доходы от операций с финансовыми активами, оцениваемыми по справедливой стоимости через прибыль или убыток	X	28 566 181	9 614 997
7	Чистые доходы от операций с финансовыми обязательствами, оцениваемыми по справедливой стоимости через прибыль или убыток	X	58 320	0
8	Чистые доходы от операций с финансовыми активами, оцениваемыми по справедливой стоимости через прочий совокупный доход	X	-1 861 263	68 436
9	Чистые доходы от операций с финансовыми активами, оцениваемыми по амортизированной стоимости	X	1 226 652	1 588 127
10	Чистые доходы от операций с иностранной валютой	X	X	X
11	Чистые доходы от переоценки иностранной валюты	X	X	X
12	Чистые доходы от операций с драгоценными металлами	X	2 521 854	1 714 043
13	Доходы от участия в капитале других юридических лиц	X	X	X
14	Комиссионные доходы	X	310 689 858	300 110 831
15	Комиссионные расходы	X	111 211 439	86 545 762


16	Изменение резерва на возможные потери и оценочного резерва под ожидаемые кредитные убытки по ценным бумагам, оцениваемым по справедливой стоимости через прочий совокупный доход	X	4 610 304	0
17	Изменение резерва на возможные потери и оценочного резерва под ожидаемые кредитные убытки по ценным бумагам, оцениваемым по амортизированной стоимости	X	1 741 187	2 876 455
18	Изменение резерва по прочим потерям	X	-19 675 562	-29 752 360
19	Прочие операционные доходы	X	80 522 255	76 340 430
20	Чистые доходы (расходы)	X	775 245 639	636 994 171
21	Операционные расходы	X	446 253 277	404 105 753
22	Прибыль (убыток) до налогообложения	X	328 992 362	232 888 418
23	Возмещение (расход) по налогу на прибыль	X	69 197 201	27 544 728
24	Прибыль (убыток) от продолжающейся деятельности	X	259 795 161	205 343 690
25	Прибыль (убыток) от прекращенной деятельности	X	0	0
26	<b>Прибыль (убыток) за отчетный период</b>	X	<b>259 795 161</b>	<b>205 343 690</b>

## РАЗДЕЛ 2. ПРОЧИЙ СОВОКУПНЫЙ ДОХОД

Номер строки	Наименование статьи	Номер пояснения	Данные за отчетный период, тыс. руб.	Данные за соответствующий период прошлого года, тыс. руб.
1	2	3	4	5
1	Прибыль (убыток) за отчетный период	X	259 795 161	205 343 690
2	Прочий совокупный доход (убыток)	X	X	X
3	Статьи, которые не переклассифицируются в прибыль или убыток, всего, в том числе:	X	-268 648	2 314 413
3.1	изменение фонда переоценки основных средств и нематериальных активов	X	-268 648	2 314 413
3.2	изменение фонда переоценки обязательств (требований) по пенсионному обеспечению работников по программам с установленными выплатами	X	0	0
4	Налог на прибыль, относящийся к статьям, которые не могут быть переклассифицированы в прибыль или убыток	X	-67 162	832 545
5	Прочий совокупный доход (убыток), который не может быть переклассифицирован в прибыль или убыток, за вычетом налога на прибыль	X	-201 486	1 481 868
6	Статьи, которые могут быть переклассифицированы в прибыль или убыток, всего, в том числе:	X	-9 981 896	-10 490 097
6.1	изменение фонда переоценки финансовых активов, оцениваемых по справедливой стоимости через прочий совокупный доход	X	X	X
6.2	изменение фонда переоценки финансовых обязательств, оцениваемых по справедливой стоимости через прибыль или убыток	X	X	X
6.3	изменение фонда хеджирования денежных потоков	X	X	X
7	Налог на прибыль, относящийся к статьям, которые могут быть переклассифицированы в прибыль или убыток	X	-1 122 172	-406 532
8	Прочий совокупный доход (убыток), который может быть переклассифицирован в прибыль или убыток, за вычетом налога на прибыль	X	-8 859 724	-10 083 565
9	Прочий совокупный доход (убыток), за вычетом налога на прибыль	X	-9 061 210	-8 601 697
10	<b>Финансовый результат за отчетный период</b>	X	<b>250 733 951</b>	<b>196 741 993</b>

  
 М.О. Гришин  
 И.о. Председателя Правления



  
 М.В. Шейко  
 И.о. Главного бухгалтера

15.04.2026

Код территории по ОКАТО	Регистрационный номер кредитной организации/(порядковый номер филиала)
45	1326

**ОТЧЕТ ОБ УРОВНЕ ДОСТАТОЧНОСТИ КАПИТАЛА ДЛЯ ПОКРЫТИЯ РИСКОВ**  
(публикуемая форма)  
на 01.01.2026

Полное фирменное наименование кредитной организации: **АКЦИОНЕРНОЕ ОБЩЕСТВО АЛЬФА-БАНК/ АО АЛЬФА-БАНК**

Адрес кредитной организации в пределах места нахождения кредитной организации: **107078 Москва, Каланчевская 27**

Код формы по ОКУД 0409808  
Квартальная (Полугодовая) (Годовая)

**РАЗДЕЛ 1. ИНФОРМАЦИЯ ОБ УРОВНЕ ДОСТАТОЧНОСТИ КАПИТАЛА**

Номер строки	Наименование инструмента (показателя)	Номер пояснения	Стоимость инструмента (величина показателя) на отчетную дату, тыс. руб.	Стоимость инструмента (величина показателя) на начало отчетного года, тыс. руб.	Ссылка на статьи бухгалтерского баланса (публикуемая форма), являющиеся источниками элементов капитала
1	2	3	4	5	6

**ИСТОЧНИКИ БАЗОВОГО КАПИТАЛА**

1	Уставный капитал и эмиссионный доход, всего, в том числе сформированный:	X	61 398 584	61 398 584	X
1.1	обыкновенными акциями (долями)	X	61 398 584	61 398 584	X
1.2	привилегированными акциями	X	0	0	X
2	Нераспределенная прибыль (убыток):	X	952 110 917	753 064 660	X
2.1	прошлых лет	X	791 141 749	659 284 390	X
2.2	отчетного года	X	160 969 168	93 780 270	X
3	Резервный фонд	X	2 979 381	2 979 381	X
4	Доли уставного капитала, подлежащие поэтапному исключению из расчета собственных средств (капитала)	X	неприменимо	неприменимо	X
5	Инструменты базового капитала дочерних организаций, принадлежащие третьим сторонам	X	X	X	X
6	<b>Источники базового капитала, итого (строка 1 +/- строка 2 + строка 3 - строка 4 + строка 5)</b>	X	<b>1 016 488 882</b>	<b>817 442 625</b>	X

**ПОКАЗАТЕЛИ, УМЕНЬШАЮЩИЕ ИСТОЧНИКИ БАЗОВОГО КАПИТАЛА**

7	Корректировка стоимости финансового инструмента	X	0	0	X
8	Деловая репутация (гудвил) за вычетом отложенных налоговых обязательств	X	0	0	X
9	Нематериальные активы (кроме деловой репутации и сумм прав по обслуживанию ипотечных кредитов) за вычетом отложенных налоговых обязательств	X	100 915 313	68 657 214	X
10	Отложенные налоговые активы, зависящие от будущей прибыли	X	12 500 930	0	X
11	Резервы хеджирования денежных потоков	X	0	0	X
12	Недосозданные резервы на возможные потери	X	0	0	X
13	Доходы от сделок секьюритизации	X	неприменимо	неприменимо	X
14	Доходы и расходы, связанные с изменением кредитного риска по обязательствам, оцениваемым по справедливой стоимости	X	неприменимо	неприменимо	X
15	Активы пенсионного плана с установленными выплатами	X	неприменимо	неприменимо	X
16	Вложения в собственные акции (доли)	X	X	X	X

17	Встречные вложения кредитной организации и финансовой организации в инструменты базового капитала	X	X	X	X
18	Несущественные вложения в инструменты базового капитала финансовых организаций	X	X	X	X
19	Существенные вложения в инструменты базового капитала финансовых организаций	X	X	X	X
22	Совокупная сумма существенных вложений и отложенных налоговых активов в части, превышающей 15% от величины базового капитала, всего, в том числе:	X	X	X	X
23	существенные вложения в инструменты базового капитала финансовых организаций	X	X	X	X
24	права по обслуживанию ипотечных кредитов	X	неприменимо	неприменимо	X
25	отложенные налоговые активы, не зависящие от будущей прибыли	X	0	0	X
26	Иные показатели, уменьшающие источники базового капитала, установленные Банком России	X	49 462 841	54 139 288	X
27	Отрицательная величина добавочного капитала	X	0	0	X
28	<b>Показатели, уменьшающие источники базового капитала, итого (сумма строк с 7-22, 26 и 27)</b>	<b>X</b>	<b>162 879 084</b>	<b>129 389 189</b>	<b>X</b>
29	<b>Базовый капитал, итого (строка 6 - строка 28)</b>	<b>X</b>	<b>853 609 798</b>	<b>688 053 436</b>	<b>X</b>
<b>ИСТОЧНИКИ ДОБАВОЧНОГО КАПИТАЛА</b>					
30	Инструменты добавочного капитала и эмиссионный доход, всего, в том числе:	X	60 411 872	77 024 801	X
31	классифицируемые как капитал	X	0	0	X
32	классифицируемые как обязательства	X	60 411 872	77 024 801	X
33	Инструменты добавочного капитала, подлежащие поэтапному исключению из расчета собственных средств (капитала)	X	0	0	X
34	Инструменты добавочного капитала дочерних организаций, принадлежащие третьим сторонам, всего, в том числе:	X	X	X	X
35	инструменты добавочного капитала дочерних организаций, подлежащие поэтапному исключению из расчета собственных средств (капитала)	X	X	X	X
36	<b>Источники добавочного капитала, итого (строка 30 + строка 33 + строка 34)</b>	<b>X</b>	<b>60 411 872</b>	<b>77 024 801</b>	<b>X</b>
<b>ПОКАЗАТЕЛИ, УМЕНЬШАЮЩИЕ ИСТОЧНИКИ ДОБАВОЧНОГО КАПИТАЛА</b>					
37	Вложения в собственные инструменты добавочного капитала	X	X	X	X
38	Встречные вложения кредитной организации и финансовой организации в инструменты добавочного капитала	X	X	X	X
39	Несущественные вложения в инструменты добавочного капитала финансовых организаций	X	X	X	X
40	Существенные вложения в инструменты добавочного капитала финансовых организаций	X	X	X	X
41	Иные показатели, уменьшающие источники добавочного капитала, установленные Банком России	X	0	0	X
42	Отрицательная величина дополнительного капитала	X	0	0	X
43	Показатели, уменьшающие источники добавочного капитала, итого (сумма строк 37-42)	X	0	0	X
44	<b>Добавочный капитал, итого (строка 36 - строка 43)</b>	<b>X</b>	<b>60 411 872</b>	<b>77 024 801</b>	<b>X</b>
45	<b>Основной капитал, итого (строка 29 + строка 44)</b>	<b>X</b>	<b>914 021 670</b>	<b>765 078 237</b>	<b>X</b>
<b>ИСТОЧНИКИ ДОПОЛНИТЕЛЬНОГО КАПИТАЛА</b>					
46	Инструменты дополнительного капитала и эмиссионный доход	X	186 355 599	177 506 041	X

47	Инструменты дополнительного капитала, подлежащие поэтапному исключению из расчета собственных средств (капитала)	X	0	0	X
48	Инструменты дополнительного капитала дочерних организаций, принадлежащие третьим сторонам, всего, в том числе:	X	X	X	X
49	Инструменты дополнительного капитала дочерних организаций, подлежащие поэтапному исключению из расчета собственных средств (капитала)	X	X	X	X
50	Резервы на возможные потери	X	34 504 380	31 994 346	X
51	<b>Источники дополнительного капитала, итого (строка 46 + строка 47 + строка 48 + строка 50)</b>	X	<b>220 859 979</b>	<b>209 500 387</b>	X

**ПОКАЗАТЕЛИ, УМЕНЬШАЮЩИЕ ИСТОЧНИКИ ДОПОЛНИТЕЛЬНОГО КАПИТАЛА**

52	Вложения в собственные инструменты дополнительного капитала	X	10 132 235	2 947 341	X
53	Встречные вложения кредитной организации и финансовой организации в инструменты дополнительного капитала	X	0	0	X
54	Несущественные вложения в инструменты дополнительного капитала и иные инструменты, обеспечивающие общую способность к поглощению убытков финансовых организаций	X	X	X	X
54a	вложения в иные инструменты, обеспечивающие общую способность к поглощению убытков финансовых организаций	X	X	X	X
55	Существенные вложения в инструменты дополнительного капитала и иные инструменты, обеспечивающие общую способность к поглощению убытков финансовых организаций	X	X	X	X
56	Иные показатели, уменьшающие источники дополнительного капитала, установленные Банком России, всего, в том числе:	X	3 638	9 580	X
56.1	просроченная дебиторская задолженность длительностью свыше 30 календарных дней	X	3 638	9 580	X
56.2	превышение совокупной суммы кредитов, банковских гарантий и поручительств, предоставленных своим акционерам (участникам) и инсайдерам, над ее максимальным размером	X	0	0	X
56.3	вложения в создание и приобретение основных средств и материальных запасов	X	0	0	X
56.4	разница между действительной стоимостью доли, причитающейся вышедшим из общества участникам, и стоимостью, по которой доля была реализована другому участнику	X	0	0	X
57	Показатели, уменьшающие источники дополнительного капитала, итого (сумма строк с 52 по 56)	X	10 135 873	2 956 921	X
58	Дополнительный капитал, итого (строка 51 - строка 57)	X	210 724 106	206 543 466	X
59	Собственные средства (капитал), итого (строка 45 + строка 58)	X	1 124 745 776	971 621 703	X
60	Активы, взвешенные по уровню риска:	X	X	X	X
60.1	необходимые для определения достаточности базового капитала	X	10 020 760 752	9 194 958 275	X
60.2	необходимые для определения достаточности основного капитала	X	10 040 156 415	9 236 559 691	X
60.3	необходимые для определения достаточности собственных средств (капитала)	X	10 115 644 226	9 347 983 232	X

**ПОКАЗАТЕЛИ ДОСТАТОЧНОСТИ СОБСТВЕННЫХ СРЕДСТВ (КАПИТАЛА) И НАДБАВКИ К НОРМАТИВАМ ДОСТАТОЧНОСТИ СОБСТВЕННЫХ СРЕДСТВ (КАПИТАЛА), ПРОЦЕНТ**


61	Достаточность базового капитала (строка 29 : строка 60.1)	X	8.518	7.483	X
62	Достаточность основного капитала (строка 45 : строка 60.2)	X	9.104	8.283	X

63	Достаточность собственных средств (капитала) (строка 59 : строка 60.3)	X	11.119	10.394	X
64	Надбавки к нормативу достаточности базового капитала, всего, в том числе:	X	неприменимо	неприменимо	X
65	надбавка поддержания достаточности капитала	X	неприменимо	неприменимо	X
66	антициклическая надбавка	X	неприменимо	неприменимо	X
67	надбавка за системную значимость	X	неприменимо	неприменимо	X
68	Базовый капитал, доступный для направления на поддержание надбавок к нормативам достаточности собственных средств (капитала)	X	неприменимо	неприменимо	X
<b>НОРМАТИВЫ ДОСТАТОЧНОСТИ СОБСТВЕННЫХ СРЕДСТВ (КАПИТАЛА), ПРОЦЕНТ</b>					
69	Норматив достаточности базового капитала	X	неприменимо	неприменимо	X
70	Норматив достаточности основного капитала	X	неприменимо	неприменимо	X
71	Норматив достаточности собственных средств (капитала)	X	неприменимо	неприменимо	X
<b>ПОКАЗАТЕЛИ, НЕ ПРЕВЫШАЮЩИЕ УСТАНОВЛЕННЫЕ ПОРОГИ СУЩЕСТВЕННОСТИ И НЕ ПРИНИМАЕМЫЕ В УМЕНЬШЕНИЕ ИСТОЧНИКОВ КАПИТАЛА</b>					
72	Несущественные вложения в инструменты капитала и иные инструменты, обеспечивающие общую способность к поглощению убытков финансовых организаций	X	X	X	X
73	Существенные вложения в инструменты базового капитала финансовых организаций	X	X	X	X
74	Права по обслуживанию ипотечных кредитов	X	неприменимо	неприменимо	X
75	Отложенные налоговые активы, не зависящие от будущей прибыли	X	32 078 547	47 726 691	X
<b>ОГРАНИЧЕНИЯ НА ВКЛЮЧЕНИЯ В РАСЧЕТ ДОПОЛНИТЕЛЬНОГО КАПИТАЛА РЕЗЕРВОВ НА ВОЗМОЖНЫЕ ПОТЕРИ</b>					
76	Резервы на возможные потери, включаемые в расчет дополнительного капитала, в отношении позиций, для расчета кредитного риска по которым применяется стандартизированный подход	X	неприменимо	неприменимо	X
77	Ограничения на включение в расчет дополнительного капитала сумм резервов на возможные потери при использовании стандартизированного подхода	X	неприменимо	неприменимо	X
78	Резервы на возможные потери, включаемые в расчет дополнительного капитала, в отношении позиций, для расчета кредитного риска по которым применяется подход на основе внутренних моделей	X	137 980 485	94 091 981	X
79	Ограничения на включение в расчет дополнительного капитала сумм резервов на возможные потери при использовании подхода на основе внутренних моделей	X	34 504 380	31 994 346	X

  
 М.О. Гришин

И.о. Председателя Правления



  
 М.В. Шейко

И.о. Главного бухгалтера

15.04.2016

Банковская отчетность	
Код территории по ОКАТО	Регистрационный номер кредитной организации/(порядковый номер филиала)
45	1326

**ОТЧЕТ ОБ ИЗМЕНЕНИЯХ В КАПИТАЛЕ КРЕДИТНОЙ ОРГАНИЗАЦИИ**  
(публикуемая форма)  
на 01.01.2026

Полное или сокращенное фирменное наименование кредитной организации: **АКЦИОНЕРНОЕ ОБЩЕСТВО АЛЬФА-БАНК/ АО АЛЬФА-БАНК**  
Адрес (место нахождения) кредитной организации: **107078 Москва, Каланчевская 27**

Код формы по ОКУД 0409810  
Квартальная (Полугодовая) (Годовая)  
тыс. руб.

Номер строки	Наименование статьи	Номер пояснения	Уставный капитал	Собственные акции (доли) выкупленные у акционеров (участников)	Эмиссионный доход	Переоценка по справедливой стоимости финансовых активов, оцениваемых через прочим совокупный доход, уменьшенная на отложенное налоговое обязательство (увеличенная на отложенный налоговый актив)	Переоценка основных средств и нематериальных активов, уменьшенная на отложенное налоговое обязательство	Увеличение (уменьшение) обязательств (требований) по выплате долгосрочных вознаграждений работникам по окончании трудовой деятельности при переоценке	Переоценка инструментов хеджирования	Резервный фонд	Денежные средства безвозмездного финансирования (вклады в имущество)	Изменение справедливой стоимости финансового обязательства, обусловленное изменением кредитного риска	Изменения по операциям с субординированными кредитами (депозитами, займами, облигационными займами)	Оценочные резервы под ожидаемые кредитные убытки	Нераспределенная прибыль (убыток)	Итого источники капитала
1	2	3	4	5	6	7	8	9	10	11	12	13	14	15	16	17
1	Данные на начало предыдущего отчетного года	X	59 587 623	X	1 810 961	9 302 439	4 073 510	0	X	2 979 381	0	-217 318	85 661 517	0	594 320 300	757 518 413
2	Влияние изменений положений учетной политики	X	0	X	0	0	0	0	X	0	0	0	0	0	0	0
3	Влияние исправления ошибок	X	0	X	0	0	0	0	X	0	0	0	0	0	0	0
4	Данные на начало предыдущего отчетного года (скорректированные)	X	59 587 623	X	1 810 961	9 302 439	4 073 510	0	X	2 979 381	0	-217 318	85 661 517	0	594 320 300	757 518 413
5	Совокупный доход за предыдущий отчетный период:	X	0	X	0	-10 197 966	1 481 868	0	X	0	0	114 401	0	0	205 343 690	196 741 993
5.1	прибыль (убыток)	X	0	X	0	0	0	0	X	0	0	0	0	0	205 343 690	205 343 690
5.2	прочий совокупный доход	X	0	X	0	-10 197 966	1 481 868	0	X	0	0	114 401	0	0	0	-8 601 697
6	Эмиссия акций:	X	0	X	0	0	0	0	X	0	0	0	0	0	0	0
6.1	номинальная стоимость	X	0	X	0	0	0	0	X	0	0	0	0	0	0	0
6.2	эмиссионный доход	X	0	X	0	0	0	0	X	0	0	0	0	0	0	0
7	Собственные акции (доли), выкупленные у акционеров (участников):	X	X	X	X	X	X	X	X	X	X	X	X	X	X	X
7.1	приобретения	X	X	X	X	X	X	X	X	X	X	X	X	X	X	X
7.2	выбытия	X	X	X	X	X	X	X	X	X	X	X	X	X	X	X
8	Изменения стоимости основных средств и нематериальных активов	X	0	X	0	0	0	0	X	0	0	0	0	0	52 021	52 021
9	Дивиденды объявленные и иные выплаты в пользу акционеров (участников):	X	0	X	0	0	0	0	X	0	0	0	0	0	0	0

9.1	по обыкновенным акциям	X	0	X	0	0	0	0	X	0	0	0	0	0	0	0
9.2	по привилегированным акциям	X	0	X	0	0	0	0	X	0	0	0	0	0	0	0
10	Прочие взносы акционеров (участников) и распределение в пользу акционеров (участников)	X	X	X	X	X	X	X	X	X	X	X	X	X	X	X
11	Прочие движения	X	0	X	0	0	0	0	X	0	0	0	-7 651 546	0	-14 547 816	-22 199 362
12	Данные за соответствующий отчетный период прошлого года	X	59 587 623	X	1 810 961	-895 527	5 555 378	0	X	2 979 381	0	-102 917	78 009 971	0	785 168 195	932 113 065
13	Данные на начало отчетного года	X	59 587 623	X	1 810 961	-895 527	5 555 378	0	X	2 979 381	0	-102 917	78 009 971	0	785 168 195	932 113 065
14	Влияние изменений положений учетной политики	X	0	X	0	0	0	0	X	0	0	0	0	0	0	0
15	Влияние исправления ошибок	X	0	X	0	0	0	0	X	0	0	0	0	0	0	0
16	Данные на начало отчетного года (скорректированные)	X	59 587 623	X	1 810 961	-895 527	5 555 378	0	X	2 979 381	0	-102 917	78 009 971	0	785 168 195	932 113 065
17	Совокупный доход за отчетный период:	X	0	X	0	-9 097 337	-201 487	0	X	0	0	233 030	0	4 584	259 795 161	250 733 951
17.1	прибыль (убыток)	X	0	X	0	0	0	0	X	0	0	0	0	0	259 795 161	259 795 161
17.2	прочий совокупный доход	X	0	X	0	-9 097 337	-201 487	0	X	0	0	233 030	0	4 584	0	-9 061 210
18	Эмиссия акций:	X	0	X	0	0	0	0	X	0	0	0	0	0	0	0
18.1	номинальная стоимость	X	0	X	0	0	0	0	X	0	0	0	0	0	0	0
18.2	эмиссионный доход	X	0	X	0	0	0	0	X	0	0	0	0	0	0	0
19	Собственные акции (доли), выкупленные у акционеров (участников):	X	X	X	X	X	X	X	X	X	X	X	X	X	X	X
19.1	приобретения	X	X	X	X	X	X	X	X	X	X	X	X	X	X	X
19.2	выбытия	X	X	X	X	X	X	X	X	X	X	X	X	X	X	X
20	Изменения стоимости основных средств и нематериальных активов	X	0	X	0	0	0	0	X	0	0	0	0	0	314 959	314 959
21	Дивиденды объявленные и иные выплаты в пользу акционеров (участников):	X	0	X	0	0	0	0	X	0	0	0	0	0	-28 061 003	-28 061 003
21.1	по обыкновенным акциям	X	0	X	0	0	0	0	X	0	0	0	0	0	-28 061 003	-28 061 003
21.2	по привилегированным акциям	X	0	X	0	0	0	0	X	0	0	0	0	0	0	0
22	Прочие взносы акционеров (участников) и распределение в пользу акционеров (участников)	X	X	X	X	X	X	X	X	X	X	X	X	X	X	X
23	Прочие движения	X	0	X	0	0	0	0	X	0	0	0	-16 832 459	0	12 743 878	-4 088 581
24	Данные за отчетный период	X	59 587 623	X	1 810 961	-9 992 864	5 353 891	0	X	2 979 381	0	130 113	61 177 512	4 584	1 029 961 190	1 151 012 391

М.О. Гришин

И.о. Председателя Правления



М.В. Шейко

И.о. Главного бухгалтера

15.04.2026

Код территории по ОКАТО	Регистрационный номер кредитной организации/(порядковый номер филиала)
45	1326

**СВЕДЕНИЯ ОБ ОБЯЗАТЕЛЬНЫХ НОРМАТИВАХ, НОРМАТИВЕ ФИНАНСОВОГО РЫЧАГА  
И НОРМАТИВЕ КРАТКОСРОЧНОЙ ЛИКВИДНОСТИ**  
(публикуемая форма)  
на 01.01.2026

Полное фирменное наименование кредитной организации (головной кредитной организации банковской группы): **АКЦИОНЕРНОЕ ОБЩЕСТВО АЛЬФА-БАНК/ АО АЛЬФА-БАНК**

Адрес кредитной организации (головной кредитной организации банковской группы) в пределах места нахождения кредитной организации (головной кредитной организации банковской группы) : **107078, Москва, Каланчевская, 27**

Код формы по ОКУД 0409813  
Квартальная (Полугодовая) (Годовая)

**Раздел 1. Сведения об основных показателях деятельности кредитной организации (банковской группы)**

Номер строки	Наименование показателя	Номер пояснения	Фактическое значение				
			на отчетную дату	на дату, отстоящую на один квартал от отчетной даты	на дату, отстоящую на два квартала от отчетной даты	на дату, отстоящую на три квартала от отчетной даты	на дату, отстоящую на четыре квартала от отчетной даты
1	2	3	4	5	6	7	8
<b>КАПИТАЛ, тыс. руб.</b>							
1	Базовый капитал	X	853 609 798	873 033 120	704 495 096	684 038 975	688 053 436
1a	Базовый капитал при полном применении модели ожидаемых кредитных убытков	X	X	X	X	X	X
2	Основной капитал	X	914 021 670	936 732 373	765 078 247	748 314 612	765 078 237
2a	Основной капитал при полном применении модели ожидаемых кредитных убытков	X	X	X	X	X	X
3	Собственные средства (капитал)	X	1 124 745 776	1 081 624 284	1 052 148 590	972 855 669	971 621 703
3a	Собственные средства (капитал) при полном применении модели ожидаемых кредитных убытков	X	X	X	X	X	X
<b>АКТИВЫ, ВЗВЕШЕННЫЕ ПО УРОВНЮ РИСКА, тыс. руб.</b>							
4	Активы, взвешенные по уровню риска	X	10 115 644 226	9 452 771 369	9 200 246 320	9 103 698 876	9 347 983 232
<b>НОРМАТИВЫ ДОСТАТОЧНОСТИ КАПИТАЛА, процентов</b>							
5	Норматив достаточности базового капитала Н1.1 (Н20.1)	X	8.518	9.335	7.754	7.606	7.483
5a	Норматив достаточности базового капитала при полном применении модели ожидаемых кредитных убытков	X	X	X	X	X	X
6	Норматив достаточности основного капитала Н1.2 (Н20.2)	X	9.104	10.003	8.399	8.305	8.283
6a	Норматив достаточности основного капитала при полном применении модели ожидаемых кредитных убытков	X	X	X	X	X	X
7	Норматив достаточности собственных средств (капитала) банка Н1.0 (Н1цк, Н1цд, Н1.3, Н20.0)	X	11.119	11.442	11.436	10.686	10.394
7a	Норматив достаточности собственных средств (капитала) при полном применении модели ожидаемых кредитных убытков	X	X	X	X	X	X
<b>НАДБАВКИ К БАЗОВОМУ КАПИТАЛУ (в процентах от суммы активов, взвешенных по уровню риска), процентов</b>							
8	Надбавка поддержания достаточности капитала	X					
9	Антициклическая надбавка	X					
10	Надбавка за системную значимость	X					
11	Надбавки к нормативам достаточности собственных средств (капитала), всего (строка 8 + строка 9 + строка 10)	X					
12	Базовый капитал, доступный для направления на поддержание надбавок к нормативам достаточности собственных средств (капитала)	X					
<b>НОРМАТИВ ФИНАНСОВОГО РЫЧАГА</b>							
13	Величина балансовых активов и внебалансовых требований под риском для расчета норматива финансового рычага, тыс. руб.	X	X	X	X	X	X
14	Норматив финансового рычага банка (Н1.4), банковской группы (Н20.4), процентов	X	X	X	X	X	X
14a	Норматив финансового рычага при полном применении модели ожидаемых кредитных убытков, процентов	X	X	X	X	X	X
<b>НОРМАТИВ КРАТКОСРОЧНОЙ ЛИКВИДНОСТИ</b>							
15	Высоколиквидные активы, тыс. руб.	X	X	X	X	X	X
16	Чистый ожидаемый отток денежных средств, тыс. руб.	X	X	X	X	X	X
17	Норматив краткосрочной ликвидности Н26 (Н27), процентов	X	X	X	X	X	X
<b>НОРМАТИВ СТРУКТУРНОЙ ЛИКВИДНОСТИ (НОРМАТИВ ЧИСТОГО СТАБИЛЬНОГО ФОНДИРОВАНИЯ)</b>							
18	Имеющееся стабильное фондирование (ИСФ), тыс. руб.	X	X	X	X	X	X
19	Требуемое стабильное фондирование (ТСФ), тыс. руб.	X	X	X	X	X	X
20	Норматив структурной ликвидности (норматив чистого стабильного фондирования) Н28 (Н29), процентов	X	X	X	X	X	X
<b>НОРМАТИВЫ, ОГРАНИЧИВАЮЩИЕ ОТДЕЛЬНЫЕ ВИДЫ РИСКОВ, процентов</b>							
21	Норматив мгновенной ликвидности Н2	X	78.548	100.729	127.678	127.529	229.047
22	Норматив текущей ликвидности Н3	X	77.220	96.442	101.248	102.084	108.464
23	Норматив долгосрочной ликвидности Н4	X	52.547	49.406	49.217	56.228	63.753

24	Норматив максимального размера риска на одного заемщика или группу связанных заемщиков Н6 (Н21)	X	максимальное значение за период	количество нарушений	длительность	максимальное значение за период	количество нарушений	длительность	максимальное значение за период	количество нарушений	длительность	максимальное значение за период	количество нарушений	длительность	максимальное значение за период	количество нарушений	длительность
			X	X	X	X	X	X	X	X	X	X	X	X	X	X	X
25	Норматив максимального размера крупных кредитных рисков Н7 (Н22)	X		X			X			X			X			X	
26	Норматив использования собственных средств (капитала) для приобретения акций (долей) других юридических лиц Н12	X		X			X			X			X			X	
27	Норматив максимального размера риска на связанное с банком лицо (группу связанных с банком лиц) Н25	X	максимальное значение за период	количество нарушений	длительность	максимальное значение за период	количество нарушений	длительность	максимальное значение за период	количество нарушений	длительность	максимальное значение за период	количество нарушений	длительность	максимальное значение за период	количество нарушений	длительность
			X	X	X	X	X	X	X	X	X	X	X	X	X	X	X
28	Норматив достаточности совокупных ресурсов центрального контрагента Н2цк	X		X			X			X			X			X	
29	Норматив достаточности индивидуального клирингового обеспечения центрального контрагента Н3цк	X		X			X			X			X			X	
30	Норматив ликвидности центрального контрагента Н4цк	X		X			X			X			X			X	
31	Норматив максимального размера риска концентрации имущества в обеспечении Н5.0цк	X		X			X			X			X			X	
31(1)	Норматив максимального размера риска концентрации имущества в имущественном пуле Н5.1цк	X		X			X			X			X			X	
31(2)	Норматив максимального размера риска концентрации имущества в открытых позициях и обеспечении участника клиринга Н5.2цк	X		X			X			X			X			X	
32	Норматив текущей ликвидности РНКО (Н15, Н15цд)	X															
33	Норматив ликвидности небанковской кредитной организации, имеющей право на осуществление переводов денежных средств без открытия банковских счетов и связанных с ними иных банковских операций Н15.1	X															
34	Норматив максимальной совокупной величины кредитов клиентам - участникам расчетов на завершение расчетов Н16	X															
35	Норматив предоставления РНКО от своего имени и за свой счет кредитов заемщикам, кроме клиентов - участников расчетов Н16.1	X															
36	Норматив максимального размера вексельных обязательств расчетных небанковских кредитных организаций Н16.2	X															
37	Норматив минимального соотношения размера ипотечного покрытия и объема эмиссии облигаций с ипотечным покрытием Н18	X															



М.О. Гришин

И.о. Председателя Правления





М.В. Шейко

И.о. Главного бухгалтера

15.04.2026

**Принципы подготовки обобщенной годовой бухгалтерской (финансовой) отчетности АО «АЛЬФА-БАНК» за 2025 год**

Настоящая обобщенная годовая бухгалтерская (финансовая) отчетность АО «АЛЬФА-БАНК» за 2025 год подготовлена на основе годовой бухгалтерской (финансовой) отчетности АО «АЛЬФА-БАНК» за 2025 год, составленной в соответствии с правилами составления бухгалтерской (финансовой) отчетности для кредитных организаций, установленными в Российской Федерации, с учетом ограничений на раскрытие информации, содержащихся в принятом Советом директоров Банка России от 19 декабря 2025 года решении «О требованиях к раскрытию кредитными организациями (головными кредитными организациями банковских групп) отчетности и информации в 2026 году» в соответствии с форматом, приведенном в информационном письме Банка России от 26 января 2026 года № ИН-03-23/1 «О требованиях к раскрытию и представлению в Банк России отчетности и информации в 2026 году».

Обобщенная годовая бухгалтерская (финансовая) отчетность включает следующие формы (с изъятиями):

- 0409806 «Бухгалтерский баланс (публикуемая форма)» за 2025 год;
- 0409807 «Отчет о финансовых результатах (публикуемая форма)» за 2025 год;
- 0409808 «Отчет об уровне достаточности капитала для покрытия рисков (публикуемая форма)» на 1 января 2026 года;
- 0409810 «Отчет об изменениях в капитале кредитной организации (публикуемая форма)» на 1 января 2026 года;
- 0409813 «Сведения об обязательных нормативах, нормативе финансового рычага и нормативе краткосрочной ликвидности (публикуемая форма)» на 1 января 2026 года.



**М.О. Гришин**

И.о. Председателя Правления



**М.В. Шейко**

И.о. Главного бухгалтера

«15» апреля 2026 года



Всего пронумеровано и сброшюровано

16 (Шестьнадцать)

листа

ООО «ФБК»

Руководитель аудита

