



**ГОДОВАЯ БУХГАЛТЕРСКАЯ  
(ФИНАНСОВАЯ) ОТЧЕТНОСТЬ  
ПАО «ГАЗПРОМ»**

за 2025 год

ГОДОВАЯ БУХГАЛТЕРСКАЯ (ФИНАНСОВАЯ) ОТЧЕТНОСТЬ  
ПАО «ГАЗПРОМ»  
ЗА 2025 ГОД

С АУДИТОРСКИМ ЗАКЛЮЧЕНИЕМ НЕЗАВИСИМОГО АУДИТОРА

# Аудиторское заключение независимого аудитора

Акционерам

Публичного акционерного общества «Газпром»

## Мнение

Мы провели аудит прилагаемой бухгалтерской (финансовой) отчетности Публичного акционерного общества «Газпром» (далее — ПАО «Газпром»), состоящей из бухгалтерского баланса по состоянию на 31 декабря 2025 года, отчета о финансовых результатах за 2025 год, приложений к бухгалтерскому балансу и отчету о финансовых результатах, в том числе отчета об изменениях капитала и отчета о движении денежных средств за 2025 год, пояснений к бухгалтерскому балансу и отчету о финансовых результатах, включая основные положения учетной политики.

По нашему мнению, прилагаемая бухгалтерская (финансовая) отчетность отражает достоверно во всех существенных отношениях финансовое положение ПАО «Газпром» по состоянию на 31 декабря 2025 года, финансовые результаты его деятельности и движение денежных средств за 2025 год в соответствии с правилами составления бухгалтерской отчетности, установленными в Российской Федерации.

## Основание для выражения мнения

Мы провели аудит в соответствии с Международными стандартами аудита (МСА). Наша ответственность в соответствии с этими стандартами описана в разделе «Ответственность аудитора за аудит бухгалтерской (финансовой) отчетности» настоящего заключения. Мы являемся независимыми по отношению к аудируемому лицу в соответствии с этическими требованиями, принятыми в Российской Федерации, в том числе в Правилах независимости аудиторов и аудиторских организаций и Кодексе профессиональной этики аудиторов, включая требования независимости, применимыми к аудиту бухгалтерской (финансовой) отчетности общественно значимых организаций, а также с Международным кодексом этики профессиональных бухгалтеров (включая международные стандарты независимости), принятым Советом по международным стандартам этики для профессиональных бухгалтеров. Нами также выполнены прочие этические обязанности в соответствии с этими требованиями. Мы полагаем, что полученные нами аудиторские доказательства являются достаточными и надлежащими, чтобы служить основанием для выражения нашего мнения.

## Ключевые вопросы аудита

Ключевые вопросы аудита – это вопросы, которые, согласно нашему профессиональному суждению, являлись наиболее значимыми для нашего аудита бухгалтерской (финансовой) отчетности за текущий период. Эти вопросы были рассмотрены в контексте нашего аудита бухгалтерской (финансовой) отчетности в целом и при формировании нашего мнения об этой отчетности, и мы не выражаем отдельного мнения об этих вопросах.

## Признание выручки

Особое внимание в ходе аудита мы уделили признанию выручки, потому что имеются различные потоки поступления выручки, для которых значительно отличаются условия ее признания, включая порядок определения и изменения цены, передачи права собственности, рисков и выгод.

Мы оценили последовательность применения учетной политики в области признания выручки применительно к различным видам выручки и географическим регионам.

Наши аудиторские процедуры в отношении риска существенного искажения выручки включали, в частности, следующие:

- оценку средств контроля,
- оценку риска существенного искажения вследствие недобросовестных действий или ошибок,
- а также процедуры проверки по существу в отношении операций по продаже и процедуры получения писем-подтверждений от контрагентов по дебиторской задолженности на конец отчетного периода.

Информация о применяемых методах учета выручки приведена в Пояснении 22 «Признание доходов» раздела III «Раскрытие существенных показателей» пояснений к бухгалтерскому балансу и отчету о финансовых результатах. Информация о выручке по существенным видам деятельности приведена в подстроках 2111-2117 строки 2110 «Выручка» Отчета о финансовых результатах за 2025 год.

## Обесценение основных средств и капитальных вложений

Ввиду существенной балансовой стоимости основных средств и капитальных вложений, продолжающейся волатильности макроэкономических параметров, включая ключевую ставку Банка России и инфляцию, дополненной колебаниями цен на энергетические ресурсы, политической нестабильностью, а также высоким уровнем субъективности применяемых допущений, суждений и оценок руководства, использованных при проведении теста на обесценение, мы считаем, что данный вопрос являлся одним из наиболее значимых областей аудита. Дополнительно на прогнозные показатели доходов существенное влияние оказывают введенные в 2022-2025 годах США, ЕС и другими странами санкции и меры ограничительного характера, в том числе затрагивающие интересы ПАО «Газпром» и его крупнейших дочерних организаций.

На отчетную дату руководство провело оценку возмещаемой стоимости основных средств и капитальных вложений на основе расчета ценности использования. Наши аудиторские процедуры в отношении данной области включали:

- анализ методологии, используемой при проведении теста на обесценение основных средств и капитальных вложений;
- тестирование принципов построения прогнозов будущих потоков денежных средств;
- анализ основных допущений, применяемых в тесте на обесценение. В частности, существенные допущения включали в себя определение ставок дисконтирования, прогнозирование цен на энергетические ресурсы и курсов валют, а также оценку объемов добычи и продажи;
- анализ чувствительности моделей, применяемых для целей тестирования, к изменению основных допущений;
- анализ и оценку раскрытия информации о проведенном тестировании на предмет обесценения на соответствие требованиям МСФО (IAS) 36 «Обесценение активов».

Информация об итогах проведенного тестирования на обесценение основных средств и капитальных вложений отражена в Пояснении 28 «Основные средства» раздела III «Раскрытие существенных показателей» пояснений к бухгалтерскому балансу и отчету о финансовых результатах.

## Резерв по сомнительным долгам по дебиторской задолженности

Вопрос оценки суммы резерва по сомнительным долгам по дебиторской задолженности являлся одним из наиболее значимых для нашего аудита в связи с существенными остатками дебиторской задолженности и существенной суммой накопленного резерва. Мы также считаем, что оценка достаточности суммы резерва по сомнительным долгам по дебиторской задолженности является одной из областей повышенного риска, так как она основана на суждениях руководства в отношении возможности возмещения данной задолженности.

Наши аудиторские процедуры в отношении проведенной руководством оценки резерва по сомнительным долгам по дебиторской задолженности включали следующее:

- проверку методологии оценки резерва по сомнительным долгам по дебиторской задолженности;
- анализ применяемых руководством допущений и профессиональных суждений, включая критическую оценку информации, используемой для прогноза способности контрагента погашать дебиторскую задолженность;
- проверку на выборочной основе моделей и расчетов, используемых для оценки резерва по сомнительным долгам по дебиторской задолженности;
- анализ внешней информации, включая законодательные требования и ограничительные меры, влияющие на порядок оплаты задолженности иностранными контрагентами.

Информация о применяемых подходах к формированию резерва по сомнительным долгам приведена в Пояснении 16 «Дебиторская задолженность» раздела II «Существенные аспекты Учетной политики и представления информации в бухгалтерской (финансовой) отчетности» пояснений к бухгалтерскому балансу и отчету о финансовых результатах. Информация о размере созданного резерва по сомнительным долгам представлена в Пояснении 32 «Краткосрочная дебиторская задолженность» раздела III «Раскрытие существенных показателей» пояснений к бухгалтерскому балансу и отчету о финансовых результатах.

## Влияние санкций и геополитических факторов

В связи с обострением геополитической обстановки в мире, а также введением со стороны стран ЕС, США и других стран ограничительных мер (в том числе введение ряда санкционных пакетов) в отношении ПАО «Газпром» и его дочерних обществ оценка возможного влияния данной ситуации на бухгалтерскую (финансовую) отчетность ПАО «Газпром» является областью повышенного риска.

Нами были проведены процедуры, направленные на оценку влияния санкций и различных геополитических факторов на показатели бухгалтерской (финансовой) отчетности, в частности:

- мы рассмотрели оценки руководства, в том числе в отношении выполнения условий признания оценочных и/или условных обязательств, обесценения запасов и финансовых вложений, необходимости создания резервов сомнительных долгов;
- мы обсудили с руководством ПАО «Газпром» влияние введенных санкций и геополитических факторов на деятельность организации в 2025 году и их возможного влияния на следующие отчетные периоды;
- мы оценили достаточность и полноту раскрытия информации в бухгалтерской (финансовой) отчетности.

Информация о применяемых подходах к формированию оценочных обязательств и резервов приведена в Пояснениях 13 «Финансовые вложения», 15 «Запасы» раздела II «Существенные аспекты Учетной политики и представления информации в бухгалтерской (финансовой) отчетности» пояснений к бухгалтерскому балансу и отчету о финансовых результатах. Информация о размерах созданных резервов под обесценение финансовых вложений, под обесценение запасов и по судебным разбирательствам представлена в таблицах 3.1 «Наличие и движение финансовых

вложений», 4.1 «Наличие и движение запасов» и 6 «Оценочные обязательства» пояснений к бухгалтерскому балансу и отчету о финансовых результатах.

## Прочая информация

Руководство несет ответственность за прочую информацию. Прочая информация включает информацию, содержащуюся в Годовом отчете ПАО «Газпром» за 2025 год и Отчете эмитента ПАО «Газпром» за 12 месяцев 2025 года, но не включает бухгалтерскую (финансовую) отчетность и наше аудиторское заключение о ней. Прочая информация, предположительно, будет предоставлена нам после даты настоящего аудиторского заключения.

Наше мнение о бухгалтерской (финансовой) отчетности не распространяется на прочую информацию, и мы не будем предоставлять вывод, обеспечивающий в какой-либо форме уверенность в отношении данной информации.

В связи с проведением нами аудита бухгалтерской (финансовой) отчетности наша обязанность заключается в ознакомлении с указанной выше прочей информацией и рассмотрении при этом вопроса, имеются ли существенные несоответствия между прочей информацией и бухгалтерской (финансовой) отчетностью или нашими знаниями, полученными в ходе аудита, и не содержит ли прочая информация иные признаки существенных искажений.

Если при ознакомлении с Годовым отчетом ПАО «Газпром» за 2025 год и Отчетом эмитента ПАО «Газпром» за 12 месяцев 2025 года мы придем к выводу о том, что в них содержатся существенные искажения, мы должны довести это до сведения лиц, отвечающих за корпоративное управление аудируемого лица.

## Ответственность руководства и лиц, отвечающих за корпоративное управление аудируемого лица, за бухгалтерскую (финансовую) отчетность

Руководство несет ответственность за подготовку и достоверное представление данной бухгалтерской (финансовой) отчетности в соответствии с правилами составления бухгалтерской отчетности, установленными в Российской Федерации, и за систему внутреннего контроля, которую руководство считает необходимой для подготовки бухгалтерской (финансовой) отчетности, не содержащей существенных искажений вследствие недобросовестных действий или ошибок.

При подготовке бухгалтерской (финансовой) отчетности руководство несет ответственность за оценку способности аудируемого лица продолжать непрерывно свою деятельность, за раскрытие в соответствующих случаях сведений, относящихся к непрерывности деятельности, и за составление отчетности на основе допущения о непрерывности деятельности, за исключением случаев, когда руководство намеревается ликвидировать аудируемое лицо, прекратить его деятельность или когда у него отсутствует какая-либо иная реальная альтернатива, кроме ликвидации или прекращения деятельности.

Лица, отвечающие за корпоративное управление, несут ответственность за надзор за подготовкой бухгалтерской (финансовой) отчетности аудируемого лица.

## Ответственность аудитора за аудит бухгалтерской (финансовой) отчетности

Наша цель состоит в получении разумной уверенности в том, что бухгалтерская (финансовая) отчетность не содержит существенных искажений вследствие недобросовестных действий или ошибок, и в составлении аудиторского заключения, содержащего наше мнение. Разумная уверенность представляет собой высокую степень уверенности, но не является гарантией того, что аудит, проведенный в соответствии с МСА, всегда выявляет существенные искажения при их наличии. Искажения могут быть результатом недобросовестных действий или ошибок и считаются

существенными, если можно обоснованно предположить, что в отдельности или в совокупности они могут повлиять на экономические решения пользователей, принимаемые на основе этой бухгалтерской (финансовой) отчетности.

В рамках аудита, проводимого в соответствии с МСА, мы применяем профессиональное суждение и сохраняем профессиональный скептицизм на протяжении всего аудита. Кроме того, мы выполняем следующее:

а) выявляем и оцениваем риски существенного искажения бухгалтерской (финансовой) отчетности вследствие недобросовестных действий или ошибок; разрабатываем и проводим аудиторские процедуры в ответ на эти риски; получаем аудиторские доказательства, являющиеся достаточными и надлежащими, чтобы служить основанием для выражения нашего мнения. Риск необнаружения существенного искажения в результате недобросовестных действий выше, чем риск необнаружения существенного искажения в результате ошибки, так как недобросовестные действия могут включать сговор, подлог, умышленный пропуск, искаженное представление информации или действия в обход системы внутреннего контроля;

б) получаем понимание системы внутреннего контроля, имеющей значение для аудита, с целью разработки аудиторских процедур, соответствующих обстоятельствам, но не с целью выражения мнения об эффективности системы внутреннего контроля аудируемого лица;

в) оцениваем надлежащий характер применяемой учетной политики, обоснованность оценочных значений, рассчитанных руководством аудируемого лица, и соответствующего раскрытия информации;

г) делаем вывод о правомерности применения руководством аудируемого лица допущения о непрерывности деятельности, а на основании полученных аудиторских доказательств – вывод о том, имеется ли существенная неопределенность в связи с событиями или условиями, в результате которых могут возникнуть значительные сомнения в способности аудируемого лица продолжать непрерывно свою деятельность. Если мы приходим к выводу о наличии существенной неопределенности, мы должны привлечь внимание в нашем аудиторском заключении к соответствующему раскрытию информации в бухгалтерской (финансовой) отчетности или, если такое раскрытие информации является ненадлежащим, модифицировать наше мнение. Наши выводы основаны на аудиторских доказательствах, полученных до даты нашего аудиторского заключения. Однако будущие события или условия могут привести к тому, что аудируемое лицо утратит способность продолжать непрерывно свою деятельность;

д) проводим оценку представления бухгалтерской (финансовой) отчетности в целом, ее структуры и содержания, включая раскрытие информации, а также того, представляет ли бухгалтерская (финансовая) отчетность лежащие в ее основе операции и события так, чтобы было обеспечено их достоверное представление.

Мы осуществляем информационное взаимодействие с лицами, отвечающими за корпоративное управление аудируемого лица, доводя до их сведения, помимо прочего, информацию о запланированном объеме и сроках аудита, а также о существенных замечаниях по результатам аудита, в том числе о значительных недостатках системы внутреннего контроля, которые мы выявляем в процессе аудита.

Мы также предоставляем лицам, отвечающим за корпоративное управление аудируемого лица, заявление о том, что мы соблюдали все соответствующие этические требования в отношении независимости и информировали этих лиц обо всех взаимоотношениях и прочих вопросах, которые можно обоснованно считать оказывающими влияние на независимость аудитора, а в необходимых случаях – о соответствующих мерах предосторожности.

Из тех вопросов, которые мы довели до сведения лиц, отвечающих за корпоративное управление аудируемого лица, мы определили вопросы, которые были наиболее значимы для аудита бухгалтерской (финансовой) отчетности за текущий период и, следовательно, являются ключевыми вопросами аудита. Мы описываем эти вопросы в нашем аудиторском заключении, кроме случаев, когда публичное раскрытие информации об этих вопросах запрещено законом или нормативным актом, или, когда в крайне редких случаях мы приходим к выводу о том, что информация о каком-либо вопросе не должна быть сообщена в нашем заключении, так как можно обоснованно предположить,

что отрицательные последствия сообщения такой информации превысят общественно значимую пользу от ее сообщения.

Руководитель аудита,  
по результатам которого составлено аудиторское заключение,  
действует от имени аудиторской организации на основании  
доверенности № 114/25 от 04 июля 2025 года

Николай Юрьевич Хренов  
ОРНЗ 21606080534

Дата аудиторского заключения  
«13» марта 2026 года



## Аудируемое лицо

### Наименование:

Публичное акционерное общество «Газпром»  
(ПАО «Газпром»).

### Адрес юридического лица в пределах места нахождения юридического лица:

197229, г. Санкт-Петербург, Лахтинский пр-кт,  
д.2, к.3, стр.1.

Внесено в Единый государственный реестр  
юридических лиц 02 августа 2002 года за  
основным государственным регистрационным  
номером 1027700070518.

## Аудитор

### Наименование:

Общество с ограниченной ответственностью  
«Финансовые и бухгалтерские консультанты»  
(ООО «ФБК»).

### Адрес юридического лица в пределах места нахождения юридического лица:

101000, г. Москва, ул. Мясницкая, д. 44, стр. 2.

Внесено в Единый государственный реестр  
юридических лиц 24 июля 2002 г. за основным  
государственным регистрационным номером  
1027700058286.

Основной регистрационный номер записи в  
реестре аудиторов и аудиторских организаций  
саморегулируемой организации аудиторов  
11506030481.

## Бухгалтерская отчетность за 2025 год

Организация: ПАО "ГАЗПРОМ"

Идентификационный номер налогоплательщика

Организационно-правовая форма:

Публичное акционерное общество

Форма собственности:

Смешанная российская собственность с долей федеральной собственности

Адрес в пределах места нахождения:

197229, Санкт-Петербург, Лахтинский пр-кт, д.2, к.3, стр.1

по ОКПО

00040778

ИНН

7736050003

по ОКОПФ

12247

по ОКФС

41

Бухгалтерская отчетность подлежит обязательному аудиту

ДА

НЕТ

Наименование аудиторской организации,  
проводившей обязательный аудит:

Общество с ограниченной ответственностью  
"Финансовые и бухгалтерские консультанты"

Идентификационный номер налогоплательщика  
аудиторской организации

ИНН

7701017140

Основной государственный регистрационный номер  
аудиторской организации

ОГРН

1027700058286

Бухгалтерская отчетность подлежит утверждению

ДА

НЕТ

Наименование органа, утверждающего бухгалтерскую отчетность:

Общее собрание акционеров ПАО "Газпром"

## ОГЛАВЛЕНИЕ

Бухгалтерский баланс на 31 декабря 2025 года.....	10
Отчет о финансовых результатах за 2025 год .....	12
Отчет об изменениях капитала за 2025 год.....	14
Отчет о движении денежных средств за 2025 год .....	16
Пояснения к бухгалтерскому балансу и отчету о финансовых результатах .....	19
Пояснения к бухгалтерскому балансу и отчету о финансовых результатах в годовой бухгалтерской (финансовой) отчетности ПАО «Газпром» за 2025 год:	
I. Общие сведения .....	33
1. Общая информация.....	33
2. Основные виды деятельности.....	33
3. Вознаграждение аудиторской организации .....	33
II. Существенные аспекты Учетной политики и представления информации в бухгалтерской (финансовой) отчетности .....	33
4. Основа составления .....	33
5. Активы и обязательства в иностранной валюте.....	34
6. Оборотные и внеоборотные активы, краткосрочные и долгосрочные обязательства .....	34
7. Нематериальные активы .....	34
8. Нематериальные поисковые активы .....	35
9. Материальные поисковые активы.....	36
10. Основные средства .....	37
11. Капитальные вложения во внеоборотные активы.....	38
12. Учет аренды.....	38
13. Финансовые вложения .....	40
14. Прочие внеоборотные активы .....	41
15. Запасы .....	41
16. Дебиторская задолженность .....	42
17. Эквиваленты денежных средств и представление денежных потоков в отчете о движении денежных средств.....	42
18. Капитал.....	43
19. Заемные средства .....	44
20. Оценочные обязательства .....	44
21. Расчеты с бюджетом по налогу на прибыль.....	46
22. Признание доходов .....	46
23. Признание расходов.....	46
24. Изменения в учетной политике .....	46
25. Корректировка данных предшествующего отчетного периода .....	47
III. Раскрытие существенных показателей .....	51
26. Информация по сегментам .....	51
27. Нематериальные активы .....	51
28. Основные средства .....	51
29. Прочие внеоборотные активы .....	52
30. Финансовые вложения .....	52
31. Запасы .....	53
32. Краткосрочная дебиторская задолженность .....	53
33. Капитал и резервы .....	54
34. Заемные средства .....	55
35. Информация, связанная с движением денежных средств .....	55
36. Налог на прибыль .....	56
37. Прочие доходы и расходы .....	57
38. Прибыль (убыток) на акцию.....	58
39. Информация о связанных сторонах .....	58
40. Обеспечения обязательств выданные.....	61
41. Вознаграждение основному управленческому персоналу .....	61
42. Оценочные обязательства .....	62
43. Риски хозяйственной деятельности .....	62
44. События после отчетной даты.....	63

**Бухгалтерский баланс  
на 31 декабря 2025 года**

Организация: ПАО "ГАЗПРОМ"


Единица измерения: тыс.руб.

Форма по ОКУД	Коды
Отчетная дата (число,месяц,год)	0710001
по ОКПО	31 / 12 / 2025
по ОКЕИ	00040778
	384

Пояснения	Наименование показателя	Код показателя	На 31 декабря 2025 г.	На 31 декабря 2024 г.	На 31 декабря 2023 г.
<b>АКТИВ</b>					
<b>I. ВНЕОБОРОТНЫЕ АКТИВЫ</b>					
1; П-27	Нематериальные активы	1110	32 601 871	26 164 163	24 427 548
	права на объекты интеллектуальной собственности	1111	15 212 621	11 654 542	11 232 512
	прочие	1119	17 389 250	14 509 621	13 195 036
7	Нематериальные поисковые активы	1130	88 490 917	88 629 400	103 628 161
7	Материальные поисковые активы	1140	20 887 192	10 145 794	21 908 369
2; П-28	Основные средства	1150	14 718 905 656	14 557 202 840	14 596 295 034
	объекты основных средств	1151	12 241 946 225	12 184 641 603	11 760 797 370
	капитальные вложения	1152	2 466 095 677	2 355 674 632	2 812 591 439
	права пользования активами	1153	10 863 754	16 886 605	22 906 225
	Инвестиционная недвижимость	1160	-	-	-
3; П-30	Финансовые вложения	1170	5 452 831 319	5 955 276 741	6 568 181 167
	инвестиции в дочерние организации	1171	4 105 533 441	4 780 577 605	5 635 622 392
	инвестиции в зависимые организации	1172	43 137 107	43 137 107	40 223 271
	инвестиции в другие организации	1173	79 818	6 928 664	7 125 487
	займы выданные	1174	950 761 598	763 055 651	503 490 368
	Отложенные налоговые активы	1180	1 117 191 918	1 058 481 373	637 270 796
П-29	Прочие внеоборотные активы	1190	1 909 077 465	1 501 689 319	1 215 389 341
	дебиторская задолженность	1191	1 908 558 262	1 501 158 810	1 214 778 040
	покупатели и заказчики	1192	-	3 583 297	8 079 138
	авансы выданные	1193	643 984 442	581 211 529	589 946 780
	прочие дебиторы	1199	1 264 573 820	916 363 984	616 752 122
	<b>Итого по разделу I</b>	1100	23 339 986 338	23 197 589 630	23 167 100 416
<b>II. ОБОРОТНЫЕ АКТИВЫ</b>					
4; П-31	Запасы	1210	721 319 028	704 882 303	677 278 324
	сырье, материалы и другие аналогичные ценности	1211	13 417 953	17 060 209	15 120 590
	затраты в незавершенном производстве	1212	190 407	401 250	345 157
	готовая продукция и товары для перепродажи	1213	698 006 733	658 473 469	646 866 854
	товары отгруженные	1214	9 703 935	28 947 375	14 945 723
	Долгосрочные активы к продаже	1215	28 410 885	29 461 028	16 803 692
	Налог на добавленную стоимость по приобретенным ценностям	1220	34 476 148	37 531 082	25 658 675
П-32	Дебиторская задолженность	1230	1 144 646 095	1 911 268 746	1 968 167 568
	покупатели и заказчики	1232	794 597 048	1 082 020 588	859 328 727
	авансы выданные	1233	29 523 660	19 157 841	24 535 337
	прочие дебиторы	1239	320 525 387	810 090 317	1 084 303 504
3; П-30	Финансовые вложения (за исключением денежных эквивалентов)	1240	32 386 693	12 823 821	169 777 920
	займы выданные	1241	2 178 830	2 616 458	16 543 677
	Денежные средства и денежные эквиваленты	1250	432 590 853	267 111 585	321 536 303
	расчетные счета	1251	387 600 638	265 402 852	249 726 832
	валютные счета	1252	3 210 135	1 376 120	71 377 723
	прочие денежные средства и их эквиваленты	1259	41 780 080	332 613	431 748
	Прочие оборотные активы	1260	2 512 096	2 159 200	1 515 111
	<b>Итого по разделу II</b>	1200	2 396 341 798	2 965 237 765	3 180 737 593
	<b>БАЛАНС</b>	1600	25 736 328 136	26 162 827 395	26 347 838 009

Пояснения	Наименование показателя	Код показателя	На 31 декабря 2025 г.	На 31 декабря 2024 г.	На 31 декабря 2023 г.
<b>ПАССИВ</b>					
<b>III. КАПИТАЛ</b>					
П-33	Уставный капитал	1310	118 367 564	118 367 564	118 367 564
П-33	Собственные акции, принадлежащие обществу, задолженность акционеров по оплате акций	1320	-	(153)	-
	Накопленная дооценка внеоборотных активов	1340	-	-	-
П-33	Добавочный капитал (без накопленной дооценки)	1350	205 771 762	253 483 523	228 765 559
	бессрочные облигации и займы	1351	205 758 951	253 483 523	228 765 559
	Резервный капитал	1360	8 636 001	8 636 001	8 636 001
	Нераспределенная прибыль (непокрытый убыток)	1370	16 099 447 559	15 949 875 243	17 059 695 671
	<b>Итого по разделу III</b>	1300	16 432 222 886	16 330 362 178	17 415 464 795
<b>IV. ДОЛГОСРОЧНЫЕ ОБЯЗАТЕЛЬСТВА</b>					
П-34	Заемные средства	1410	2 849 525 414	3 137 801 223	3 106 495 971
	долгосрочные кредиты	1411	887 135 750	841 402 497	967 548 869
	долгосрочные займы	1412	1 962 389 664	2 296 398 726	2 138 947 102
	Отложенные налоговые обязательства	1420	3 193 056 778	3 280 962 713	2 737 400 755
6; П-41	Оценочные обязательства	1430	29 004 955	23 494 549	26 168 653
	Прочие долгосрочные обязательства	1450	314 760 385	227 445 374	252 655 887
	кредиторская задолженность	1451	306 262 706	213 310 758	233 766 990
	обязательства по аренде	1455	8 497 679	14 134 616	18 888 897
	<b>Итого по разделу IV</b>	1400	6 386 347 532	6 669 703 859	6 122 721 266
<b>V. КРАТКОСРОЧНЫЕ ОБЯЗАТЕЛЬСТВА</b>					
П-34	Заемные средства	1510	1 576 172 385	1 450 341 434	1 330 067 410
	краткосрочные кредиты	1511	40 000 000	-	-
	краткосрочные займы	1512	988 267 454	869 534 572	791 053 073
	текущая часть долгосрочных кредитов и займов	1513	547 904 931	580 806 862	539 014 337
	Кредиторская задолженность	1520	1 172 282 674	1 473 867 679	1 324 091 821
	поставщики и подрядчики	1521	922 186 131	984 862 338	803 337 387
	задолженность перед персоналом организации	1522	1 342 836	1 222 982	1 111 697
	задолженность по страховым взносам	1523	2 181 247	2 128 913	1 657 634
	задолженность по налогам и сборам	1524	60 315 136	126 984 873	177 313 722
	авансы полученные	1525	66 094 733	60 305 565	165 377 872
	задолженность перед акционерами по выплате доходов	1526	171 451	108 543 589	117 254 884
	прочие кредиторы	1529	119 991 140	189 819 419	58 038 625
	Доходы будущих периодов	1530	-	-	-
6; П-41	Оценочные обязательства	1540	167 592 753	236 466 361	150 707 499
	Прочие краткосрочные обязательства	1550	1 709 906	2 085 884	4 785 218
	обязательства по аренде	1555	1 709 906	2 085 884	4 785 218
	<b>Итого по разделу V</b>	1500	2 917 757 718	3 162 761 358	2 809 651 948
	<b>БАЛАНС</b>	1700	25 736 328 136	26 162 827 395	26 347 838 009

Председатель Правления ПАО "Газпром"



\_\_\_\_\_ А.Б. Миллер

"13" марта 2026 г.

Заместитель Председателя Правления -  
главный бухгалтер ПАО "Газпром"


\_\_\_\_\_ М.Н. Росеев

## Отчет о финансовых результатах за 2025 год

Организация: ПАО "ГАЗПРОМ"

Единица измерения: тыс.руб.

Форма по ОКУД

Отчетная дата (число,месяц,год)

по ОКПО

по ОКЕИ

Коды

0710002

31 / 12 / 2025


00040778

384

Пояс-нения	Наименование показателя	Код показателя	За 2025 г.	За 2024 г.
	<b>Выручка, в т.ч.:</b>	2110	5 846 351 786	6 256 625 972
	продажа газа	2111	3 674 478 562	3 889 517 030
	предоставление имущества в аренду	2112	1 121 202 369	1 113 171 404
	продажа продуктов нефтегазопереработки	2113	321 328 896	364 077 832
	продажа нефти	2114	314 728 798	356 286 930
	предоставление услуг по организации транспортировки газа	2115	214 099 004	266 577 970
	продажа газового конденсата	2116	182 010 678	247 229 648
	продажа других товаров, продукции, работ и услуг	2117	18 503 479	19 765 158
5	<b>Себестоимость продаж, в т.ч.:</b>	2120	(4 125 098 051)	(4 812 318 011)
	продажа газа	2121	(1 841 131 430)	(2 449 790 184)
	предоставление имущества в аренду	2122	(1 091 638 448)	(1 074 988 525)
	продажа продуктов нефтегазопереработки	2123	(413 508 277)	(429 601 321)
	продажа нефти	2124	(266 140 785)	(275 868 706)
	предоставление услуг по организации транспортировки газа	2125	(368 656 359)	(403 446 115)
	продажа газового конденсата	2126	(109 418 242)	(141 466 371)
	продажа других товаров, продукции, работ и услуг	2127	(34 604 510)	(37 156 789)
	<b>Валовая прибыль (убыток)</b>	2100	1 721 253 735	1 444 307 961
5	Коммерческие расходы	2210	(1 396 396 659)	(1 448 727 296)
5	Управленческие расходы	2220	(197 419 209)	(192 867 252)
	<b>Прибыль (убыток) от продаж</b>	2200	127 437 867	(197 286 587)
	Доходы от участия в других организациях	2310	691 333 849	800 832 194
	Проценты к получению	2320	328 197 040	349 671 846
	Проценты к уплате	2330	(522 243 472)	(494 042 189)

Пояснения	Наименование показателя	Код показателя	За 2025 г.	За 2024 г.
П-37	Прочие доходы	2340	1 041 060 099	658 269 428
П-37	Прочие расходы	2350	(1 806 411 089)	(2 094 005 760)
	<b>Прибыль (убыток) от продолжающейся деятельности до налогообложения</b>	2300	(140 625 706)	(976 561 068)
П-36	<b>Налог на прибыль организаций, в т.ч.:</b>	2410	152 751 487	(96 067 345)
	текущий налог на прибыль организаций	2411	(212 403)	(182 631)
	отложенный налог на прибыль организаций	2412	146 360 795	(119 720 103)
	налог на прибыль прошлых лет	2413	6 603 095	23 835 389
	Прибыль (убыток) от прекращаемой деятельности (за вычетом относящегося к ней налога на прибыль организаций)	2420	-	-
	Прочее	2460	(841 217)	(3 701 456)
	<b>Чистая прибыль (убыток)</b>	2400	11 284 564	(1 076 329 869)
	Результат переоценки внеоборотных активов, не включаемый в чистую прибыль (убыток)	2510	-	-
	Результат прочих операций, не включаемый в чистую прибыль (убыток)	2520	-	-
	Налог на прибыль организаций, относящийся к результатам переоценки внеоборотных активов и прочих операций, не включаемых в чистую прибыль (убыток)	2530	-	-
	<b>Совокупный финансовый результат</b>	2500	11 284 564	(1 076 329 869)
П-38	Базовая прибыль (убыток) на акцию, руб. коп.	2900	0,48	(45,47)
	Разводненная прибыль (убыток) на акцию, руб. коп.	2910	-	-

Председатель Правления ПАО "Газпром"

  
 \_\_\_\_\_ А.Б. Миллер

"13" марта 2026 г.

Заместитель Председателя Правления -  
 главный бухгалтер ПАО "Газпром"

  
 \_\_\_\_\_ М.Н. Росеев



## Отчет об изменениях капитала за 2025 год

Организация: ПАО "ГАЗПРОМ"  
Единица измерения: тыс.руб.

Форма по ОКУД  
Отчетная дата (число,месяц,год)  
по ОКПО  
по ОКЕИ

КОДЫ
0710004
31 / 12 / 2025
00040778
384

Пояснения	Наименование показателя	Код показателя	Уставный капитал	Собственные акции, принадлежащие обществу, задолженность акционеров по оплате акций	Накопленная дооценка внеоборотных активов	Добавочный капитал (без накопленной дооценки)	Резервный капитал	Нераспределенная прибыль (непокрытый убыток)	Итого
	<b>На 31 декабря 2023 г.</b>	<b>3100</b>	<b>118 367 564</b>	-	-	<b>228 765 559</b>	<b>8 636 001</b>	<b>17 059 695 671</b>	<b>17 415 464 795</b>
	Корректировка в связи с: изменением учетной политики	3110	-	-	-	-	-	-	-
	исправлением ошибок	3120	-	-	-	-	-	-	-
П-33	<b>На 31 декабря 2023 г. после корректировки</b>	<b>3101</b>	<b>118 367 564</b>	-	-	<b>228 765 559</b>	<b>8 636 001</b>	<b>17 059 695 671</b>	<b>17 415 464 795</b>
	<b>За 2024 год</b>								
	Чистая прибыль (убыток)	3211	-	-	-	-	-	(1 076 329 869)	(1 076 329 869)
	Переоценка внеоборотных активов	3212	-	-	-	-	-	-	-
	Дивиденды	3227	-	-	-	-	-	-	-
	Иные изменения за счет операций с собственниками (за исключением дивидендов) - всего	3230	-	(153)	-	-	-	434 272	434 119
	в том числе:								
	дополнительный выпуск акций	3231	-	-	-	-	-	-	-
	увеличение (уменьшение) номинальной стоимости акций	3232	-	-	-	-	-	-	-
	выкуп собственных акций	3233	-	-	-	-	-	-	-
	уменьшение количества акций	3234	-	-	-	-	-	-	-
	вклады в имущество	3235	-	-	-	-	-	-	-
	прочее	3239	-	(153)	-	-	-	434 272	434 119
	Реорганизация юридического лица	3216	-	-	-	-	-	-	-
	Иные изменения - всего	3240	-	-	-	<b>24 717 964</b>	-	(33 924 831)	(9 206 867)
	в том числе:								
	операции, связанные с бессрочными облигациями и займами	3245	-	-	-	<b>24 717 964</b>	-	(33 924 831)	(9 206 867)
	прочее	3249	-	-	-	-	-	-	-
	<b>На 31 декабря 2024 г.</b>	<b>3250</b>	<b>118 367 564</b>	<b>(153)</b>	-	<b>253 483 523</b>	<b>8 636 001</b>	<b>15 949 875 243</b>	<b>16 330 362 178</b>

Пояснения	Наименование показателя	Код показателя	Уставный капитал	Собственные акции, принадлежащие обществу, задолженность акционеров по оплате акций	Накопленная дооценка внеоборотных активов	Добавочный капитал (без накопленной дооценки)	Резервный капитал	Нераспределенная прибыль (непокрытый убыток)	Итого
	На 31 декабря 2024 г.	3200	118 367 564	(153)	-	253 483 523	8 636 001	15 949 875 243	16 330 362 178
	Корректировка в связи с изменением учетной политики	3210	-	-	-	-	-	-	-
	исправлением ошибок	3220	-	-	-	-	-	-	-
П-33	На 31 декабря 2024 г. после корректировки	3201	118 367 564	(153)	-	253 483 523	8 636 001	15 949 875 243	16 330 362 178
	За 2025 год								
	Чистая прибыль (убыток)	3311	-	-	-	-	-	11 284 564	11 284 564
	Переоценка внеоборотных активов	3312	-	-	-	-	-	-	-
	Дивиденды	3327	-	-	-	-	-	-	-
	Иные изменения за счет операций с собственниками (за исключением дивидендов) - всего	3330	-	153	-	-	-	100 367 522	100 367 675
	в том числе:								
	дополнительный выпуск акций	3331	-	-	-	-	-	-	-
	увеличение (уменьшение) номинальной стоимости акций	3332	-	-	-	-	-	-	-
	выкуп собственных акций	3333	-	-	-	-	-	-	-
	уменьшение количества акций	3334	-	-	-	-	-	-	-
	вклады в имущество	3335	-	-	-	-	-	-	-
	прочее	3339	-	153	-	-	-	100 367 522	100 367 675
	Реорганизация юридического лица	3316	-	-	-	-	-	-	-
	Иные изменения - всего	3340	-	-	-	(47 711 761)	-	37 920 230	(9 791 531)
	в том числе:								
	операции, связанные с бессрочными облигациями и займами	3345	-	-	-	(47 724 572)	-	37 920 230	(9 804 342)
	прочее	3349	-	-	-	12 811	-	-	12 811
П-33	На 31 декабря 2025 г.	3300	118 367 564	-	-	205 771 762	8 636 001	16 099 447 559	16 432 222 886

Председатель Правления ПАО "Газпром"

Заместитель Председателя Правления -  
главный бухгалтер ПАО "Газпром"

А.Б. Миллер

"13" марта 2026 г.



М.Н. Росеев

**Отчет о движении денежных средств  
за 2025 год**

Организация: ПАО "ГАЗПРОМ"

Единица измерения: тыс.руб.

Форма по ОКУД  
Отчетная дата (число,месяц,год)  
по ОКПО  
по ОКЕИ

Коды
0710005
31 / 12 / 2025
00040778
384


Пояснения	Наименование показателя	Код показателя	За 2025 г.	За 2024 г.
	<b>Денежные потоки от текущих операций</b>			
	<b>Поступления - всего, в том числе:</b>	4110	7 566 949 191	7 431 051 822
	от продажи продукции, товаров, выполнения работ, оказания услуг	4111	6 461 577 935	6 578 499 622
	арендных платежей, роялти, комиссионных и иных аналогичных платежей	4112	357 351	426 814
	от перепродажи финансовых вложений	4113	-	-
	процентов по дебиторской задолженности покупателей	4114	-	3 257
П-35	прочие поступления	4119	1 105 013 905	852 122 129
	<b>Платежи - всего, в том числе:</b>	4120	(6 682 506 492)	(7 252 138 614)
	поставщикам (подрядчикам) за сырье, материалы, выполненные работы, оказанные услуги	4121	(4 386 175 344)	(4 487 830 032)
	в связи с оплатой труда работников	4122	(81 171 922)	(76 673 706)
	процентов по долговым обязательствам	4123	(542 402 202)	(482 527 087)
	налога на прибыль организаций	4124	(3 691 194)	-
П-35	прочие платежи	4129	(1 669 065 830)	(2 205 107 789)
	<b>Сальдо денежных потоков от текущих операций</b>	4100	884 442 699	178 913 208

Пояснения	Наименование показателя	Код показателя	За 2025 г.	За 2024 г.
	<b>Денежные потоки от инвестиционных операций</b>			
	<b>Поступления - всего, в том числе:</b>	4210	802 655 554	2 207 686 415
	от продажи внеоборотных активов (кроме финансовых вложений)	4211	5 243 354	10 499 459
	от продажи акций других организаций (долей участия)	4212	-	2 576 881
	от возврата предоставленных займов, от продажи долговых ценных бумаг (прав требования денежных средств к другим лицам)	4213	13 347 671	887 082 769
	дивидендов, процентов по долговым финансовым вложениям и аналогичных поступлений от долевого участия в других организациях	4214	780 722 057	1 297 916 028
П-35	прочие поступления	4219	3 342 472	9 611 278
	<b>Платежи - всего, в том числе:</b>	4220	(1 763 104 622)	(2 447 967 932)
	в связи с приобретением, созданием, модернизацией, реконструкцией и подготовкой к использованию внеоборотных активов	4221	(154 476 040)	(171 612 641)
	в связи с приобретением акций других организаций (долей участия)	4222	(7 977 646)	(102 131 873)
	в связи с приобретением долговых ценных бумаг (прав требования денежных средств к другим лицам), предоставление займов другим лицам	4223	(247 113 997)	(1 041 570 592)
	процентов по долговым обязательствам, включаемым в стоимость инвестиционного актива	4224	(444)	-
П-35	прочие платежи	4229	(1 353 536 495)	(1 132 652 826)
	<b>Сальдо денежных потоков от инвестиционных операций</b>	4200	(960 449 068)	(240 281 517)
	<b>Денежные потоки от финансовых операций</b>			
	<b>Поступления - всего, в том числе:</b>	4310	1 149 529 116	946 350 846
	получение кредитов и займов	4311	1 149 392 918	945 910 517
	денежных вкладов собственников (участников)	4312	-	-
	от выпуска акций, увеличения долей участия	4313	-	-
	от выпуска облигаций, векселей и других долговых ценных бумаг	4314	-	-
	от бессрочных облигаций и займов	4315	-	-
П-35	прочие поступления	4319	136 198	440 329

Пояснения	Наименование показателя	Код показателя	За 2025 г.	За 2024 г.
	<b>Платежи - всего, в том числе:</b>	4320	(905 445 058)	(948 155 162)
	собственникам (участникам) в связи с выкупом у них акций (долей участия) организации или их выходом из состава участников	4321	-	-
	на уплату дивидендов и иных платежей по распределению прибыли в пользу собственников (участников)	4322	(7 412 000)	(6 130 101)
	в связи с погашением (выкупом) векселей и других долговых ценных бумаг, возврат кредитов и займов	4323	(886 143 918)	(927 665 757)
	связанные с бессрочными облигациями и займами	4324	(9 623 730)	(9 253 975)
П-35	прочие платежи	4329	(2 265 410)	(5 105 329)
	<b>Сальдо денежных потоков от финансовых операций</b>	4300	244 084 058	(1 804 316)
	<b>Сальдо денежных потоков за период</b>	4400	168 077 689	(63 172 625)
	<b>Остаток денежных средств и денежных эквивалентов на начало периода</b>	4450	267 111 585	321 536 303
	<b>Остаток денежных средств и денежных эквивалентов на конец периода</b>	4500	432 590 853	267 111 585
	<b>Величина влияния изменения курса иностранной валюты по отношению к рублю</b>	4490	(2 598 421)	8 747 907

Председатель Правления ПАО "Газпром"

Заместитель Председателя Правления -  
главный бухгалтер ПАО "Газпром"

  
\_\_\_\_\_  
А.Б. Миллер

  
\_\_\_\_\_  
М.Н. Росseeв

"13" марта 2026 г.

**ПОЯСНЕНИЯ К БУХГАЛТЕРСКОМУ БАЛАНСУ И ОТЧЕТУ О ФИНАНСОВЫХ РЕЗУЛЬТАТАХ**

**1. Нематериальные активы**

**1.1 Наличие и движение нематериальных активов**

Единица измерения: тыс.руб.

Наименование показателя	Период	На начало года		Изменения за период							На конец периода		
		первоначальная (фактическая) стоимость	накопленные амортизация и обесценение	поступило		выбыло		начислено амортизации	обесценение	переклассификация, в т.ч. в долгосрочные активы к продаже		первоначальная (фактическая) стоимость	накопленные амортизация и обесценение
				первоначальная (фактическая) стоимость	накопленные амортизация и обесценение	первоначальная (фактическая) стоимость	накопленные амортизация и обесценение			первоначальная (фактическая) стоимость	накопленные амортизация и обесценение		
Нематериальные активы - всего	за 2025 г.	53 167 216	(32 444 459)	7 250 147	-	(491 966)	484 899	(4 719 335)	-	-	-	59 925 397	(36 678 895)
	за 2024 г.	50 714 560	(29 406 887)	5 139 250	-	(2 686 594)	2 295 479	(5 333 051)	-	-	-	53 167 216	(32 444 459)
в том числе:													
права на объекты интеллектуальной собственности	за 2025 г.	34 482 942	(22 828 400)	7 106 963	-	(452 997)	451 058	(3 546 945)	-	-	-	41 136 908	(25 924 287)
	за 2024 г.	32 165 115	(20 932 603)	5 004 265	-	(2 686 438)	2 295 392	(4 191 189)	-	-	-	34 482 942	(22 828 400)
прочие	за 2025 г.	18 684 274	(9 616 059)	143 184	-	(38 969)	33 841	(1 172 390)	-	-	-	18 788 489	(10 754 608)
	за 2024 г.	18 549 445	(8 474 284)	134 985	-	(156)	87	(1 141 862)	-	-	-	18 684 274	(9 616 059)

## 1.2 Наличие и движение нематериальных активов, созданных организацией

Единица измерения: тыс.руб.

Наименование показателя	Период	На начало года		Изменения за период						На конец периода			
		первоначальная (фактическая) стоимость	накопленные амортизация и обесценение	поступило		выбыло		начислено амортизации	обесценение	переклассификация, в т.ч. в долгосрочные активы к продаже		первоначальная (фактическая) стоимость	накопленные амортизация и обесценение
				первоначальная (фактическая) стоимость	накопленные амортизация и обесценение	первоначальная (фактическая) стоимость	накопленные амортизация и обесценение			первоначальная (фактическая) стоимость	накопленные амортизация и обесценение		
Нематериальные активы - всего	за 2025 г.	31 579 245	(21 889 043)	4 434 642	-	(380 450)	380 299	(2 828 305)	-	-	-	35 633 437	(24 337 049)
	за 2024 г.	30 612 104	(20 359 580)	3 615 459	-	(2 648 318)	2 260 069	(3 789 532)	-	-	-	31 579 245	(21 889 043)
в том числе:													
Права на объекты интеллектуальной собственности	за 2025 г.	31 579 245	(21 889 043)	4 434 642	-	(380 450)	380 299	(2 828 305)	-	-	-	35 633 437	(24 337 049)
	за 2024 г.	30 612 104	(20 359 580)	3 615 459	-	(2 648 318)	2 260 069	(3 789 532)	-	-	-	31 579 245	(21 889 043)
Прочие	за 2025 г.	-	-	-	-	-	-	-	-	-	-	-	-
	за 2024 г.	-	-	-	-	-	-	-	-	-	-	-	-

### 1.3 Капитальные вложения в объекты нематериальных активов

Единица измерения: тыс.руб.

Наименование показателя	На 31 декабря 2025 г.		На 31 декабря 2024 г.		На 31 декабря 2023 г.	
	первоначальные (фактические) затраты	накопленное обесценение	первоначальные (фактические) затраты	накопленное обесценение	первоначальные (фактические) затраты	накопленное обесценение
Незаконченные операции по приобретению и созданию нематериальных активов	9 355 369	-	5 441 406	-	3 119 875	-

## 2. Основные средства

### 2.1 Наличие и движение основных средств

Единица измерения: тыс.руб.

Наименование показателя	Период	На начало года		Изменения за период								На конец периода	
		первоначальная (фактическая) стоимость	накопленные амортизация и обесценение	поступило		выбыло объектов		начислено амортизации	обесценение	переклассификация, в т.ч. в долгосрочные активы к продаже		первоначальная (фактическая) стоимость	накопленные амортизация и обесценение
				первоначальная (фактическая) стоимость	накопленные амортизация и обесценение	первоначальная (фактическая) стоимость	накопленные амортизация и обесценение			первоначальная (фактическая) стоимость	накопленные амортизация и обесценение		
Основные средства (без учета инвестиционной недвижимости) - всего	за 2025 г.	33 244 625 484	(21 059 983 881)	982 503 420	-	(85 314 354)	76 213 089	(913 737 400)	(2 360 133)	-	-	34 141 814 550	(21 899 868 325)
	за 2024 г.	32 002 154 143	(20 241 356 773)	1 584 468 639	-	(340 698 064)	91 382 128	(909 451 213)	(1 597 449)	(1 299 234)	1 039 426	33 244 625 484	(21 059 983 881)
в том числе:													
магистральные трубопроводы	за 2025 г.	18 393 523 202	(12 654 798 518)	156 427 995	-	(5 192 259)	4 579 620	(417 233 306)	(145)	72 111	(70 808)	18 544 831 049	(13 067 523 157)
	за 2024 г.	17 798 478 697	(12 248 321 254)	600 073 972	-	(5 036 137)	4 207 669	(410 660 887)	(17 427)	6 670	(6 619)	18 393 523 202	(12 654 798 518)
скважины	за 2025 г.	1 803 675 741	(1 072 477 189)	87 955 197	-	(14 955 043)	14 819 980	(53 030 404)	(1 634 980)	-	-	1 876 675 895	(1 112 322 593)
	за 2024 г.	1 719 427 736	(1 030 964 229)	96 475 660	-	(12 139 915)	10 278 529	(50 773 827)	(1 097 445)	(87 740)	79 783	1 803 675 741	(1 072 477 189)
машины и оборудование	за 2025 г.	5 549 554 475	(3 707 883 855)	221 590 561	-	(36 099 206)	32 952 452	(198 476 653)	(127 640)	(310 914)	305 724	5 734 734 916	(3 873 229 972)
	за 2024 г.	5 249 869 224	(3 538 915 937)	401 485 526	-	(101 185 186)	31 149 633	(200 402 380)	(233 848)	(615 089)	518 677	5 549 554 475	(3 707 883 855)
здания, дороги, прочие сооружения произв. назначения	за 2025 г.	7 365 470 797	(3 564 773 679)	503 291 600	-	(27 595 160)	22 910 864	(239 541 375)	(597 343)	238 803	(234 916)	7 841 406 040	(3 782 236 449)
	за 2024 г.	7 103 590 647	(3 365 369 383)	479 613 713	-	(218 353 679)	44 320 060	(242 958 714)	(248 729)	620 116	(516 913)	7 365 470 797	(3 564 773 679)
прочие ОС	за 2025 г.	132 401 269	(60 050 640)	13 238 067	-	(1 472 686)	950 173	(5 455 662)	(25)	-	-	144 166 650	(64 556 154)
	за 2024 г.	130 787 839	(57 785 970)	6 819 768	-	(3 983 147)	1 426 237	(4 655 405)	-	(1 223 191)	964 498	132 401 269	(60 050 640)
Инвестиционная недвижимость - всего	за 2025 г.	-	-	-	-	-	-	-	-	-	-	-	-
	за 2024 г.	-	-	-	-	-	-	-	-	-	-	-	-
в том числе:													
магистральные трубопроводы	за 2025 г.	-	-	-	-	-	-	-	-	-	-	-	-
	за 2024 г.	-	-	-	-	-	-	-	-	-	-	-	-
скважины	за 2025 г.	-	-	-	-	-	-	-	-	-	-	-	-
	за 2024 г.	-	-	-	-	-	-	-	-	-	-	-	-
здания, дороги, прочие сооружения произв. назначения	за 2025 г.	-	-	-	-	-	-	-	-	-	-	-	-
	за 2024 г.	-	-	-	-	-	-	-	-	-	-	-	-
прочие ОС	за 2025 г.	-	-	-	-	-	-	-	-	-	-	-	-
	за 2024 г.	-	-	-	-	-	-	-	-	-	-	-	-

## 2.2 Наличие и движение прав пользования активами

Единица измерения: тыс.руб.

Наименование показателя	Период	На начало года		поступило, в т.ч. в результате заключения новых договоров аренды	Изменения за период								На конец периода	
		первоначальная (фактическая) стоимость	накопленные амортизация и обесценение		выбыло объектов		начислено амортизации	обесценение	эффект модификации и изменения оценок по договорам аренды		переклассификация		первоначальная (фактическая) стоимость	накопленные амортизация и обесценение
					первоначальная (фактическая) стоимость	накопленные амортизация и обесценение			первоначальная (фактическая) стоимость	накопленные амортизация и обесценение				
Права пользования активами - всего	за 2025 г.	26 083 470	(9 196 865)	498 416	(5 064 982)	3 084 215	(2 408 784)	-	(2 131 716)	-	-	-	19 385 188	(8 521 434)
	за 2024 г.	34 946 181	(12 039 956)	1 952 207	(11 552 445)	7 507 704	(4 664 613)	-	737 527	-	-	-	26 083 470	(9 196 865)
в том числе:														
магистральные трубопроводы	за 2025 г.	-	-	-	-	-	-	-	-	-	-	-	-	-
	за 2024 г.	-	-	-	-	-	-	-	-	-	-	-	-	-
скважины	за 2025 г.	-	-	-	-	-	-	-	-	-	-	-	-	-
	за 2024 г.	-	-	-	-	-	-	-	-	-	-	-	-	-
машины и оборудование	за 2025 г.	-	-	-	-	-	-	-	-	-	-	-	-	-
	за 2024 г.	-	-	-	-	-	-	-	-	-	-	-	-	-
здания, дороги, прочие сооружения произв. назначения	за 2025 г.	19 938 932	(7 734 658)	46 805	(4 087 733)	2 596 507	(2 051 213)	-	(2 122 841)	-	-	-	13 775 163	(7 189 364)
	за 2024 г.	29 634 579	(10 693 159)	43 171	(10 477 778)	7 147 775	(4 189 274)	-	738 960	-	-	-	19 938 932	(7 734 658)
прочие ОС	за 2025 г.	6 144 538	(1 462 207)	451 611	(977 249)	487 708	(357 571)	-	(8 875)	-	-	-	5 610 025	(1 332 070)
	за 2024 г.	5 311 602	(1 346 797)	1 909 036	(1 074 667)	359 929	(475 339)	-	(1 433)	-	-	-	6 144 538	(1 462 207)

**2.3 Капитальные вложения в объекты основных средств,  
инвестиционной недвижимости и права пользования активами**

Единица измерения: тыс.руб.

Наименование показателя	На 31 декабря 2025 г.		На 31 декабря 2024 г.		На 31 декабря 2023 г.	
	первоначальные (фактические) затраты	накопленное обесценение	первоначальные (фактические) затраты	накопленное обесценение	первоначальные (фактические) затраты	накопленное обесценение
Капитальные вложения в объекты основных средств - всего	2 490 054 447	(23 958 770)	2 366 915 753	(11 241 121)	2 822 132 786	(9 541 347)
в том числе:						
незавершенное строительство	2 283 531 108	(23 847 342)	2 172 337 508	(11 241 121)	2 591 380 293	(9 378 848)
оборудование к установке	206 523 339	(111 428)	194 578 245	-	230 752 493	(162 499)
Капитальные вложения в объекты инвестиционной недвижимости	-	-	-	-	-	-
Капитальные вложения в права пользования активами	-	-	-	-	-	-

## 2.4 Основные средства, в отношении которых имеются ограничения использования

Единица измерения: тыс.руб.

Наименование показателя	На 31 декабря 2025 г.	На 31 декабря 2024 г.	На 31 декабря 2023 г.
Основные средства, предоставленные за плату во временное пользование	11 136 741 698	11 214 780 318	10 733 777 727
Пригодные для использования, но не используемые объекты основных средств	-	-	-
Основные средства, в отношении которых имеются ограничения имущественных прав, в том числе находящиеся в залоге	-	-	-

**3. Финансовые вложения**  
**3.1 Наличие и движение финансовых вложений**

Единица измерения: тыс.руб.

Наименование показателя	Период	На начало года		Изменения за период							На конец периода	
		первоначальная стоимость	накопленная корректировка	поступило	выбыло (погашено)		прочие	текущей рыночной стоимости (убытков от обесценения)	переклассификация		первоначальная стоимость	накопленная корректировка
					первоначальная стоимость	накопленная корректировка			первоначальная стоимость	накопленная корректировка		
Долгосрочные финансовые вложения - всего	за 2025 г.	3 984 504 336	1 970 772 405	325 348 546	(70 930 392)	(2 082 210)	(33 241 374)	(717 759 272)	(3 780 720)	-	4 201 900 396	1 250 930 923
	за 2024 г.	3 708 630 353	2 859 550 814	277 855 042	(255 623 591)	-	16 317 617	(884 270 072)	237 324 915	(4 508 337)	3 984 504 336	1 970 772 405
в том числе:												
инвестиции в дочерние общества	за 2025 г.	2 792 429 263	1 988 148 342	100 123 424	(57 801 375)	-	-	(717 366 209)	(4)	-	2 834 751 308	1 270 782 133
	за 2024 г.	2 787 946 103	2 847 676 289	30 345 625	(200)	-	-	(859 527 947)	(25 862 265)	-	2 792 429 263	1 988 148 342
инвестиции в зависимые общества	за 2025 г.	45 459 131	(2 322 024)	-	-	-	-	-	-	-	45 459 131	(2 322 024)
	за 2024 г.	30 975 962	9 247 309	-	-	-	-	(7 060 996)	14 483 169	(4 508 337)	45 459 131	(2 322 024)
инвестиции в другие организации	за 2025 г.	4 457 172	2 471 492	5 404 607	(9 781 250)	(2 082 210)	-	(389 993)	-	-	80 529	(711)
	за 2024 г.	4 457 172	2 668 315	-	-	-	-	(196 823)	-	-	4 457 172	2 471 492
займы выданные	за 2025 г.	763 055 651	-	219 574 708	-	-	(28 088 045)	-	(3 780 716)	-	950 761 598	-
	за 2024 г.	503 490 368	-	247 254 918	(250 000)	-	13 856 354	-	(1 295 989)	-	763 055 651	-
прочие долгосрочные финансовые вложения	за 2025 г.	379 103 119	(17 525 405)	245 807	(3 347 767)	-	(5 153 329)	(3 070)	-	-	370 847 830	(17 528 475)
	за 2024 г.	381 760 748	(41 099)	254 499	(255 373 391)	-	2 461 263	(17 484 306)	250 000 000	-	379 103 119	(17 525 405)
Краткосрочные финансовые вложения - всего	за 2025 г.	14 587 984	(1 764 163)	37 236 756	(21 461 883)	44 438	7 279	(44 438)	3 780 720	-	34 150 856	(1 764 163)
	за 2024 г.	186 464 017	(16 686 097)	871 305 477	(805 141 462)	13 476 557	(715 133)	(3 062 960)	(237 324 915)	4 508 337	14 587 984	(1 764 163)
в том числе:												
займы выданные	за 2025 г.	2 768 458	(152 000)	1 317 005	(5 535 349)	-	-	-	3 780 716	-	2 330 830	(152 000)
	за 2024 г.	16 695 677	(152 000)	83 763 484	(98 986 692)	-	-	-	1 295 989	-	2 768 458	(152 000)
прочие краткосрочные финансовые вложения	за 2025 г.	11 819 526	(1 612 163)	35 919 751	(15 926 534)	44 438	7 279	(44 438)	4	-	31 820 026	(1 612 163)
	за 2024 г.	169 768 340	(16 534 097)	787 541 993	(706 154 770)	13 476 557	(715 133)	(3 062 960)	(238 620 904)	4 508 337	11 819 526	(1 612 163)
<b>Финансовых вложений - всего</b>	за 2025 г.	3 999 092 320	1 969 008 242	362 585 302	(92 392 275)	(2 037 772)	(33 234 095)	(717 803 710)	-	-	4 236 051 252	1 249 166 760
	за 2024 г.	3 895 094 370	2 842 864 717	1 149 160 519	(1 060 765 053)	13 476 557	15 602 484	(887 333 032)	-	-	3 999 092 320	1 969 008 242

### 3.2 Иное использование финансовых вложений

Единица измерения: тыс.руб.

Наименование показателя	На 31 декабря 2025 г.	На 31 декабря 2024 г.	На 31 декабря 2023 г.
Долгосрочные финансовые вложения, находящиеся в залоге, - всего	50	50	50
в том числе:			
инвестиции в дочерние общества	-	-	-
инвестиции в зависимые общества	50	50	50
инвестиции в другие организации	-	-	-
прочие долгосрочные финансовые вложения	-	-	-
Долгосрочные финансовые вложения, переданные третьим лицам (кроме продажи), - всего	88 055	35 641	35 641
в том числе:			
инвестиции в дочерние общества	73 998	21 584	21 584
инвестиции в зависимые общества	14 057	14 057	14 057
инвестиции в другие организации	-	-	-
прочие долгосрочные финансовые вложения	-	-	-
Краткосрочные финансовые вложения, находящиеся в залоге	-	-	-
Краткосрочные финансовые вложения, переданные третьим лицам (кроме продажи)	10 000	10 000	10 000

## 4. Запасы

### 4.1 Наличие и движение запасов

Единица измерения: тыс.руб.

Наименование показателя	Период	На начало года		Изменения за период						На конец периода	
		фактическая себестоимость	величина резерва под обесценение	поступление и затраты	выбыло		обесценение	оборот запасов между их группами (видами)		фактическая себестоимость	величина резерва под обесценение
					фактическая себестоимость	резерв под обесценение		фактическая себестоимость	резерв под обесценение		
Запасы - всего	за 2025 г.	756 872 498	(51 990 195)	5 134 824 675	(5 129 789 429)	25 560 252	(14 158 773)	-	-	761 907 744	(40 588 716)
	за 2024 г.	690 212 754	(12 934 430)	5 363 606 027	(5 296 946 283)	21 558 849	(60 614 614)	-	-	756 872 498	(51 990 195)
<b>в том числе:</b>											
сырье, материалы и другие аналогичные ценности	за 2025 г.	17 060 209	-	1 035 868 634	(1 059 816 628)	-	-	20 305 738	-	13 417 953	-
	за 2024 г.	15 120 590	-	1 103 797 683	(1 111 758 764)	-	-	9 900 700	-	17 060 209	-
затраты в незавершенном производстве	за 2025 г.	401 250	-	63 276 715	(63 487 558)	-	-	-	-	190 407	-
	за 2024 г.	345 157	-	81 553 249	(81 497 156)	-	-	-	-	401 250	-
готовая продукция и товары для перепродажи	за 2025 г.	707 324 395	(48 850 926)	4 034 071 319	(2 507 089 365)	-	(1 538 698)	(1 497 912 529)	12 002 537	736 393 820	(38 387 087)
	за 2024 г.	658 515 803	(11 648 949)	4 161 266 674	(2 363 326 308)	1 988 185	(47 194 551)	(1 749 131 774)	8 004 389	707 324 395	(48 850 926)
товары отгруженные	за 2025 г.	32 086 644	(3 139 269)	1 608 007	(1 499 395 878)	25 560 252	(12 620 075)	1 477 606 791	(12 002 537)	11 905 564	(2 201 629)
	за 2024 г.	16 231 204	(1 285 481)	16 988 421	(1 740 364 055)	19 570 664	(13 420 063)	1 739 231 074	(8 004 389)	32 086 644	(3 139 269)

## 5. Затраты на производство

Единица измерения: тыс.руб.

Наименование показателя	За 2025 г.	За 2024 г.
Материальные затраты	3 146 422 162	4 310 134 529
Затраты на оплату труда	97 316 032	92 676 680
Отчисления на социальные нужды	23 972 860	22 464 450
Амортизация	916 922 009	896 842 299
Прочие затраты	281 425 668	302 014 950
Итого по элементам	4 466 058 731	5 624 132 908
Изменение остатков		
Прирост [ - ]:		
произведенная готовая продукция	(1 273 288 826)	(1 290 363 001)
др.счета (кроме внутривоз. оборота по затратам)	(503 733 485)	(1 098 855 244)
в том числе капитализируемые затраты	(1 232 319)	(1 231 810)
Уменьшение [ + ]:		
продажа готовой продукции	542 113 711	448 795 500
продажа покупных товаров для перепродажи	1 029 829 640	1 053 548 999
продажа товаров отгруженных	1 457 723 305	1 716 709 490
Изменение остатков незавершенного производства (прирост [ - ], уменьшение [ + ])	210 843	(56 093)
Итого расходы по обычным видам деятельности	5 718 913 919	6 453 912 559

## 6. Оценочные обязательства

Единица измерения: тыс.руб.

Наименование показателя	Период	Остаток на начало года	Начислено	Использовано	Восстановлено	Остаток на конец периода
Оценочные обязательства - всего	за 2025 г.	259 960 910	31 591 664	(25 457 296)	(69 497 570)	196 597 708
	за 2024 г.	176 876 152	117 253 552	(23 183 419)	(10 985 375)	259 960 910
обязательства по ликвидации основных средств и восстановлению окружающей среды в связи с использованием недрами	за 2025 г.	23 494 549	5 512 335	(1 777)	(152)	29 004 955
	за 2024 г.	26 168 653	6 263 446	(5 076)	(8 932 474)	23 494 549
выданные гарантийные обязательства	за 2025 г.	-	-	-	-	-
	за 2024 г.	-	-	-	-	-
судебные разбирательства	за 2025 г.	212 454 649	22 584	-	(68 371 918)	144 105 315
	за 2024 г.	127 781 612	84 673 037	-	-	212 454 649
прочие оценочные обязательства	за 2025 г.	2 840 291	1 145 315	(1 676 765)	(715 223)	1 593 618
	за 2024 г.	2 648 038	2 348 726	(2 034 262)	(122 211)	2 840 291
обязательство по выплате вознаграждений по итогам работы за год	за 2025 г.	14 190 994	14 280 005	(13 821 032)	(388 327)	14 261 640
	за 2024 г.	13 440 039	14 190 991	(11 509 346)	(1 930 690)	14 190 994
обязательство по оплате отпусков	за 2025 г.	6 980 427	10 631 425	(9 957 722)	(21 950)	7 632 180
	за 2024 г.	6 837 810	9 777 352	(9 634 735)	-	6 980 427
в т.ч. со сроком погашения до 1 года	за 2025 г.	236 466 361	-	-	-	167 592 753
	за 2024 г.	150 707 499	-	-	-	236 466 361

**7. Поисковые активы**  
**7.1 Наличие и движение поисковых активов**

Единица измерения: тыс.руб.


Наименование показателя	Период	На начало года		Изменения за период						На конец периода			
		первоначальная (фактическая) стоимость	накопленные амортизация и обесценение	поступило		выбыло объектов		начислено амортизации	обесценение	переклассификация, в т.ч. в долгосрочные активы к продаже		первоначальная (фактическая) стоимость	накопленные амортизация и обесценение
				первоначальная (фактическая) стоимость	накопленные амортизация и обесценение	первоначальная (фактическая) стоимость	накопленные амортизация и обесценение			первоначальная (фактическая) стоимость	накопленные амортизация и обесценение		
Нематериальные поисковые активы - всего	за 2025 г.	88 603 653	(318)	487	-	(132 676)	203	(291)	(892)	-	-	88 471 464	(1 298)
	за 2024 г.	103 274 819	(175)	345 216	-	(15 016 382)	130	(273)	-	-	-	88 603 653	(318)
в том числе:													
лицензии	за 2025 г.	88 603 653	(318)	487	-	(132 676)	203	(291)	(892)	-	-	88 471 464	(1 298)
	за 2024 г.	103 274 819	(175)	345 216	-	(15 016 382)	130	(273)	-	-	-	88 603 653	(318)
прочие	за 2025 г.	-	-	-	-	-	-	-	-	-	-	-	-
	за 2024 г.	-	-	-	-	-	-	-	-	-	-	-	-
Материальные поисковые активы - всего	за 2025 г.	1 502 868	-	-	-	-	-	-	(1 050 974)	-	-	1 502 868	(1 050 974)
	за 2024 г.	3 700 570	-	-	-	(2 197 702)	-	-	-	-	-	1 502 868	-
в том числе:													
здания и дороги	за 2025 г.	-	-	-	-	-	-	-	-	-	-	-	-
	за 2024 г.	-	-	-	-	-	-	-	-	-	-	-	-
скважины	за 2025 г.	1 502 868	-	-	-	-	-	-	(1 050 974)	-	-	1 502 868	(1 050 974)
	за 2024 г.	3 700 570	-	-	-	(2 197 702)	-	-	-	-	-	1 502 868	-
машины и оборудование	за 2025 г.	-	-	-	-	-	-	-	-	-	-	-	-
	за 2024 г.	-	-	-	-	-	-	-	-	-	-	-	-
прочие ОС	за 2025 г.	-	-	-	-	-	-	-	-	-	-	-	-
	за 2024 г.	-	-	-	-	-	-	-	-	-	-	-	-

### 7.2 Капитальные вложения в поисковые активы

Единица измерения: тыс.руб.

Наименование показателя	На 31 декабря 2025 г.		На 31 декабря 2024 г.		На 31 декабря 2023 г.	
	первоначальные (фактические) затраты	накопленное обесценение	первоначальные (фактические) затраты	накопленное обесценение	первоначальные (фактические) затраты	накопленное обесценение
Поисковые затраты, учтенные в составе нематериальных поисковых активов	20 751	-	26 065	-	353 517	-
Поисковые затраты, учтенные в составе материальных поисковых активов	20 875 554	(440 256)	8 642 926	-	18 207 799	-

Председатель Правления ПАО "Газпром"



\_\_\_\_\_ А.Б. Миллер

"13" марта 2026 г.

Заместитель Председателя Правления -  
главный бухгалтер ПАО "Газпром"




\_\_\_\_\_ М.Н. Росеев

## **I. Общие сведения**

### **1. Общая информация**

Публичное акционерное общество «Газпром» (сокращенное наименование ПАО «Газпром») (далее по тексту – Общество).

### **2. Основные виды деятельности**

Основным видом хозяйственной деятельности ПАО «Газпром» является продажа природного газа. Общество также осуществляет другие виды деятельности, в том числе предоставление имущества в аренду, оказание услуг по организации транспортировки газа, продажу продуктов нефтегазопереработки, газового конденсата и нефти.

### **3. Вознаграждение аудиторской организации**

В соответствии с протоколом подведения итогов открытого конкурса в электронной форме от 14 февраля 2023 г. аудиторская организация ООО «ФБК» определена аудитором по результатам открытого конкурса в электронной форме на право заключения договора об оказании услуг по аудиту бухгалтерской (финансовой) отчетности ПАО «Газпром», сводной бухгалтерской отчетности Группы Газпром, подготовленной в соответствии с требованиями российского законодательства, и консолидированной финансовой отчетности Группы Газпром, подготовленной в соответствии с Международными стандартами финансовой отчетности (МСФО), за 2023–2025 гг.

Стоимость услуг по договору (без НДС): 216 500 тыс. руб. за 2023 г., 216 500 тыс. руб. за 2024 г. и 217 000 тыс. руб. за 2025 г. В 2024 году по договору за аудит отчетности выплачено аудиторской организации вознаграждение 259 800 тыс. руб. (включая НДС), кроме того выплачено 20 040 тыс. руб. (включая НДС) за оказание сопутствующих аудиту и прочих связанных с аудиторской деятельностью услуг. В 2025 году по договору за аудит отчетности выплачено 259 950 тыс. руб. (включая НДС), кроме того выплачено 22 500 тыс. руб. (включая НДС) за оказание сопутствующих аудиту и прочих связанных с аудиторской деятельностью услуг.

## **II. Существенные аспекты Учетной политики и представления информации в бухгалтерской (финансовой) отчетности**

Бухгалтерский учет Общества осуществляется на основе следующей учетной политики.

### **4. Основа составления**

Бухгалтерская (финансовая) отчетность Общества сформирована исходя из действующих в Российской Федерации правил бухгалтерского учета и отчетности, в частности, Федерального закона «О бухгалтерском учете» от 6 декабря 2011 года № 402-ФЗ, федеральных стандартов бухгалтерского учета, в том числе Федерального стандарта бухгалтерского учета ФСБУ 4/2023 «Бухгалтерская (финансовая) отчетность» (далее – ФСБУ 4/2023), утвержденного приказом Министерства финансов Российской Федерации (далее – Минфин России) от 4 октября 2023 года № 157н, и Положения по ведению бухгалтерского учета и бухгалтерской отчетности в Российской Федерации, утвержденного приказом Минфина России от 29 июля 1998 года № 34н, а также иных действующих нормативных актов, входящих в систему регулирования бухгалтерского учета и отчетности организаций в Российской Федерации.

Учетная политика Общества для целей бухгалтерского учета на 2025 год утверждена приказом ПАО «Газпром» от 28 декабря 2024 г. № 518.

## **5. Активы и обязательства в иностранной валюте**

При учете хозяйственных операций, выраженных в иностранной валюте (в том числе подлежащих оплате в рублях), применяется курс соответствующей иностранной валюты, установленный Центральным банком Российской Федерации на дату совершения операции. Денежные средства в кассе, на валютных и депозитных счетах в банках, финансовые вложения в ценные бумаги (за исключением акций) в иностранной валюте и выраженные в иностранной валюте средства в расчетах, включая займы выданные и полученные (за исключением средств полученных и выданных авансов, предварительной оплаты и задатков), отражены в бухгалтерской (финансовой) отчетности в суммах, исчисленных на основе официальных курсов Центрального банка Российской Федерации, действовавших на отчетную дату и составивших:

	руб.		
	31 декабря 2025 года	31 декабря 2024 года	31 декабря 2023 года
Доллар США	78,2267	101,6797	89,6883
Евро	92,0938	106,1028	99,1919

Курсовые разницы, возникшие в течение года по операциям с активами и обязательствами, стоимость которых выражена в иностранной валюте, а также при пересчете их стоимости по состоянию на отчетную дату, отражаются в составе прочих доходов и расходов.

## **6. Оборотные и внеоборотные активы, краткосрочные и долгосрочные обязательства**

В бухгалтерском балансе дебиторская и кредиторская задолженность, включая задолженность по заемным средствам, относятся к оборотным активам и краткосрочным обязательствам, если срок их обращения (погашения) не превышает 12 месяцев после отчетной даты или не установлен. Остальные указанные активы и обязательства отражаются как внеоборотные и долгосрочные соответственно. Срок обращения (погашения) таких активов и обязательств определяется условиями соответствующих договоров, выполнение которых привело к возникновению данных активов и обязательств. При этом дебиторская и кредиторская задолженность, связанная с обычным операционным циклом, представляется в бухгалтерском балансе в составе оборотных активов и краткосрочных обязательств независимо от срока погашения.

Финансовые вложения классифицируются как краткосрочные или долгосрочные исходя из предполагаемого срока их использования (обращения, владения или погашения) после отчетной даты.

Если активы и обязательства на начало отчетного периода были классифицированы как внеоборотные и долгосрочные соответственно, а в течение отчетного периода появилась уверенность в том, что погашение (возврат) активов и обязательств произойдет не более чем через 12 месяцев после отчетной даты, то производится переклассификация внеоборотных активов и долгосрочных обязательств в оборотные и краткосрочные (либо в текущую часть долгосрочных) соответственно по состоянию на конец отчетного периода.

## **7. Нематериальные активы**

В составе нематериальных активов Общество учитывает объекты, соответствующие требованиям Федерального стандарта бухгалтерского учета ФСБУ 14/2022 «Нематериальные активы», утвержденного приказом Минфина России от 30 мая 2022 года № 86н, со стоимостью более 100 000 рублей за единицу. К товарным знакам, знакам обслуживания, наименованиям мест происхождения товаров, фирменным наименованиям, разрешениям (лицензиям) на отдельные виды деятельности лимит не применяется.

После признания объекты нематериальных активов оцениваются в бухгалтерском учете по первоначальной стоимости (переоценка не проводится).

В бухгалтерском балансе нематериальные активы отражены по первоначальной (фактической) стоимости за минусом суммы амортизации, накопленной за все время их использования, и суммы накопленного обесценения.

Амортизация нематериальных активов начисляется линейным способом. Начисление амортизации объектов нематериальных активов начинается с первого числа месяца, следующего за месяцем признания объекта нематериальных активов в бухгалтерском учете, и прекращается с первого числа месяца, следующего за месяцем списания объекта нематериальных активов с бухгалтерского учета.

Общество устанавливает срок полезного использования по каждому виду амортизируемых нематериальных активов при их постановке на учет исходя из срока действия исключительных прав, прав на результаты интеллектуальной деятельности и средства индивидуализации, разрешения (лицензии) на осуществление отдельных видов деятельности, ожидаемого срока использования актива с учетом нормативных, договорных и других ограничений, в течение которого предполагается получать экономическую выгоду (доход).

Проверка на обесценение объектов нематериальных активов производится Обществом не реже 1 (одного) раза в год.

## **8. Нематериальные поисковые активы**

К поисковым затратам, отражаемым в бухгалтерском балансе в составе нематериальных поисковых активов, относятся затраты на приобретение прав пользования недрами (лицензии на геологическое изучение, лицензии на разведку и добычу, лицензии на геологическое изучение, разведку и добычу), затраты на геологическую и технологическую информацию, в том числе оформленную как «ноу-хау».

Объектами учета нематериальных поисковых активов признаются лицензии на геологическое изучение, лицензии на разведку и добычу, лицензии на геологическое изучение, разведку и добычу, результат (отчет), имеющий самостоятельное значение, в котором обобщаются результаты проведенных исследований.

В составе нематериальных поисковых активов Общество учитывает объекты со стоимостью более 100 000 рублей за единицу. К разрешениям (лицензиям) на отдельные виды деятельности лимит не применяется.

Нематериальные поисковые активы, подлежащие амортизации, амортизируются линейным способом в течение срока полезного использования. Срок полезного использования устанавливается по каждому виду амортизируемого нематериального поискового актива. Общество определяет сроки полезного использования нематериальных поисковых активов аналогично определению сроков полезного использования объектов нематериальных активов.

Первоначальная стоимость совмещенной лицензии, дающей наряду с правом на выполнение работ по поиску, оценке месторождений полезных ископаемых и (или) разведке полезных ископаемых право на добычу полезных ископаемых, не подлежит амортизации до подтверждения коммерческой целесообразности добычи.

Для целей проверки нематериальных поисковых активов на обесценение такие активы распределяются между участками недр (месторождениями).

Общество проводит анализ наличия обстоятельств, указывающих на возможное обесценение нематериальных поисковых активов, по состоянию на 31 декабря каждого отчетного года, а также при подтверждении коммерческой целесообразности добычи полезных ископаемых на участке недр (месторождении).

В случае признания обесценения нематериальных поисковых активов уменьшение стоимости активов вследствие обесценения относится на прочие расходы.

При подтверждении коммерческой целесообразности добычи полезных ископаемых на участке недр (месторождении) нематериальные поисковые активы, относящиеся к данному участку, переводятся в состав нематериальных активов.

При признании добычи полезных ископаемых на участке недр бесперспективной нематериальные поисковые активы, относящиеся к данному участку, списываются на финансовые результаты в составе прочих расходов, за исключением случаев, когда они продолжают использоваться в деятельности организации.

## **9. Материальные поисковые активы**

К поисковым затратам, отражаемым в бухгалтерском балансе в составе материальных поисковых активов, относятся:

затраты на строительство поисково-оценочных, разведочных и опережающих эксплуатационных скважин (пробуренных на стадии разведочных работ до подтверждения коммерческой целесообразности добычи) в разрезе месторождений (участков);

затраты на приобретение и монтаж зданий, сооружений, оборудования и установок, на приобретение транспортных средств, используемых для поиска, оценки месторождений полезных ископаемых и разведки запасов полезных ископаемых.

Объектами учета материальных поисковых активов признаются скважины, трубопроводы и другие сооружения, здания, машины, установки и другое оборудование, транспортные средства, другие объекты.

В составе материальных поисковых активов Общество учитывает объекты со стоимостью более 100 000 рублей за единицу. К частям обособленного комплекса конструктивно сочлененных предметов, имеющим отличные сроки полезного использования, объектам недвижимого имущества, транспортным средствам лимит не применяется.

Материальные поисковые активы, подлежащие амортизации, амортизируются линейным способом в течение срока полезного использования.

Общество определяет сроки полезного использования поисковых активов аналогично определению сроков полезного использования объектов основных средств.

Для целей проверки материальных поисковых активов на обесценение такие активы распределяются между участками недр (месторождениями).

Общество проводит анализ наличия обстоятельств, указывающих на возможное обесценение материальных поисковых активов, по состоянию на 31 декабря каждого отчетного года, а также при подтверждении коммерческой целесообразности добычи полезных ископаемых на участке недр (месторождении). В случае признания обесценения материальных поисковых активов снижение их стоимости вследствие обесценения относится на прочие расходы.

При подтверждении коммерческой целесообразности добычи полезных ископаемых на участке недр (месторождении) материальные поисковые активы, относящиеся к данному участку, переводятся в состав основных средств и иных внеоборотных активов.

При признании добычи полезных ископаемых на участке недр бесперспективной материальные поисковые активы, относящиеся к данному участку, списываются на финансовые результаты в составе прочих расходов, за исключением случаев, когда они продолжают использоваться в деятельности организации.

## **10. Основные средства**

К основным средствам относятся активы, соответствующие требованиям Федерального стандарта бухгалтерского учета ФСБУ 6/2020 «Основные средства», утвержденного приказом Минфина России от 17 сентября 2020 г. № 204н, принятые к учету в установленном порядке, стоимостью более 100 000 рублей.

В случае наличия в обособленном комплексе конструктивно сочлененных предметов частей, имеющих отличные сроки полезного использования, эти части независимо от размера их стоимости учитываются в составе основных средств в качестве отдельных инвентарных объектов.

Независимо от стоимости и срока полезного использования в составе основных средств учитываются объекты недвижимого имущества, транспортные средства (исключая велосипеды, веломобили) и оружие.

Стоимость малоценных объектов основных средств – не более 100 000 рублей (включительно) за единицу – по мере ее формирования и готовности таких объектов к эксплуатации списывается со счета 08 «Вложения во внеоборотные активы» в полном размере в состав расходов текущего периода или включается в стоимость других создаваемых активов с одновременным отражением стоимости малоценных объектов на забалансовом счете (забалансовый учет ведется до их списания).

Завершенные строительством, принятые в эксплуатацию и фактически используемые объекты недвижимости, права собственности по которым не зарегистрированы в установленном законодательством порядке, учитываются в составе основных средств обособленно.

После признания объекты основных средств оцениваются в бухгалтерском учете по первоначальной стоимости (переоценка не проводится).

Принятые Обществом сроки полезного использования по основным группам основных средств приведены ниже.

<b>Группа основных средств</b>	<b>Сроки полезного использования объектов, принятых на баланс (число лет)</b>
Магистральные трубопроводы	7-87
Скважины	7-87
Машины и оборудование	3-85
Здания и дороги	4-100
Прочие сооружения	4-100

По амортизируемым основным средствам применяется линейный способ амортизации исходя из установленных сроков их полезного использования. Начисление амортизации объектов основных средств начинается с первого числа месяца, следующего за месяцем признания объекта основных средств в бухгалтерском учете, и прекращается с первого числа месяца, следующего за месяцем списания объекта основных средств с бухгалтерского учета.

Проверка на обесценение объектов основных средств осуществляется не реже 1 (одного) раза в год.

Для объектов основных средств, включенных в перечень объектов основных средств, подлежащих списанию, которые не используются в деятельности Общества, а также объектов основных средств, которые одновременно отвечают критериям: не пригодны для использования, не подлежат восстановлению и не используются в деятельности Общества, при этом не включены в указанные документы, обесценение признается для всех компонентов инвентарного объекта основных средств в размере разности между их балансовой стоимостью и стоимостью материальных ценностей, пригодных для потребления, продажи или использования, планируемых к извлечению из ликвидируемых объектов. Для объектов основных средств, подлежащих частичной ликвидации, обесценение не признается.

## **11. Капитальные вложения во внеоборотные активы**

В составе капитальных вложений во внеоборотные активы учитываются затраты на приобретение, создание, улучшение объектов основных средств, нематериальных и поисковых активов, затраты на получение прав пользования активами, иные вложения во внеоборотные активы. Оборудование, не требующее монтажа, находящееся на складе и предназначенное для строящихся объектов, учитывается в составе объектов капитальных вложений обособленно.

В бухгалтерском балансе объекты капитальных вложений во внеоборотные активы с учетом их существенности отражаются по строкам 1110 «Нематериальные активы», 1130 «Нематериальные поисковые активы», 1140 «Материальные поисковые активы», 1152 «Капитальные вложения» в зависимости от того, в качестве каких активов данные объекты будут приняты к учету после завершения соответствующих вложений во внеоборотные активы.

Проверка на обесценение объектов капитальных вложений осуществляется не реже 1 (одного) раза в год.

По объектам капитальных вложений, в отношении которых принято решение о ликвидации или существует высокая вероятность, что объекты не подлежат дальнейшему строительству, признается обесценение в размере разности между их балансовой стоимостью и стоимостью материальных ценностей, пригодных для потребления, продажи или использования, планируемых к извлечению из ликвидируемых объектов.

## **12. Учет аренды**

Общество при заключении договоров, предусматривающих получение (предоставление) за плату во временное пользование имущества, оценивает указанные договоры на предмет соответствия этих договоров требованиям признания в качестве договоров аренды согласно Федеральному стандарту бухгалтерского учета ФСБУ 25/2018 «Бухгалтерский учет аренды», утвержденному приказом Минфина России от 16 октября 2018 г. № 208н.

Не признаются договорами аренды договоры, предусматривающие (прямо или косвенно) передачу имущества для его использования организацией-получателем, главным образом, в целях исполнения встречных обязательств перед организацией, предоставившей это имущество.

В качестве единицы учета аренды признается договор, если иной подход к выделению объектов учета аренды не является более уместным, исходя из положений договора.

#### *Учет у арендодателя*

По договорам финансовой аренды Общество оценивает инвестицию в аренду в размере ее чистой стоимости, которая определяется путем дисконтирования валовой стоимости.

Проценты, начисляемые по инвестиции в аренду, учитываются по мере их начисления в составе прочих доходов.

#### *Учет у арендатора*

Общество признает право пользования активом и обязательство по аренде на дату предоставления предмета аренды. Общество не признает право пользования активом и обязательство по аренде для краткосрочных договоров аренды, срок по которым не превышает 12 месяцев с учетом оценки вероятности пролонгации договора аренды.

Общество применяет упрощение и не признает в качестве объектов учета аренды договоры, по которым ежемесячная стоимость аренды не превышает 10 000 рублей (включительно) без учета налога на добавленную стоимость (далее – НДС) в месяц, за исключением сервитутов/публичных сервитутов, которые признаются правом пользования активом независимо от стоимостного критерия.

Арендные платежи дисконтируются с использованием процентной ставки, заложенной в договоре аренды, если такая ставка может быть легко определена, а при ее отсутствии – с использованием процентной ставки привлечения дополнительных заемных средств, представляющей собой ставку, по которой на дату начала арендных отношений Общество могло бы привлечь на аналогичный срок и при аналогичном обеспечении заемные средства, необходимые для получения актива со стоимостью, аналогичной стоимости права пользования активом в аналогичных экономических условиях.

При оценке права пользования активом первоначальные прямые затраты арендатора, понесенные в связи с поступлением предмета аренды, не включаются в фактическую стоимость права пользования активом.

Начисление амортизации права пользования активом начинается с первого числа месяца, следующего за месяцем его признания в бухгалтерском учете, и прекращается с первого числа месяца, следующего за месяцем списания права пользования активом с бухгалтерского учета.

При аренде земельных участков право пользования активом:

амортизируется, если по окончании срока аренды земельный участок подлежит возврату арендодателю;

не амортизируется, если по окончании срока аренды земельный участок переходит в собственность арендатора.

Принятые Обществом сроки полезного использования по основным группам прав пользования активами приведены ниже.

Группа прав пользования активами	Сроки полезного использования объектов, принятых на баланс (число лет)
Земельные участки	2-50
Здания и дороги	2-13

Проценты по обязательству по аренде учитываются в составе строки 2330 «Проценты к уплате» отчета о финансовых результатах по мере их начисления или включаются в стоимость актива, если арендуемое имущество используется для создания другого актива.

### **13. Финансовые вложения**

Финансовые вложения приведены по первоначальной стоимости, представляющей фактические затраты на их приобретение, кроме финансовых вложений, по которым можно определить текущую рыночную стоимость, и финансовых вложений, по которым создан резерв под обесценение финансовых вложений.

Финансовые вложения, по которым можно определить текущую рыночную стоимость, отражаются в бухгалтерской (финансовой) отчетности по состоянию на конец отчетного квартала по текущей рыночной стоимости. Разница между оценкой таких финансовых вложений на текущую отчетную дату и предыдущей их оценкой относится на прочие доходы и расходы.

Финансовые вложения, по которым не определяется текущая рыночная стоимость, отражаются в бухгалтерском балансе по их первоначальной стоимости. На конец отчетного квартала указанные вложения, по которым имеется устойчивое снижение их стоимости, отражаются в бухгалтерской (финансовой) отчетности за минусом начисленного резерва под обесценение финансовых вложений. Общество на основании доступной информации определяет расчетную стоимость финансовых вложений, имеющих признаки устойчивого снижения стоимости, и на сумму превышения первоначальной стоимости данных вложений над их расчетной стоимостью создает резерв под обесценение финансовых вложений. Сумма созданного резерва относится на прочие расходы.

Ценные бумаги, по которым текущая рыночная стоимость не определяется (кроме векселей и депозитных сертификатов), отражаются в бухгалтерском учете при выбытии по их видам по способу ФИФО.

Иные финансовые вложения, в том числе векселя и депозитные сертификаты (за исключением перечисленных ценных бумаг), по которым текущая рыночная стоимость не определяется, отражаются в бухгалтерском учете при их выбытии по первоначальной стоимости каждой единицы бухгалтерского учета финансовых вложений.

Единицей бухгалтерского учета финансовых вложений является:

для вкладов в уставный (складочный) капитал других организаций (за исключением акций акционерных обществ) – доля в уставном капитале каждой организации (в процентах);

для акций – акция или однородная группа акций в зависимости от характера их приобретения и предполагаемого использования;

для облигаций – облигация или однородная группа облигаций в зависимости от характера их приобретения и предполагаемого использования;

по предоставленным займам – каждый договор (одна сделка), если иное не предусмотрено условиями договора (сделки);

по вложениям по договорам простого товарищества – вклад по каждому договору;

по депозитным вкладам – вклад по каждому договору;

по приобретенным правам требования (дебиторской задолженности) – каждое приобретенное право требования по конкретному договору уступки требования.

#### **14. Прочие внеоборотные активы**

В составе прочих внеоборотных активов в бухгалтерском балансе по строке 1190 «Прочие внеоборотные активы» в том числе отражаются:

долгосрочная дебиторская задолженность, включая суммы выданных авансов, предварительных оплат, задатков, связанных с осуществлением капитальных вложений;

расходы будущих периодов, подлежащие списанию в течение более чем 12 месяцев после отчетной даты.

#### **15. Запасы**

Основным видом запасов является природный газ в трубопроводах и подземных хранилищах. В бухгалтерском балансе Общества запасы газа оценены по средней себестоимости.

В составе статьи «Готовая продукция и товары для перепродажи» также отражаются затраты на транспортировку и хранение газа, приходящиеся на остатки нереализованного газа.

Запасы при их постановке на учет оцениваются по фактической себестоимости.

Оценка запасов при их выбытии производится по способу средней себестоимости.

Общество образует в порядке, установленном Федеральным стандартом бухгалтерского учета ФСБУ 5/2019 «Запасы», утвержденным приказом Минфина России от 15 ноября 2019 г. № 180н, резерв под обесценение запасов. Проверка запасов на обесценение проводится не реже чем ежеквартально по состоянию на отчетную дату. При этом данный резерв не создается по запасам, если на отчетную дату чистая стоимость продажи этих запасов соответствует или превышает их фактическую себестоимость.

Резерв под обесценение запасов не создается по сырью, материалам и другим запасам, используемым при производстве готовой продукции, выполнении работ и оказании услуг, если эту продукцию (работы, услуги) предполагается реализовать по цене, соответствующей себестоимости или выше себестоимости.

Фактическая себестоимость незавершенного производства и готовой продукции формируется без учета общехозяйственных расходов.

Коммерческие расходы, за исключением расходов на транспортировку и хранение природного газа, ежемесячно списываются в полной сумме на расходы по обычным видам деятельности отчетного периода. Расходы на транспортировку и хранение природного газа распределяются между объемами проданного газа и объемами газа, закачанного в трубопроводы и подземные хранилища в течение отчетного периода.

## **16. Дебиторская задолженность**

Задолженность покупателей и заказчиков определяется исходя из цен, установленных договорами между Обществом и покупателями (заказчиками), с учетом всех предоставленных Обществом скидок и надбавок.

Дебиторская задолженность, не погашенная в сроки, установленные договорами, и не обеспеченная соответствующими гарантиями, поручительствами, залогами или иным способом, а также задолженность, сроки погашения которой еще не наступили, но в отношении которой существует высокая вероятность ее непогашения в установленный договором срок, отражается за минусом начисленного резерва по сомнительным долгам. Этот резерв представляет собой оценку Обществом той части задолженности, которая, возможно, не будет погашена. Начисленный резерв по сомнительным долгам относится на прочие расходы. При оплате сомнительной задолженности, по которой был создан резерв, соответствующая сумма резерва относится на прочие доходы (восстанавливается).

Нереальная к взысканию задолженность, в том числе задолженность с истекшим сроком исковой давности, списывается с баланса по мере признания ее таковой с последующим учетом за балансом в течение 5 лет.

Задолженность по налогам в бухгалтерской (финансовой) отчетности отражается развернуто при отсутствии у Общества права в соответствии с положениями Налогового кодекса Российской Федерации провести зачет признанных сумм и намерения урегулировать налоговую задолженность в нетто-величине.

## **17. Эквиваленты денежных средств и представление денежных потоков в отчете о движении денежных средств**

К эквивалентам денежных средств относятся высоколиквидные финансовые вложения, которые могут быть легко обращены в заранее известную сумму денежных средств и которые подвержены незначительному риску изменения стоимости. Общество относит к денежным эквивалентам краткосрочные банковские депозиты, размещенные на срок до трех месяцев (на дату размещения), а также другие высоколиквидные финансовые вложения, имеющие короткий срок погашения (три месяца или менее на дату размещения), за исключением договоров займов по денежному пулу, и отражает их по строке 1250 «Денежные средства и денежные эквиваленты» бухгалтерского баланса.

В отчете о движении денежных средств денежные потоки Общества, которые не могут быть однозначно классифицированы в составе потоков по текущим, инвестиционным или финансовым операциям, относятся к денежным потокам от текущих операций. К таким денежным потокам относятся суммы направленных на уплату в бюджет и полученных из бюджета возмещений по косвенным налогам.

Данные о наличии и движении денежных средств и денежных эквивалентов в иностранной валюте при составлении отчета о движении денежных средств пересчитываются по официальному курсу иностранной валюты к рублю, устанавливаемому Центральным банком Российской Федерации на дату осуществления или поступления платежа. Разница, возникшая в связи с пересчетом денежных потоков и остатков денежных средств и их эквивалентов, выраженных в иностранной валюте, по курсам на даты совершения операций в иностранной валюте и на отчетные даты, включается в строку 4490 «Величина влияния изменений курса иностранной валюты по отношению к рублю» отчета о движении денежных средств.

В отчете о движении денежных средств представляются свернуто:

поступления и платежи, возникающие в связи с валютно-обменными операциями и обменом одних денежных эквивалентов на другие денежные эквиваленты;

операции по краткосрочным кредитам и займам, полученным и погашенным в течение отчетного периода;

операции по краткосрочным займам, выданным по договорам денежного пула, полученным и погашенным в течение отчетного периода;

иные денежные потоки, характеризующиеся быстрым оборотом, большими суммами и короткими сроками возврата;

расчеты комиссионера или агента в связи с осуществлением ими услуг (за исключением платы за сами услуги);

средства, полученные в качестве финансирования по инвестиционному договору и направленные на оплату приобретенных работ, услуг, сырья и иных оборотных активов в рамках инвестиционных договоров;

прочие расчеты, характеризующие не столько деятельность организации, сколько деятельность ее контрагентов;

суммы косвенных налогов в составе поступлений от покупателей и заказчиков и платежей поставщикам и подрядчикам.

## **18. Капитал**

Величина уставного капитала соответствует величине, установленной Уставом Общества. В соответствии с Уставом Общество формирует резервный капитал в размере 7,3% от уставного капитала.

В соответствии со статьей 35 Федерального закона от 26 декабря 1995 г. № 208-ФЗ «Об акционерных обществах», резервный капитал Общества предназначен для покрытия его убытков, а также для погашения облигаций Общества и выкупа акций Общества в случае отсутствия иных средств.

### *Добавочный капитал*

Привлеченные займы, погашаемые по усмотрению заемщика, отражаются в составе добавочного капитала при условии, что по таким займам не установлен срок погашения либо предусмотрен неоднократный перенос срока погашения займа, а также предусмотрено право заемщика в любое время и любое количество раз перенести выплату процентов (при условии выполнения критериев отнесения к долевым финансовым инструментам в соответствии с МСФО) (далее – бессрочные займы). Валютные бессрочные займы признаются по официальному обменному курсу на дату первоначального признания.

Для отражения в бухгалтерском учете и бухгалтерской (финансовой) отчетности потенциальной суммы оттока денежных средств начисление процентов по бессрочным займам осуществляется ежемесячно, до даты возникновения обязательства по выплате процентов, путем уменьшения нераспределенной прибыли с одновременным увеличением добавочного капитала по процентной ставке, действующей для текущего процентного периода. Начисление процентов по валютным бессрочным займам осуществляется по официальному обменному курсу на дату первоначального признания.

Обязательство по выплате процентов по валютным бессрочным займам признается по официальному обменному курсу на дату возникновения обязанности по выплате процентов.

Для отражения в бухгалтерском учете и бухгалтерской (финансовой) отчетности потенциальной суммы оттока денежных средств валютные бессрочные займы и начисленные по ним проценты, отраженные в капитале, пересчитываются в рубли на отчетную дату и на дату их перевода в состав обязательства по официальному обменному курсу. Прибыль или убыток, возникшие в результате пересчета в рубли валютных бессрочных займов и процентов, отражаются в добавочном капитале и нераспределенной прибыли.

Дополнительные затраты, связанные с получением бессрочных займов, отражаются в составе нераспределенной прибыли.

## **19. Заемные средства**

Общество отражает задолженность по полученным от заимодавцев и кредиторов займам и кредитам в сумме фактически поступивших денежных средств без учета общей величины обязательств, предусмотренных договорами.

Заемные обязательства, отраженные в бухгалтерском учете как долгосрочные, но предполагаемые к погашению в течение 12 месяцев после отчетной даты, в бухгалтерской (финансовой) отчетности отражаются в составе краткосрочных обязательств.

Заемные средства, привлекаемые Обществом, в своей существенной части предназначены для общекорпоративных целей. В рамках договоров на реализацию инвестиционных проектов Общество направляет средства дочерним обществам. Общество не производит расчет доли процентов по заемным средствам, прямо не связанным с финансированием инвестиционной деятельности, для включения в стоимость инвестиционного актива. Данный порядок основан на требовании рациональности ведения бухгалтерского учета.

Проценты, причитающиеся к оплате займодавцу (кредитору), а также аналогичные по экономической природе платежи по заемным средствам (кредитам и займам), полученным на приобретение отдельных объектов основных средств и прочих активов, не являющихся инвестиционными активами, учитываются по мере их начисления в составе строки 2330 «Проценты к уплате» отчета о финансовых результатах.

Дополнительные расходы по заемным средствам (кредитам и займам) включаются в состав прочих расходов по мере их начисления.

## **20. Оценочные обязательства**

Общество признает в бухгалтерском учете следующие оценочные обязательства:

- по выплате вознаграждения по итогам работы за год;
- по оплате отпусков;
- по выплате единовременного пособия при увольнении на пенсию;
- по ликвидации основных средств и восстановлению окружающей среды в связи с использованием недр;
- другие оценочные обязательства.

**ПАО «ГАЗПРОМ»**  
**Пояснения к бухгалтерскому балансу и отчету о финансовых результатах**  
**в годовой бухгалтерской (финансовой) отчетности за 2025 год.**  
(тыс. руб., если не указано иное)

---

Величина оценочного обязательства по выплате ежегодного вознаграждения по итогам работы за год определяется на основе установленного в Обществе порядка определения величины указанного вознаграждения и признается в бухгалтерской (финансовой) отчетности на конец отчетного года.

Величина оценочного обязательства по оплате отпусков определяется исходя из количества дней отпуска, неиспользованных работниками Общества за время их работы в Обществе, и средних зарплаток, определяемых для каждого из них, и признается в бухгалтерской (финансовой) отчетности на конец каждого отчетного периода.

Величина оценочного обязательства по выплате единовременного пособия при увольнении на пенсию рассчитывается исходя из количества работников, имеющих право на получение указанного пособия, и средних зарплаток, определяемых для каждого из них. Оценочное обязательство признается на конец отчетного периода, в котором у работника возникло право на получение единовременного пособия при увольнении на пенсию. Признание оценочного обязательства прекращается при утрате работником такого права.

Вышеуказанные оценочные обязательства относятся на расходы по обычным видам деятельности и в прочие расходы.

Общество создает оценочные обязательства в отношении корректировок цен на газ, вытекающих из требований, выдвинутых покупателями на основании условий контрактов. Эффект корректировок цен на газ, включая соответствующее влияние на налог на прибыль, отражается в бухгалтерской (финансовой) отчетности, когда возникновение соответствующих обязательств имеет высокую степень вероятности, и они могут быть оценены с достаточной степенью надежности.

Оценочное обязательство по ликвидации основных средств (скважин) и восстановлению окружающей среды в связи с использованием недр, возникающее в связи с выполнением работ по поиску, оценке месторождений полезных ископаемых и разведке полезных ископаемых, признается в бухгалтерском учете в момент подтверждения коммерческой целесообразности добычи на лицензионном участке в отношении скважин, предназначенных к дальнейшему использованию/консервации. Оценочное обязательство включается в первоначальную стоимость создаваемого актива.

Увеличение величины оценочного обязательства по ликвидации скважин и восстановлению окружающей среды в связи с использованием недр вследствие роста его приведенной стоимости включается в строку 2330 «Проценты к уплате» отчета о финансовых результатах. Иное изменение величины оценочного обязательства по ликвидации скважин и восстановлению окружающей среды в связи с использованием недр увеличивает или уменьшает первоначальную стоимость скважин.

В аналогичном порядке подлежат отражению изменения величины оценочного обязательства по ликвидации иных объектов материальных поисковых активов и основных средств, относящихся к недвижимому имуществу, используемых в процессе добычи углеводородов или для обустройства и поддержания деятельности на лицензионном участке/месторождении, и восстановлению окружающей среды в связи с использованием недр.

В случае, если оценочные обязательства по ликвидации иных объектов материальных поисковых активов и основных средств и восстановлению окружающей среды в связи с использованием недр непосредственно не связаны с приобретением, созданием объектов, то такие оценочные обязательства при первоначальном признании отражаются в составе расходов по обычным видам деятельности или прочих расходов.

## **21. Расчеты с бюджетом по налогу на прибыль**

Общество формирует в бухгалтерском учете информацию о налоге на прибыль в соответствии с Положением по бухгалтерскому учету «Учет расчетов по налогу на прибыль организаций» ПБУ 18/02, утвержденным приказом Минфина России от 19 ноября 2002 г. № 114н.

Для целей исчисления налога на прибыль доходы признаются в том отчетном (налоговом) периоде, в котором они имели место, независимо от фактического поступления денежных средств, иного имущества (работ, услуг) и (или) имущественных прав (метод начисления).

Общество отражает в бухгалтерском учете и отчетности отложенные налоговые активы и отложенные налоговые обязательства, постоянные налоговые доходы и постоянные налоговые расходы, т. е. суммы, способные оказать влияние на величину текущего налога на прибыль в текущем и/или последующих отчетных периодах.

Информация о постоянных и временных разницах формируется на основании первичных учетных документов.

Величина текущего налога на прибыль определяется на основе данных, сформированных в бухгалтерском учете. При этом величина текущего налога на прибыль должна соответствовать сумме исчисленного налога на прибыль, отраженного в налоговой декларации по налогу на прибыль организаций отчетного налогового периода.

Суммы отложенного налогового актива и отложенного налогового обязательства отражаются в бухгалтерском балансе развернуто в составе внеоборотных активов по строке 1180 «Отложенные налоговые активы» и долгосрочных обязательств по строке 1420 «Отложенные налоговые обязательства» бухгалтерского баланса соответственно.

## **22. Признание доходов**

Поступления от продажи товаров, продукции и оказания услуг (выполнения работ) признаются выручкой по мере отгрузки продукции покупателям (оказания услуг, выполнения работ) и предъявления им расчетных документов. Выручка отражается в бухгалтерской (финансовой) отчетности за минусом НДС, акцизов и аналогичных обязательных платежей.

Товары, готовая продукция и материалы, переданные на реализацию агенту (комиссионеру), объекты недвижимости, переданные покупателю, права собственности на которые находятся на государственной перерегистрации, отражаются по строке 1214 «товары отгруженные» бухгалтерского баланса.

## **23. Признание расходов**

Расходами по обычным видам деятельности признаются расходы, связанные с производством продукции, выполнением работ, оказанием услуг, продажей товаров.

К управленческим расходам относятся общехозяйственные расходы, которые ежемесячно списываются в полной сумме на финансовые результаты отчетного периода.

## **24. Изменения в учетной политике**

Существенные изменения в учетную политику Общества на 2025 год не вносились.

**ПАО «ГАЗПРОМ»**  
**Пояснения к бухгалтерскому балансу и отчету о финансовых результатах**  
**в годовой бухгалтерской (финансовой) отчетности за 2025 год.**  
(тыс. руб., если не указано иное)

Промежуточная бухгалтерская (финансовая) отчетность составляется Обществом нарастающим итогом:

- с 1 января по 31 марта отчетного года,
- с 1 января по 30 июня отчетного года,
- с 1 января по 30 сентября отчетного года.

В промежуточной бухгалтерской (финансовой) отчетности Общество раскрывает информацию, состав и содержание которой определены требованиями пунктов 8–50 ФСБУ 4/2023, установленными для подготовки годовой бухгалтерской (финансовой) отчетности.

Применение с 1 апреля 2025 года ФСБУ 28/2023 «Инвентаризация» не оказало непосредственного влияния на показатели бухгалтерской (финансовой) отчетности Общества за 2025 год.

## 25. Корректировка данных предшествующего отчетного периода

Состав, наименования и коды показателей в бухгалтерском балансе, отчете о финансовых результатах, отчете об изменениях капитала, отчете о движении денежных средств приведены в соответствии с ФСБУ 4/2023.

Долгосрочная дебиторская задолженность представлена в составе строки 1190 «Прочие внеоборотные активы». По строке 1193 «авансы выданные» отражены авансы, в том числе выданные в связи с осуществлением капитальных вложений.

Изменен состав расшифровочных строк к строкам 1150 «Основные средства», 1190 «Прочие внеоборотные активы», 1210 «Запасы», 1250 «Денежные средства и денежные эквиваленты», 1450 «Прочие долгосрочные обязательства», 1520 «Кредиторская задолженность».

Долгосрочная кредиторская задолженность представлена в составе строки 1450 «Прочие долгосрочные обязательства».

Отдельные показатели граф «На 31 декабря 2024 г.», «На 31 декабря 2023 г.» бухгалтерского баланса, а также показатели отчета о финансовых результатах «за 2024 год» сформированы с учетом корректировки в связи с применением Обществом с 1 января 2025 г. ФСБУ 4/2023 (корректировка 1):

Бухгалтерский баланс:

Наименование показателя	Код показателя	На 31.12.2024			На 31.12.2023		
		сумма до корректировки	корректировка (1)	сумма после корректировки	сумма до корректировки	корректировка (1)	сумма после корректировки
<b>I. ВНЕОБОРОТНЫЕ АКТИВЫ</b>							
Основные средства	1150	14 557 202 840	–	14 557 202 840	14 596 295 034	–	14 596 295 034
объекты основных средств	1151	12 184 641 603	–	12 184 641 603	11 760 797 370	–	11 760 797 370
земельные участки и объекты природопользования	1152	6 337 959	(6 337 959)	–	7 382 904	(7 382 904)	–
здания, сооружения, машины и оборудование	1153	12 112 290 974	(12 112 290 974)	–	11 687 795 501	(11 687 795 501)	–

**ПАО «ГАЗПРОМ»**  
**Пояснения к бухгалтерскому балансу и отчету о финансовых результатах**  
**в годовой бухгалтерской (финансовой) отчетности за 2025 год.**

(тыс. руб., если не указано иное)

Наименование показателя	Код показателя	На 31.12.2024			На 31.12.2023		
		сумма до корректировки	корректировка (1)	сумма после корректировки	сумма до корректировки	корректировка (1)	сумма после корректировки
капитальные вложения	1152	–	2 355 674 632	2 355 674 632	–	2 812 591 439	2 812 591 439
права пользования активами	1153	–	16 886 605	16 886 605	–	22 906 225	22 906 225
Капитальные вложения	1154	2 355 674 632	(2 355 674 632)	–	2 812 591 439	(2 812 591 439)	–
Права пользования активами	1155	16 886 605	(16 886 605)	–	22 906 225	(22 906 225)	–
Прочие внеоборотные активы	1190	577 357 072	924 332 247	1 501 689 319	588 732 912	626 656 429	1 215 389 341
дебиторская задолженность	1191	576 826 563	924 332 247	1 501 158 810	588 121 611	626 656 429	1 214 778 040
покупатели и заказчики	1192	–	3 583 297	3 583 297	–	8 079 138	8 079 138
авансы выданные	1193	576 826 563	4 384 966	581 211 529	588 121 611	1 825 169	589 946 780
прочие дебиторы	1199	–	916 363 984	916 363 984	–	616 752 122	616 752 122
<b>Итого по разделу I</b>	<b>1100</b>	<b>22 273 257 383</b>	<b>924 332 247</b>	<b>23 197 589 630</b>	<b>22 540 443 987</b>	<b>626 656 429</b>	<b>23 167 100 416</b>
<b>II. ОБОРОТНЫЕ АКТИВЫ</b>							
Запасы	1210	704 882 303	–	704 882 303	677 278 324	–	677 278 324
затраты в незавершенном производстве	1212	–	401 250	401 250	–	345 157	345 157
затраты в незавершенном производстве	1213	401 250	(401 250)	–	345 157	(345 157)	–
готовая продукция и товары для перепродажи	1213	–	658 473 469	658 473 469	–	646 866 854	646 866 854
готовая продукция и товары для перепродажи	1214	658 473 469	(658 473 469)	–	646 866 854	(646 866 854)	–
товары отгруженные	1214	–	28 947 375	28 947 375	–	14 945 723	14 945 723
товары отгруженные	1215	28 947 375	(28 947 375)	–	14 945 723	(14 945 723)	–
Долгосрочные активы к продаже	1215	–	29 461 028	29 461 028	–	16 803 692	16 803 692
Дебиторская задолженность	1230	2 835 600 993	(924 332 247)	1 911 268 746	2 594 823 997	(626 656 429)	1 968 167 568
Дебиторская задолженность (платежи по которой ожидаются более чем через 12 месяцев после отчетной даты), в т.ч.:	1231	924 332 247	(924 332 247)	–	626 656 429	(626 656 429)	–
покупатели и заказчики	1232	3 583 297	(3 583 297)	–	8 079 138	(8 079 138)	–
авансы выданные	1233	4 384 966	(4 384 966)	–	1 825 169	(1 825 169)	–
прочие дебиторы	1234	916 363 984	(916 363 984)	–	616 752 122	(616 752 122)	–
Дебиторская задолженность (платежи по которой ожидаются в течение 12 месяцев после отчетной даты), в т.ч.:	1235	1 911 268 746	(1 911 268 746)	–	1 968 167 568	(1 968 167 568)	–

**ПАО «ГАЗПРОМ»**  
**Пояснения к бухгалтерскому балансу и отчету о финансовых результатах**  
**в годовой бухгалтерской (финансовой) отчетности за 2025 год.**  
(тыс. руб., если не указано иное)

Наименование показателя	Код показателя	На 31.12.2024			На 31.12.2023		
		сумма до корректировки	корректировка (1)	сумма после корректировки	сумма до корректировки	корректировка (1)	сумма после корректировки
покупатели и заказчики	1232	–	1 082 020 588	1 082 020 588	–	859 328 727	859 328 727
покупатели и заказчики	1236	1 082 020 588	(1 082 020 588)	–	859 328 727	(859 328 727)	–
авансы выданные	1233	–	19 157 841	19 157 841	–	24 535 337	24 535 337
авансы выданные	1238	19 157 841	(19 157 841)	–	24 535 337	(24 535 337)	–
прочие дебиторы	1239	810 090 317	–	810 090 317	1 084 303 504	–	1 084 303 504
Денежные средства и денежные эквиваленты	1250	267 111 585	–	267 111 585	321 536 303	–	321 536 303
касса	1251	29 879	(29 879)	–	42 412	(42 412)	–
расчетные счета	1251	–	265 402 852	265 402 852	–	249 726 832	249 726 832
расчетные счета	1252	265 402 852	(265 402 852)	–	249 726 832	(249 726 832)	–
валютные счета	1252	–	1 376 120	1 376 120	–	71 377 723	71 377 723
валютные счета	1253	1 376 120	(1 376 120)	–	71 377 723	(71 377 723)	–
прочие денежные средства и их эквиваленты	1259	302 734	29 879	332 613	389 336	42 412	431 748
Прочие оборотные активы	1260	31 620 228	(29 461 028)	2 159 200	18 318 803	(16 803 692)	1 515 111
<b>Итого по разделу II</b>	<b>1200</b>	<b>3 889 570 012</b>	<b>(924 332 247)</b>	<b>2 965 237 765</b>	<b>3 807 394 022</b>	<b>(626 656 429)</b>	<b>3 180 737 593</b>
<b>БАЛАНС</b>	<b>1600</b>	<b>26 162 827 395</b>	<b>–</b>	<b>26 162 827 395</b>	<b>26 347 838 009</b>	<b>–</b>	<b>26 347 838 009</b>
<b>IV. ДОЛГОСРОЧНЫЕ ОБЯЗАТЕЛЬСТВА</b>							
Прочие долгосрочные обязательства	1450	227 445 374	–	227 445 374	252 655 887	–	252 655 887
кредиторская задолженность	1451	–	213 310 758	213 310 758	–	233 766 990	233 766 990
обязательства по аренде	1455	14 134 616	–	14 134 616	18 888 897	–	18 888 897
<b>Итого по разделу IV</b>	<b>1400</b>	<b>6 669 703 859</b>	<b>–</b>	<b>6 669 703 859</b>	<b>6 122 721 266</b>	<b>–</b>	<b>6 122 721 266</b>
<b>V. КРАТКОСРОЧНЫЕ ОБЯЗАТЕЛЬСТВА</b>							
Кредиторская задолженность	1520	1 473 867 679	–	1 473 867 679	1 324 091 821	–	1 324 091 821
прочие кредиторы, в т.ч.	1525	250 124 984	(250 124 984)	–	223 416 497	(223 416 497)	–
авансы полученные	1525	–	60 305 565	60 305 565	–	165 377 872	165 377 872
задолженность перед акционерами по выплате доходов	1526	–	108 543 589	108 543 589	–	117 254 884	117 254 884
авансы полученные	1527	60 305 565	(60 305 565)	–	165 377 872	(165 377 872)	–
другие расчеты	1528	189 819 419	(189 819 419)	–	58 038 625	(58 038 625)	–
задолженность перед акционерами по выплате доходов	1529	108 543 589	(108 543 589)	–	117 254 884	(117 254 884)	–
прочие кредиторы	1529	–	189 819 419	189 819 419	–	58 038 625	58 038 625
<b>Итого по разделу V</b>	<b>1500</b>	<b>3 162 761 358</b>	<b>–</b>	<b>3 162 761 358</b>	<b>2 809 651 948</b>	<b>–</b>	<b>2 809 651 948</b>
<b>БАЛАНС</b>	<b>1700</b>	<b>26 162 827 395</b>	<b>–</b>	<b>26 162 827 395</b>	<b>26 347 838 009</b>	<b>–</b>	<b>26 347 838 009</b>

**ПАО «ГАЗПРОМ»**  
**Пояснения к бухгалтерскому балансу и отчету о финансовых результатах**  
**в годовой бухгалтерской (финансовой) отчетности за 2025 год.**  
(тыс. руб., если не указано иное)

---

Отчет о финансовых результатах:

Наименование показателя	Код показателя	За 2024 год		
		Сумма до корректировки	Корректировка 1	Сумма после корректировки
Прочие доходы	2340	1 725 421 021	(1 067 151 593)	658 269 428
Прочие расходы	2350	(3 161 157 353)	1 067 151 593	(2 094 005 760)
Налог на прибыль организаций, в т.ч.:	2410	(96 466 375)	399 030	(96 067 345)
текущий налог на прибыль организаций	2411	(182 631)	–	(182 631)
отложенный налог на прибыль организаций	2412	(119 720 103)	–	(119 720 103)
налог на прибыль прошлых лет	2413	23 436 359	399 030	23 835 389
Прочее	2460	(3 701 456)	–	(3 701 456)
Перераспределение налога на прибыль внутри КГН	2465	399 030	(399 030)	–
Чистая прибыль (убыток)	2400	<b>(1 076 329 869)</b>	–	<b>(1 076 329 869)</b>

### **III. Раскрытие существенных показателей**

Показатели на 31 декабря 2024 года, на 31 декабря 2023 года, а также за 2024 год приведены с учетом корректировок, раскрытых в разделе II в пояснении 25 «Корректировка данных предшествующего отчетного периода в связи с изменениями учетной политики».

#### **26. Информация по сегментам**

Общество, его дочерние и зависимые общества (далее – Группа Газпром) осуществляют свою деятельность как вертикально интегрированное производство. Основными видами деятельности Группы Газпром являются: разведка, добыча, транспортировка и хранение газа, продажа газа на территории Российской Федерации и за ее пределами, добыча нефти и газового конденсата, продажа нефти и газового конденсата, переработка нефти, газового конденсата и прочих углеводородов и продажа продуктов переработки, продажа электрической и тепловой энергии.

Информация, результаты которой систематически анализируются лицами, наделенными в Обществе полномочиями по принятию решений о распределении ресурсов внутри Общества и оценке этих результатов, формируется в отношении деятельности Группы Газпром в целом.

Информация о деятельности Общества как юридического лица, его активах и обязательствах включается в состав показателей отчетного сегмента «Газовый бизнес», раскрываемых в консолидированной финансовой отчетности ПАО «Газпром», подготовленной в соответствии с требованиями Международных стандартов финансовой отчетности.

Основой выделения отчетных сегментов в бухгалтерской (финансовой) отчетности ПАО «Газпром» является информация по существенным видам деятельности, выручка и себестоимость по которым представлена в строке 2110 «Выручка» и строке 2120 «Себестоимость продаж» отчета о финансовых результатах за 2025 год.

В соответствии с п. 33 ПБУ 12/2010 «Информация по сегментам», информация в данной бухгалтерской (финансовой) отчетности представлена в ограниченном объеме.

#### **27. Нематериальные активы**

Информация по пояснению «Нематериальные активы» дополняется табличными пояснениями 1.1 «Наличие и движение нематериальных активов», 1.2 «Наличие и движение нематериальных активов, созданных организацией», 1.3 «Капитальные вложения в объекты нематериальных активов» к бухгалтерскому балансу и отчету о финансовых результатах.

В Обществе отсутствуют неамортизируемые объекты нематериальных активов.

#### **28. Основные средства**

Информация по пояснению «Основные средства» дополняется табличными пояснениями 2.1 «Наличие и движение основных средств», 2.2 «Наличие и движение прав пользования активами», 2.3 «Капитальные вложения в объекты основных средств, инвестиционной недвижимости и права пользования активами», 2.4 «Основные средства, в отношении которых имеются ограничения использования» к бухгалтерскому балансу и отчету о финансовых результатах.

**ПАО «ГАЗПРОМ»**  
**Пояснения к бухгалтерскому балансу и отчету о финансовых результатах**  
**в годовой бухгалтерской (финансовой) отчетности за 2025 год.**  
(тыс. руб., если не указано иное)

В отчетном году элементы амортизации основных средств существенно не изменились по сравнению с предыдущим отчетным периодом.

Балансовая стоимость неамортизируемых объектов основных средств составила:

на 31 декабря 2025 г. 6 543 526 тыс. руб.;

на 31 декабря 2024 г. 6 337 959 тыс. руб.;

на 31 декабря 2023 г. 7 382 904 тыс. руб.

*Обесценение основных средств*

По состоянию на 31 декабря 2025 г. не выявлено обесценение внеоборотных активов Общества, в том числе входящих в Единую систему газоснабжения.

## **29. Прочие внеоборотные активы**

Сумма резерва по сомнительным долгам, отраженная в составе строки 1191 «дебиторская задолженность», составила:

на 31 декабря 2025 г. 11 665 555 тыс. руб.;

на 31 декабря 2024 г. 2 021 631 тыс. руб.;

на 31 декабря 2023 г. 0 тыс. руб.

Авансы, предварительная оплата, уплаченные Обществом в связи с осуществлением капитальных вложений в объекты внеоборотных активов и отраженные по строке 1193 «авансы выданные» бухгалтерского баланса, составили:

на 31 декабря 2025 г. 640 438 996 тыс. руб.;

на 31 декабря 2024 г. 576 826 563 тыс. руб.;

на 31 декабря 2023 г. 588 121 611 тыс. руб.

В составе прочей дебиторской задолженности по строке 1199 бухгалтерского баланса отражены:

	тыс. руб.		
Наименование показателя	На 31.12.2025	На 31.12.2024	На 31.12.2023
Беспроцентные долгосрочные займы	605 060 221	245 533 682	305 594 839
Проценты к получению	253 216 239	119 755 178	25 554 806
Передача прав и обязательств по договору	209 950 283	241 887 216	226 172 134
Чистая инвестиция в аренду	191 636 489	204 050 176	16 380 819
Прочие	4 710 588	105 137 732	43 049 524
Итого:	1 264 573 820	916 363 984	616 752 122

## **30. Финансовые вложения**

Информация по пояснению «Финансовые вложения» дополняется табличными пояснениями 3.1 «Наличие и движение финансовых вложений», 3.2 «Иное использование финансовых вложений» к бухгалтерскому балансу и отчету о финансовых результатах.

**ПАО «ГАЗПРОМ»**  
**Пояснения к бухгалтерскому балансу и отчету о финансовых результатах**  
**в годовой бухгалтерской (финансовой) отчетности за 2025 год.**  
(тыс. руб., если не указано иное)

Сумма резерва под обесценение долгосрочных и краткосрочных финансовых вложений составила:

тыс. руб.

Наименование показателя	На 31.12.2025	На 31.12.2024	На 31.12.2023
Резерв под обесценение долгосрочных финансовых вложений, в том числе:	405 626 904	429 056 239	404 227 696
инвестиций в дочерние общества	385 775 694	409 208 660	401 849 268
инвестиций в зависимые общества	2 322 024	2 322 024	2 337 179
инвестиций в другие организации	711	150	150
прочих долгосрочных финансовых вложений	17 528 475	17 525 405	41 099
Резерв под обесценение краткосрочных финансовых вложений, в том числе:	1 764 163	1 764 163	162 000
инвестиций в дочерние общества	1 597 008	1 597 008	10 000
инвестиций в зависимые общества	15 155	15 155	–
займов выданных	152 000	152 000	152 000

По строкам 1170 «Финансовые вложения» и 1240 «Финансовые вложения (за исключением денежных эквивалентов)» бухгалтерского баланса отражены:

тыс. руб.

Наименование показателя	Долгосрочные финансовые вложения			Краткосрочные финансовые вложения		
	на 31.12.2025	на 31.12.2024	на 31.12.2023	на 31.12.2025	на 31.12.2024	на 31.12.2023
Финансовые вложения, по которым текущая рыночная стоимость не определяется	3 228 846 046	2 983 644 008	2 731 441 990	32 386 693	12 823 821	133 475 783
Финансовые вложения, по которым текущая рыночная стоимость определяется	2 223 985 273	2 971 632 733	3 836 739 177	–	–	36 302 137

### 31. Запасы

Информация по пояснению «Запасы» дополняется табличными пояснениями 4.1 «Наличие и движение запасов» к бухгалтерскому балансу и отчету о финансовых результатах.

Запасы, в отношении которых имеются ограничения имущественных прав, отсутствуют.

### 32. Краткосрочная дебиторская задолженность

Сумма резерва по сомнительным долгам, отраженная в составе строки 1230 «Дебиторская задолженность», составила:

на 31 декабря 2025 г. 1 457 311 173 тыс. руб.;

на 31 декабря 2024 г. 1 807 084 975 тыс. руб.;

на 31 декабря 2023 г. 1 493 027 585 тыс. руб.

**ПАО «ГАЗПРОМ»**  
**Пояснения к бухгалтерскому балансу и отчету о финансовых результатах**  
**в годовой бухгалтерской (финансовой) отчетности за 2025 год.**  
(тыс. руб., если не указано иное)

В составе прочей дебиторской задолженности по строке 1239 бухгалтерского баланса отражены:

Вид задолженности	На 31.12.2025	На 31.12.2024	На 31.12.2023
Прочие дебиторы, в том числе:			
Беспроцентные краткосрочные займы	133 362 454	579 186 829	522 783 699
Доходы от участия в других организациях	1 490 477	23 386 965	371 680 290
Прочие	185 672 456	207 516 523	189 839 515
Итого:	320 525 387	810 090 317	1 084 303 504

### 33. Капитал и резервы

#### Уставный капитал

Уставный капитал составляет 118 367 564 тыс. руб. и состоит из 23 673 513 тыс. обыкновенных именных акций номинальной стоимостью 5 рублей каждая. По состоянию на 31 декабря 2025 г. уставный капитал Общества полностью оплачен.

Права акционеров – владельцев обыкновенных именных акций Общества определены статьей 31 Федерального закона от 26 декабря 1995 г. № 208-ФЗ «Об акционерных обществах».

По состоянию на 31 декабря 2025 г. в собственности Общества акции отсутствуют. По состоянию на 31 декабря 2024 г. в собственности Общества находилось 30 672 обыкновенных именных акций номинальной стоимостью 5 рублей каждая, на сумму 153 тыс. руб.

Номинальная стоимость акций, находящихся в собственности дочерних обществ, составляет 144 684 тыс. руб.

#### Дивиденды

Общее собрание акционеров приняло решение не объявлять и не выплачивать дивиденды по результатам деятельности ПАО «Газпром» в 2023 и 2024 годах.

#### Добавочный капитал

По строке 1351 «Бессрочные облигации и займы» бухгалтерского баланса отражены бессрочные займы, номинированные в иностранной валюте, привлеченные в результате размещения облигаций участия в кредите и замещающих выпусков данных облигаций.

Погашение займов может быть перенесено по усмотрению Общества неограниченное количество раз на период не менее пяти лет с пересмотром процентной ставки. Общество имеет безусловное право в любое время и любое количество раз принять решение отложить выплату процентов по займам. Общество вправе осуществить досрочное погашение займов в полном объеме (не частично) с одновременной уплатой начисленных процентов на дату досрочного погашения.

По состоянию на 31 декабря 2025 г. сумма бессрочных займов с учетом начисленных процентов и курсовой разницы, отраженных в составе добавочного капитала, составила 205 758 951 тыс. руб. (253 483 523 тыс. руб. и 228 765 559 тыс. руб. по состоянию на 31 декабря 2024 и 2023 гг. соответственно).

**ПАО «ГАЗПРОМ»**  
**Пояснения к бухгалтерскому балансу и отчету о финансовых результатах**  
**в годовой бухгалтерской (финансовой) отчетности за 2025 год.**  
(тыс. руб., если не указано иное)

### 34. Заемные средства

Долгосрочные заемные средства Общества имеют следующие сроки погашения:

тыс. руб.

Наименование показателя	На 31.12.2025	На 31.12.2024	На 31.12.2023
От одного года до двух лет	660 408 144	520 912 858	514 125 956
От двух до пяти лет	1 608 905 295	1 777 043 324	1 760 009 499
Свыше пяти лет	550 211 975	769 845 041	762 360 516
Итого долгосрочные заемные средства	2 819 525 414	3 067 801 223	3 036 495 971

Сумма облигаций по видам и срокам погашения на отчетную дату составила:

тыс. руб.

Наименование показателя	На 31.12.2025	На 31.12.2024	На 31.12.2023
Облигации, в том числе:	30 361 800	71 809 000	71 675 800
со сроком погашения до 1 года	361 800	1 809 000	1 675 800

### 35. Информация, связанная с движением денежных средств

По строкам 4119, 4219, 4319 отчета о движении денежных средств отражены следующие прочие поступления:

тыс. руб.

Наименование показателя	2025 год	2024 год
Строка 4119 «Прочие поступления»		
Поступления от погашения беспроцентных займов, выданных (свернуто)	290 226 896	346 289 593
Косвенные налоги по текущей деятельности в составе платежей поставщикам и подрядчикам и поступлений от покупателей и заказчиков (свернуто)	311 299 625	227 996 276
Прочие	503 487 384	277 836 260
Строка 4219 «Прочие поступления»		
Прочие	3 342 472	9 611 278
Строка 4319 «Прочие поступления»		
Прочие	136 198	440 329

По строкам 4129, 4229, 4329 отчета о движении денежных средств отражены следующие прочие платежи:

тыс. руб.

Наименование показателя	2025 год	2024 год
Строка 4129 «Прочие платежи»		
Беспроцентные займы, предоставленные (свернуто)	(239 122 017)	(303 448 159)

**ПАО «ГАЗПРОМ»**  
**Пояснения к бухгалтерскому балансу и отчету о финансовых результатах**  
**в годовой бухгалтерской (финансовой) отчетности за 2025 год.**  
(тыс. руб., если не указано иное)

Наименование показателя	2025 год	2024 год
Денежные средства, направленные на оплату таможенных пошлин (свернуто)	(457 348 686)	(535 597 636)
Денежные средства, направленные на расчеты с бюджетом (кроме налога на прибыль)	(407 325 153)	(959 877 409)
Прочие	(565 269 974)	(406 184 585)
Строка 4229 «Прочие платежи»		
Денежные средства, направленные на финансирование инвестиционных (агентских) договоров (свернуто)	(1 302 924 501)	(1 077 288 305)
Прочие	(50 611 994)	(55 364 521)
Строка 4329 «Прочие платежи»		
Прочие	(2 265 410)	(5 105 329)

Информация о существующих на отчетную дату ограничениях использования денежных средств и о возможностях привлечь дополнительные денежные средства:

тыс. руб.

Наименование показателя	На 31.12.2025	На 31.12.2024	На 31.12.2023
Величина денежных средств, временно недоступных для использования	–	194 771	171 331
Денежные средства, которые могут быть дополнительно получены Обществом	95 000 000	210 000 000	610 000 000

### 36. Налог на прибыль

В соответствии с ПБУ 18/02 «Учет расчетов по налогу на прибыль организаций» Общество отразило в бухгалтерском учете, а также в отчете о финансовых результатах следующие показатели:

тыс. руб.

Наименование показателя	Сумма	
	2025 год	2024 год
Прибыль (убыток) от продолжающейся деятельности до налогообложения, в том числе:	(140 625 706)	(976 561 068)
облагаемая по ставке 25%	(832 217 970)	–
облагаемая по ставке 20%	–	(1 777 393 262)
облагаемая по ставке 13%	7 799 939	8 850 663
облагаемая по ставке 0 %	683 792 325	791 981 531
Условный доход (расход) по налогу на прибыль, в том числе:	207 040 501	354 328 066
рассчитанный по ставке 25%	208 054 493	–

**ПАО «ГАЗПРОМ»**  
**Пояснения к бухгалтерскому балансу и отчету о финансовых результатах**  
**в годовой бухгалтерской (финансовой) отчетности за 2025 год.**  
(тыс. руб., если не указано иное)

Наименование показателя	Сумма	
	2025 год	2024 год
рассчитанный по ставке 20%	–	355 478 652
рассчитанный по ставке 13%	(1 013 992)	(1 150 586)
Постоянный налоговый доход (расход)	(54 369 735)	(6 298 666)
Доход (расход) по налогу на прибыль, в том числе:	152 751 487	(96 067 345)
текущий налог на прибыль, в том числе:	(212 403)	(182 631)
отложенный налог на прибыль	146 360 795	(119 720 103)
в том числе обусловленный: возникновением (погашением) временных разниц в отчетном периоде	146 401 038	324 775 672
изменением правил налогообложения, изменениями применяемых налоговых ставок	(40 243)	(444 495 775)
признанием (списанием) отложенных налоговых активов в связи с изменением вероятности того, что организация получит налогооблагаемую прибыль в последующих отчетных периодах	–	–
Налог на прибыль прошлых лет*	6 603 095	23 835 389

\*включая перераспределение налога на прибыль внутри КГН, отраженное в 2025 году в сумме 120 964 тыс. руб. и в 2024 году в сумме 399 030 тыс. руб.

### 37. Прочие доходы и расходы

тыс. руб.

Наименование видов прочих доходов и расходов (в составе строк 2340 «Прочие доходы» и 2350 «Прочие расходы» отчета о финансовых результатах)	2025 год		2024 год	
	Доходы	Расходы	Доходы	Расходы
Курсовые разницы по операциям в иностранной валюте	475 473 627	158 611 924	240 345 625	413 245 431
Переоценка финансовых вложений по текущей рыночной стоимости	–	741 233 045	–	860 902 326
Прибыль (убыток) прошлых лет	63 833 345	78 604 190	119 628 632	26 067 228
Вклады в имущество дочерних обществ	53 739 895	411 215 885	82 579 117	230 592 500
Денежные средства, полученные безвозмездно от дочерних обществ	224 700 000	–	–	–
Начисление/восстановление резерва по сомнительным долгам	45 284 078	88 956 473	79 679	139 843 088
Прочие	178 029 154	327 789 572	215 636 375	423 355 187
Итого прочие доходы/расходы	1 041 060 099	1 806 411 089	658 269 428	2 094 005 760

**ПАО «ГАЗПРОМ»**  
**Пояснения к бухгалтерскому балансу и отчету о финансовых результатах**  
**в годовой бухгалтерской (финансовой) отчетности за 2025 год.**  
(тыс. руб., если не указано иное)

### 38. Прибыль (убыток) на акцию

Базовая прибыль (убыток) на акцию отражает часть прибыли (убытка) отчетного года, причитающейся акционерам – владельцам обыкновенных акций. Данный показатель рассчитывается как отношение базовой прибыли (убытка) за отчетный год к средневзвешенному количеству обыкновенных акций в обращении в течение отчетного года.

Наименование показателя	2025 год	2024 год
Базовая прибыль (убыток) за отчетный год, тыс. руб.	11 284 564	(1 076 329 869)
Средневзвешенное количество обыкновенных акций в обращении в течение отчетного года, тыс. акций	23 673 426	23 673 510
Базовая прибыль (убыток) на акцию, руб. коп.	0,48	(45,47)

Общество не производило в 2025 году дополнительную эмиссию обыкновенных акций. Общество также не имело ценных бумаг, условиями выпуска которых предусматривалась их конвертация в дополнительное количество обыкновенных акций, и не было какого-либо события, связанного с увеличением количества обыкновенных акций. Поэтому Общество не производит расчет разводненной прибыли (убытка) на акцию.

### 39. Информация о связанных сторонах<sup>1</sup>

Государство (Российская Федерация), являясь стороной, обладающей конечным контролем, имеет контрольный пакет акций (включая прямое и косвенное владение) свыше 50% в ПАО «Газпром».

По состоянию на 31 декабря 2025 г. государство напрямую владеет 38,37% выпущенных акций ПАО «Газпром». Контролируемым государством АО «РОСНЕФТЕГАЗ» и АО «Росгазификация» принадлежит 11,86% выпущенных акций ПАО «Газпром».

В соответствии с пунктом 16 ПБУ 11/2008 «Информация о связанных сторонах» информация о связанных сторонах раскрывается Обществом в ограниченном объеме. Суммы операций и остатки расчетов со связанными сторонами раскрываются по отдельности для следующих групп связанных сторон, имеющих различный характер взаимоотношений с Обществом: дочерние общества, зависимые общества, другие связанные стороны.

тыс. руб.			
2025 год	Дочерние общества	Зависимые общества	Другие связанные стороны
1	2	3	4
Продажа товаров, работ, услуг (выручка за минусом НДС, акциза, таможенных пошлин и аналогичных платежей)	3 335 145 274	8 139 030	332 933 813

<sup>1</sup>В Пояснении 39 «Информация о связанных сторонах» раскрывается информация о существенных операциях с крупнейшими организациями

**ПАО «ГАЗПРОМ»**  
**Пояснения к бухгалтерскому балансу и отчету о финансовых результатах**  
**в годовой бухгалтерской (финансовой) отчетности за 2025 год.**  
(тыс. руб., если не указано иное)

2025 год	Дочерние общества	Зависимые общества	Другие связанные стороны
1	2	3	4
Прочие доходы, в том числе от продажи основных средств и других активов и проценты к получению	419 999 221	74 178 693	80 025 082
Дебиторская задолженность на конец отчетного периода (за вычетом резерва по сомнительным долгам)*	1 580 358 619	6 607 414	381 897 850
Приобретение товаров, работ, услуг	3 782 105 703	40 114 300	1 199 447 989
Прочие расходы, в том числе от продажи основных средств и других активов, вклады в имущество дочерних организаций и проценты к уплате	699 299 256	30 399 235	126 444 541
Кредиторская задолженность на конец отчетного периода	595 169 874	5 225 812	374 931 128
Приобретение долевых финансовых вложений, передача в виде вклада в уставные (складочные) капиталы	105 528 031	–	–
Выдано займов**	97 616 379	105 471 657	12 268 329
Долгосрочные займы выданные (включая проценты) на конец отчетного периода	113 182 325	423 498 734	667 296 777
Краткосрочные займы выданные (включая проценты) на конец отчетного периода	5 194 238	–	1 887 166
Получено заемных средств***	163 950 026	–	26 682 825
Долгосрочные заемные средства (включая проценты) на конец отчетного периода	1 483 891 534	–	16 119 409
Краткосрочные заемные средства (включая проценты) на конец отчетного периода	822 933 437	–	274 550 433
Чистая стоимость инвестиции в аренду на конец отчетного года	–	–	204 862 943
Обязательства по аренде на конец отчетного периода	14 228	–	–
Дивиденды (доходы от участия) к получению	676 589 511	12 414 015	320 650
Предоставленные обеспечения обязательств на конец отчетного периода	–	660 790 657	16 611 412
Полученные обеспечения обязательств на конец отчетного периода	–	2 667 383	48 000 000

\*Резерв по сомнительным долгам на конец отчетного периода составил 927 523 455 тыс. руб.

\*\*Операции по займам выданным и погашенным представлены свернуто.

\*\*\*Операции по кредитам и займам полученным и погашенным представлены свернуто.

**ПАО «ГАЗПРОМ»**  
**Пояснения к бухгалтерскому балансу и отчету о финансовых результатах**  
**в годовой бухгалтерской (финансовой) отчетности за 2025 год.**  
(тыс. руб., если не указано иное)

тыс. руб.

2024 год	Дочерние общества	Зависимые общества	Другие связанные стороны
1	2	3	4
Продажа товаров, работ, услуг (выручка за минусом НДС, акциза, таможенных пошлин и аналогичных платежей)	3 293 896 289	53 962 484	476 698 058
Прочие доходы, в том числе от продажи основных средств и других активов и проценты к получению	150 780 550	125 409 429	59 456 268
Дебиторская задолженность на конец отчетного периода (за вычетом резерва по сомнительным долгам)*	1 795 846 149	61 919 440	584 501 536
Приобретение товаров, работ, услуг	3 917 359 451	20 770 115	1 200 019 188
Прочие расходы, в том числе от продажи основных средств и других активов, вклады в имущество дочерних организаций и проценты к уплате	490 224 109	92 705 566	73 534 124
Кредиторская задолженность на конец отчетного периода	636 381 126	7 706 698	428 646 037
Приобретение долевых финансовых вложений, передача в виде вклада в уставные (складочные) капиталы	30 345 625	–	–
Выдано займов**	(11 551 321)	121 019 680	125 032 595
Долгосрочные займы выданные (включая проценты) на конец отчетного периода	13 223 876	256 569 530	613 017 423
Краткосрочные займы выданные (включая проценты) на конец отчетного периода	5 222 375	4 645 990	1 689 927
Получено заемных средств***	303 796 013	–	(93 018 339)
Долгосрочные заемные средства (включая проценты) на конец отчетного периода	1 596 190 657	–	15 714 669
Краткосрочные заемные средства (включая проценты) на конец отчетного периода	766 612 570	–	250 369 634
Чистая стоимость инвестиции в аренду на конец отчетного периода	–	–	217 244 134
Обязательства по аренде на конец отчетного периода	3 804	–	–
Дивиденды (доходы от участия) к получению	781 012 123	16 843 478	320 650
Предоставленные обеспечения обязательств на конец отчетного периода	–	1 140 214 521	39 102 006

**ПАО «ГАЗПРОМ»**  
**Пояснения к бухгалтерскому балансу и отчету о финансовых результатах**  
**в годовой бухгалтерской (финансовой) отчетности за 2025 год.**  
(тыс. руб., если не указано иное)

2024 год	Дочерние общества	Зависимые общества	Другие связанные стороны
1	2	3	4
Полученные обеспечения обязательств на конец отчетного периода	–	2 181 939	48 000 000

\*Резерв по сомнительным долгам на конец отчетного периода составил 1 128 600 565 тыс. руб.

\*\*Операции по займам выданным и погашенным представлены свернуто.

\*\*\*Операции по кредитам и займам полученным и погашенным представлены свернуто.

Информация о существенных денежных потоках Общества с дочерними и зависимыми обществами:

тыс. руб.

№	Название строки	2025 год	Из графы 3, в том числе по дочерним и зависимым обществам	2024 год	Из графы 5, в том числе по дочерним и зависимым обществам
1	2	3	4	5	6
	<b>Денежные потоки от текущих операций</b>				
4110	Поступления – всего	7 566 949 191	3 971 004 669	7 431 051 822	3 770 585 420
4120	Платежи – всего	(6 682 506 492)	(4 569 374 383)	(7 252 138 614)	(4 427 409 248)
	<b>Денежные потоки от инвестиционных операций</b>				
4210	Поступления – всего	802 655 554	779 584 548	2 207 686 415	1 270 923 572
4220	Платежи – всего	(1 763 104 622)	(1 603 638 514)	(2 447 967 932)	(1 407 723 226)
	<b>Денежные потоки от финансовых операций</b>				
4310	Поступления – всего	1 149 529 116	622 046 033	946 350 846	631 261 291
4320	Платежи – всего	(905 445 058)	(465 515 977)	(948 155 162)	(334 043 424)

#### 40. Обеспечения обязательств выданные

Сумма выданных Обществом гарантий и поручительств на отчетную дату составляет:

на 31 декабря 2025 года 4 190 981 437 тыс. руб.

на 31 декабря 2024 года 4 494 352 652 тыс. руб.

на 31 декабря 2023 года 3 965 143 319 тыс. руб.

#### 41. Вознаграждение основному управленческому персоналу

Основной управленческий персонал Общества представлен в лице членов Совета директоров и Правления.

Входящие в состав Совета директоров государственные служащие не получают вознаграждения от Общества. Вознаграждение членам Совета директоров утверждается общим собранием акционеров. Вознаграждение основного управленческого персонала (помимо вознаграждения членам Совета директоров) оговорено условиями трудовых контрактов. Краткосрочное вознаграждение основного управленческого персонала также включает в себя оплату услуг оздоровительного характера.

**ПАО «ГАЗПРОМ»**  
**Пояснения к бухгалтерскому балансу и отчету о финансовых результатах**  
**в годовой бухгалтерской (финансовой) отчетности за 2025 год.**  
(тыс. руб., если не указано иное)

Вознаграждение основного управленческого персонала, включая заработную плату, премии и вознаграждение за участие в органах управления Общества, составило:

тыс. руб.

Наименование показателя	2025 год	2024 год
Сумма вознаграждения, выплачиваемого основному управленческому персоналу, в совокупности, в том числе по видам выплат:	3 296 799	3 118 552
краткосрочные вознаграждения	3 296 799	3 118 552
долгосрочные вознаграждения	–	–

Общество также обеспечивает медицинское страхование основного управленческого персонала. Сумма страховых взносов по добровольному медицинскому страхованию составила:

за 2025 год 11 839 тыс. руб.

за 2024 год 11 894 тыс. руб.

Общество в 2024–2025 годах не перечисляло взносы по договорам негосударственного пенсионного обеспечения с АО «НПФ ГАЗФОНД» на именные пенсионные счета основного управленческого персонала.

#### **42. Оценочные обязательства**

Информация об оценочных обязательствах приведена в табличном пояснении 6 «Оценочные обязательства» к бухгалтерскому балансу и отчету о финансовых результатах.

Суммы по графе «Начислено» оценочного обязательства по ликвидации основных средств и восстановлению окружающей среды в связи с использованием недрами включают величину признанных оценочных обязательств – 2 098 017 тыс. руб. (за 2024 год – 1 351 476 тыс. руб.), а также величину начисленных процентов в связи с ростом приведенной стоимости долгосрочных оценочных обязательств – 3 414 318 тыс. руб. (за 2024 год – 4 911 970 тыс. руб.).

#### **Условные обязательства**

##### *Процедуры правового характера*

Общество участвует в ряде судебных и арбитражных разбирательств по вопросам пересмотра цены по контрактам на поставку природного газа, по вопросам расторжения таких контрактов, а также выступает одной из сторон в некоторых других судебных и арбитражных разбирательствах, возникших в ходе обычной хозяйственной деятельности. Общество продолжает проводить оценку влияния данных судебных и арбитражных разбирательств и исков на его деятельность, и в настоящий момент руководство Общества не ожидает, что они смогут оказать существенное негативное влияние на финансовое положение Общества.

#### **43. Риски хозяйственной деятельности**

ПАО «Газпром», признавая, что осуществление деятельности подвержено воздействию неопределенностей, связанных с рисками, принимает меры по управлению рисками с целью обеспечения достаточных гарантий достижения целей, поставленных органами управления перед ПАО «Газпром».

Система управления рисками и внутреннего контроля является частью корпоративного управления в ПАО «Газпром», распространяется на все уровни управления и виды деятельности и интегрирована с действующими системами планирования, управления проектами и программами, производственной безопасностью и другими системами.



Всего пронумеровано и сброшюровано 83

(шестьдесят три)

Листов

Руководитель аудита

Хренов Н.Ю.

