

Акционерное общество «Первая Грузовая Компания»

**Бухгалтерская (финансовая) отчетность
за 2024 год и аудиторское заключение
независимого аудитора**

СОДЕРЖАНИЕ

АУДИТОРСКОЕ ЗАКЛЮЧЕНИЕ НЕЗАВИСИМОГО АУДИТОРА	1
БУХГАЛТЕРСКИЙ БАЛАНС	4
ОТЧЕТ О ФИНАНСОВЫХ РЕЗУЛЬТАТАХ	6
ОТЧЕТ ОБ ИЗМЕНЕНИЯХ КАПИТАЛА	7
ОТЧЕТ О ДВИЖЕНИИ ДЕНЕЖНЫХ СРЕДСТВ	10
ПОЯСНЕНИЯ К БУХГАЛТЕРСКОМУ БАЛАНСУ И ОТЧЕТУ О ФИНАНСОВЫХ РЕЗУЛЬТАТАХ, ВКЛЮЧАЯ ОСНОВНЫЕ ПОЛОЖЕНИЯ УЧЕТНОЙ ПОЛИТИКИ АО «ПЕРВАЯ ГРУЗОВАЯ КОМПАНИЯ» ЗА 2024 ГОД	12
1. ОБЩИЕ СВЕДЕНИЯ	12
1.1 Информация об Обществе	12
1.2 Сведения о размере уставного капитала и об акционерах Общества	12
1.3 Сведения об органах управления	13
1.4 Сведения о дочерних обществах	13
2. ОСНОВНЫЕ ПОЛОЖЕНИЯ УЧЕТНОЙ ПОЛИТИКИ	14
2.1 Организация бухгалтерского учета	14
2.2 Порядок составления бухгалтерской (финансовой) отчетности	14
2.3 Применимость допущения непрерывности деятельности Общества	15
2.4 Активы и обязательства, выраженные в иностранной валюте	15
2.5 Учет нематериальных активов	16
2.6 Учет основных средств	17
2.7 Учет капитальных вложений	20
2.8 Учет аренды	20
2.8.1 Учет в качестве арендатора	20
2.8.2 Учет в качестве арендодателя	21
2.9 Учет финансовых вложений	21
2.10 Учет материалов	22
2.11 Учет авансов полученных (выданных)	23
2.12 Учет резервов	23
2.13 Учет расходов будущих периодов	24
2.14 Учет займов и кредитов	24
2.15 Учет оценочных обязательств	25
2.16 Учет доходов и расходов	25
2.17 Учет расчетов по налогу на прибыль	26
2.18 Отражение денежных потоков в отчете о движении денежных средств	27
2.19 Изменения классификации, изменения в учетной политике	28
2.19.1 Изменение учетной политики в связи с первым применением ФСБУ 14/2022 «Нематериальные активы»	28
2.19.2 Корректировка показателей Бухгалтерского баланса в связи с изменением учетной политики по представлению НДС с авансов	29
2.19.3 Корректировка показателей Отчета о движении денежных средств в связи с изменением учетной политики и переходом на автоматизированный компонентный учет основных средств	29
3. РАСКРЫТИЕ СУЩЕСТВЕННЫХ ПОКАЗАТЕЛЕЙ	31
3.1 Нематериальные активы	31
3.2 Основные средства	32
3.3 Аренда	35
3.4 Финансовые вложения	36
3.5 Запасы	38
3.6 Дебиторская задолженность	39
3.7 Денежные средства и их эквиваленты	40
3.8 Прочие активы	40
3.9 Нераспределенная прибыль	41
3.10 Заемные средства	41
3.11 Кредиторская задолженность	42
3.12 Оценочные обязательства	43
3.13 Раскрытие информации по доходам и расходам Общества	43
3.13.1 Раскрытие информации о выручке	43
3.13.2 Раскрытие информации о расходах Общества	44
3.14 Прочие доходы и расходы	45
3.15 Расчеты по налогу на прибыль	46
3.16 Движение денежных средств	48
3.17 Связанные стороны	49
3.18 Условные обязательства, условные активы, оценочные обязательства	52
3.19 Условия ведения деятельности Общества, информация о рисках	53
3.20 Информация по забалансовым счетам	53
3.21 События, произошедшие после 31 декабря 2024 года	54

АУДИТОРСКОЕ ЗАКЛЮЧЕНИЕ НЕЗАВИСИМОГО АУДИТОРА

Акционерам и Совету директоров Акционерного общества «Первая Грузовая Компания»

Мнение

Мы провели аудит бухгалтерской (финансовой) отчетности Акционерного общества «Первая Грузовая Компания» («Компания»), состоящей из:

Бухгалтерского баланса по состоянию на 31 декабря 2024 года;

Отчета о финансовых результатах за 2024 год;

Приложений к бухгалтерскому балансу и отчету о финансовых результатах:

- Отчета об изменениях капитала за 2024 год;
- Отчета о движении денежных средств за 2024 год;
- Пояснений к бухгалтерскому балансу и отчету о финансовых результатах, включая основные положения учетной политики.

По нашему мнению, прилагаемая бухгалтерская (финансовая) отчетность отражает достоверно во всех существенных отношениях финансовое положение Компании по состоянию на 31 декабря 2024 года, а также ее финансовые результаты и движение денежных средств за 2024 год в соответствии с российскими стандартами бухгалтерского учета и отчетности («РСБУ»).

Основание для выражения мнения

Мы провели аудит в соответствии с Международными стандартами аудита («МСА»). Наша ответственность согласно указанным стандартам далее раскрывается в разделе «Ответственность аудитора за аудит бухгалтерской (финансовой) отчетности» нашего заключения. Мы независимы по отношению к Компании в соответствии с Правилами независимости аудиторов и аудиторских организаций и Кодексом профессиональной этики аудиторов, применимыми к нашему аудиту бухгалтерской (финансовой) отчетности в Российской Федерации, и Кодексом этики профессиональных бухгалтеров Совета по международным стандартам этики для бухгалтеров («Кодекс СМСЭБ»), и нами выполнены прочие этические обязанности в соответствии с этими требованиями и Кодексом СМСЭБ. Мы полагаем, что полученные нами аудиторские доказательства являются достаточными и надлежащими, чтобы служить основанием для выражения нашего мнения.

Прочие сведения

Бухгалтерская (финансовая) отчетность Компании за 2023 год проверялась другим аудитором, который выразил немодифицированное мнение по этой отчетности 29 марта 2024 года.

Ответственность руководства и лиц, отвечающих за корпоративное управление, за бухгалтерскую отчетность

Руководство несет ответственность за подготовку и достоверное представление бухгалтерской (финансовой) отчетности в соответствии с РСБУ и систему внутреннего контроля, которую руководство считает необходимой для подготовки бухгалтерской (финансовой) отчетности, не содержащей существенных искажений вследствие недобросовестных действий или ошибок.

При подготовке бухгалтерской (финансовой) отчетности руководство несет ответственность за оценку способности Компании продолжать непрерывно свою деятельность, за раскрытие в соответствующих случаях сведений, относящихся к непрерывности деятельности, и за составление отчетности на основе допущения о непрерывности деятельности, за исключением случаев, когда руководство намеревается ликвидировать Компанию, прекратить ее деятельность или когда у него отсутствует какая-либо иная реальная альтернатива, кроме ликвидации или прекращения деятельности.

Лица, отвечающие за корпоративное управление, несут ответственность за надзор за подготовкой бухгалтерской (финансовой) отчетности Компании.

Ответственность аудитора за аудит бухгалтерской (финансовой) отчетности


Наша цель состоит в получении разумной уверенности в том, что бухгалтерская (финансовая) отчетность не содержит существенных искажений вследствие недобросовестных действий или ошибок, и в выпуске аудиторского заключения, содержащего наше мнение. Разумная уверенность представляет собой высокую степень уверенности, но не является гарантией того, что аудит, проведенный в соответствии с МСА, всегда выявляет существенные искажения при их наличии. Искажения могут быть результатом недобросовестных действий или ошибок и считаются существенными, если можно обоснованно предположить, что в отдельности или в совокупности они могут повлиять на экономические решения пользователей, принимаемые на основе бухгалтерской (финансовой) отчетности.

В рамках аудита, проводимого в соответствии с МСА, мы применяем профессиональное суждение и сохраняем профессиональный скептицизм на протяжении всего аудита. Кроме того, мы выполняем следующее:

- выявляем и оцениваем риски существенного искажения бухгалтерской (финансовой) отчетности вследствие недобросовестных действий или ошибок; разрабатываем и проводим аудиторские процедуры в ответ на эти риски; получаем аудиторские доказательства, являющиеся достаточными и надлежащими, чтобы служить основанием для выражения нашего мнения. Риск необнаружения существенного искажения в результате недобросовестных действий выше, чем риск необнаружения существенного искажения в результате ошибки, так как недобросовестные действия могут включать сговор, подлог, умышленный пропуск, искаженное представление информации или действия в обход системы внутреннего контроля;
- получаем понимание системы внутреннего контроля, имеющей значение для аудита, с целью разработки аудиторских процедур, соответствующих обстоятельствам, но не с целью выражения мнения об эффективности системы внутреннего контроля Компании;

- оцениваем надлежащий характер применяемой учетной политики и обоснованность оценочных значений, рассчитанных руководством, и соответствующего раскрытия информации;
- делаем вывод о правомерности применения руководством допущения непрерывности деятельности, а на основании полученных аудиторских доказательств – вывод о том, имеется ли существенная неопределенность в связи с событиями или условиями, в результате которых могут возникнуть значительные сомнения в способности Компании продолжать непрерывно свою деятельность. Если мы приходим к выводу о наличии существенной неопределенности, мы должны привлечь внимание в нашем аудиторском заключении к соответствующему раскрытию информации в бухгалтерской (финансовой) отчетности или, если такое раскрытие информации является ненадлежащим, модифицировать наше мнение. Наши выводы основаны на аудиторских доказательствах, полученных до даты нашего аудиторского заключения. Однако, будущие события или условия могут привести к тому, что Компания утратит способность продолжать непрерывно свою деятельность;
- проводим оценку представления бухгалтерской (финансовой) отчетности в целом, ее структуры и содержания, включая раскрытие информации, а также того, представляет ли бухгалтерская (финансовая) отчетность лежащие в ее основе операции и события так, чтобы было обеспечено их достоверное представление.

Мы осуществляем информационное взаимодействие с лицами, отвечающими за корпоративное управление, доводя до их сведения, помимо прочего, информацию о запланированном объеме и сроках аудита, а также о существенных замечаниях по результатам аудита, в том числе о значительных недостатках системы внутреннего контроля, которые мы выявляем в процессе аудита.



Дорофеев Александр Вячеславович
(ОИНЗ № 2190609898)

Руководитель задания

Лицо, уполномоченное генеральным директором на подписание аудиторского заключения от имени АО ДРТ (ОИНЗ № 12006020384), действующее на основании доверенности от 29.07.2022

Москва, Россия
28 марта 2025 года

БУХГАЛТЕРСКИЙ БАЛАНС на 31 декабря 2024 года

Организация	Акционерное общество «Первая Грузовая Компания»	Форма по ОКУД	КОДЫ
		Дата (число, месяц, год)	0710001
Идентификационный номер налогоплательщика		по ОКПО	31.12.2024
		ИНН	56738657
Вид экономической деятельности	Деятельность ж.д. транспорта: грузовые перевозки	по ОКВЭД 2	7725806898
		по ОКОПФ/ по ОКФС	49.20
Организационно-правовая форма/ форма собственности	Непубличное акционерное общество / Частная собственность	по ОКЕИ	12267 / 16
Единица измерения	тыс. руб.		384
Местонахождение (адрес)	105066, город Москва, ул. Новорязанская, дом 24		

Бухгалтерская отчетность подлежит обязательному аудиту

Наименование аудиторской организации

Идентификационный номер налогоплательщика аудиторской организации

Основной государственный регистрационный номер аудиторской организации

<input checked="" type="checkbox"/> Да <input type="checkbox"/> Нет
АО ДРТ
ИНН 7703097990
ОГРН 1027700425444

Пояснения	Наименование показателя	Код	На 31 декабря 2024 г.	На 31 декабря 2023 г.	На 31 декабря 2022 г.
	АКТИВ				
	I. ВНЕОБОРОТНЫЕ АКТИВЫ				
2.5, 2.7, 3.1	Нематериальные активы, в т.ч.:	1110	2 380 876	1 166 892	447 148
	незавершенные вложения в нематериальные активы	1111	131 333	1 130 067	403 968
2.6, 2.7, 2.8, 3.2	Основные средства, в т.ч.:	1150	135 196 798	143 356 648	137 422 703
	незавершенные вложения в основные средства	1151	1 128 015	749 923	1 216 128
	Доходные вложения в материальные ценности	1160	—	—	—
2.9, 2.12, 3.4	Финансовые вложения	1170	73 100 219	4 427 019	1 305 362
2.17, 3.15	Отложенные налоговые активы	1180	—	—	—
2.13, 3.8	Прочие внеоборотные активы	1190	8 155 082	1 603 258	2 176 051
	Итого по разделу I	1100	218 832 975	150 553 817	141 351 264
	II. ОБОРОТНЫЕ АКТИВЫ				
2.10, 3.5	Запасы	1210	1 140 125	1 045 335	1 613 261
	Налог на добавленную стоимость по приобретенным ценностям	1220	2 750 864	3 147 559	1 566 550
2.11, 2.12, 3.6	Дебиторская задолженность, в т.ч.:	1230	16 187 104	13 388 786	34 560 815
	долгосрочная	1231	400 241	411 824	9 621 449
	краткосрочная	1232	15 786 863	12 976 962	24 939 366
2.9, 2.12, 3.4	Финансовые вложения (за исключением денежных эквивалентов)	1240	1 971 150	239 000	—
2.18, 3.7	Денежные средства и денежные эквиваленты	1250	13 815 832	13 902 047	31 475 623
2.13, 2.18, 3.8	Прочие оборотные активы, в т.ч.:	1260	1 482 530	71 681 392	6 339 688
	активы, предназначенные для продажи	1261	—	—	5 256 520
	активы с ограниченным использованием	1262	—	70 611 779	—
	Итого по разделу II	1200	37 347 605	103 404 119	75 555 937
	БАЛАНС	1600	256 180 580	253 957 936	216 907 201

Пояснения	Наименование показателя	Код	На 31 декабря 2024 г.	На 31 декабря 2023 г.	На 31 декабря 2022 г.
	ПАССИВ				
	III. КАПИТАЛ И РЕЗЕРВЫ				
	Уставный капитал (складочный капитал, уставный фонд, вклады товарищей)	1310	31 346 365	31 346 365	31 346 365
	Резервный капитал	1360	1 567 318	1 567 318	1 567 318
3.9	Нераспределенная прибыль (непокрытый убыток)	1370	79 496 427	155 507 181	119 108 746
	Итого по разделу III	1300	112 410 110	188 420 864	152 022 429
	IV. ДОЛГОСРОЧНЫЕ ОБЯЗАТЕЛЬСТВА				
2.14, 3.10	Заемные средства	1410	73 022 821	—	—
2.17, 3.15	Отложенные налоговые обязательства	1420	11 817 792	9 618 878	9 219 937
	Оценочные обязательства	1430	—	—	—
2.8, 3.3	Прочие обязательства	1450	18 271 080	25 020 423	33 085 624
	Итого по разделу IV	1400	103 111 693	34 639 301	42 305 561
	V. КРАТКОСРОЧНЫЕ ОБЯЗАТЕЛЬСТВА				
2.14, 3.10	Заемные средства	1510	3 535 328	—	—
2.8, 2.11, 3.3, 3.11	Кредиторская задолженность	1520	36 193 176	29 785 733	20 584 762
2.15, 3.12	Оценочные обязательства	1540	930 273	1 112 038	1 994 449
	Итого по разделу V	1500	40 658 777	30 897 771	22 579 211
	БАЛАНС	1700	256 180 580	253 957 936	216 907 201


Генеральный директор АО «ПГК»



Романов О.В.

Директор Дирекции по бухгалтерскому учету ООО «ЦКР»

по доверенности №12033/ПГК/60 от 17 января 2024 года
(в рамках договора оказания услуг, заключенного между
АО «ПГК» и ООО «ЦКР» АО-ДД/ЭВ-830/19 от 31.12.2019 года)



Морозова Е.В.

«28» марта 2025 года

ОТЧЕТ О ФИНАНСОВЫХ РЕЗУЛЬТАТАХ за 2024 год

Организация	Акционерное общество «Первая Грузовая Компания»	Форма по ОКУД	КОДЫ
		Дата (число, месяц, год)	0710002
Идентификационный номер налогоплательщика		по ОКПО	31.12.2024
		ИНН	56738657
Вид экономической деятельности	Деятельность ж.д. транспорта: грузовые перевозки	по ОКВЭД 2	7725806898
		по ОКФС	49.20
Организационно-правовая форма/ форма собственности	Непубличное акционерное общество / Частная собственность	по ОКЕИ	12267 / 16
			384
Единица измерения	тыс. руб.		


Пояснения	Наименование показателя	Код	За 2024 год	За 2023 год
2.16, 3.13.1	Выручка	2110	138 580 787	117 048 535
2.16, 3.13.2	Себестоимость продаж	2120	(85 016 192)	(69 732 652)
	Валовая прибыль (убыток)	2100	53 564 595	47 315 883
2.16, 3.13.2	Коммерческие расходы	2210	(2 940)	(9 174)
2.16, 3.13.2	Управленческие расходы	2220	(5 871 036)	(8 639 202)
	Прибыль (убыток) от продаж	2200	47 690 619	38 667 507
	Доходы от участия в других организациях	2310	355 863	8 742
	Проценты к получению	2320	15 887 765	6 610 911
	Проценты к уплате	2330	(8 948 453)	(4 659 170)
2.16, 3.14	Прочие доходы	2340	5 227 002	7 208 276
2.16, 3.14	Прочие расходы	2350	(1 862 877)	(1 500 699)
	Прибыль (убыток) до налогообложения	2300	58 349 919	46 335 567
2.17, 3.15	Налог на прибыль	2410	(14 460 363)	(9 844 859)
	в т.ч. текущий налог на прибыль	2411	(12 261 449)	(9 445 918)
	отложенный налог на прибыль	2412	(2 198 914)	(398 941)
	Прочее	2460	75 490	(92 273)
	Чистая прибыль (убыток)	2400	43 965 046	36 398 435
	Результат от переоценки внеоборотных активов, не включаемый в чистую прибыль (убыток) периода	2510	—	—
	Результат от прочих операций, не включаемый в чистую прибыль (убыток) периода	2520	—	—
	Налог на прибыль от операций, результат которых не включается в чистую прибыль (убыток) периода	2530	—	—
	Совокупный финансовый результат периода	2500	43 965 046	36 398 435
	Справочно			
	Базовая прибыль (убыток) на акцию	2900	0,21038	0,17418
	Разводненная прибыль (убыток) на акцию	2910	—	—

Генеральный директор АО «ПГК»



Романов О.В.

Директор Дирекции по бухгалтерскому учету ООО «ЦКР»
 по доверенности №12033/ПГК/60 от 17 января 2024 года
 (в рамках договора оказания услуг, заключенного между
 АО «ПГК» и ООО «ЦКР» АО-ДД/ЭВ-830/19 от 31.12.2019 года)



Морозова Е.В.

«28» марта 2025 года

ОТЧЕТ ОБ ИЗМЕНЕНИЯХ КАПИТАЛА за 2024 год

Организация
Идентификационный номер налогоплательщика
Вид экономической деятельности
Организационно-правовая форма/
форма собственности
Единица измерения

Акционерное общество «Первая Грузовая Компания»

Деятельность ж.д. транспорта: грузовые перевозки

**Непубличное акционерное общество / Частная собственность
тыс. руб.**

	К О Д Ы
Форма по ОКУД	0710004
Дата (число, месяц, год)	31.12.2024
по ОКПО	56738657
ИНН	7725806898
по ОКВЭД 2	49.20
по ОКОПФ/ по ОКФС	12267 / 16
по ОКЕИ	384

1. Движение капитала

Наименование показателя	Код	Уставный капитал	Собственные акции, выкупленные у акционеров	Добавочный капитал	Резервный капитал	Нераспределенная прибыль (непокрытый убыток)	Итого
Величина капитала на 31 декабря 2022 года	3100	31 346 365	(—)	—	1 567 318	119 108 746	152 022 429
За 2023 год							
Увеличение капитала - всего:	3210	—	—	—	—	36 398 435	36 398 435
в том числе:							
чистая прибыль	3211	x	x	x	x	36 398 435	36 398 435
переоценка имущества	3212	x	x	—	x	—	—
доходы, относящиеся непосредственно на увеличение капитала	3213	x	x	—	x	—	—
дополнительный выпуск акций	3214	—	—	—	x	x	—
увеличение номинальной стоимости акций	3215	—	—	—	x	—	x
реорганизация юридического лица	3216	—	—	—	—	—	—

Наименование показателя	Код	Уставный капитал	Собственные акции, выкупленные у акционеров	Добавочный капитал	Резервный капитал	Нераспределенная прибыль (непокрытый убыток)	Итого
Уменьшение капитала - всего:	3220	(—)	—	(—)	(—)	(—)	(—)
в том числе:							
убыток	3221	x	x	x	x	(—)	(—)
переоценка имущества	3222	x	x	(—)	x	(—)	(—)
расходы, относящиеся непосредственно на уменьшение капитала	3223	x	x	(—)	x	(—)	(—)
уменьшение номинальной стоимости акций	3224	(—)	—	—	x	—	(—)
уменьшение количества акций	3225	(—)	—	—	x	—	(—)
реорганизация юридического лица	3226	—	—	—	—	—	(—)
дивиденды	3227	x	x	x	x	(—)	(—)
Изменение добавочного капитала	3230	x	x	—	—	—	x
Изменение резервного капитала	3240	x	x	x	—	—	x
Величина капитала на 31 декабря 2023 года	3200	31 346 365	(—)	—	1 567 318	155 507 181	188 420 864
За 2024 год							
Увеличение капитала - всего:	3310	—	—	—	—	43 965 046	43 965 046
в том числе:							
чистая прибыль	3311	x	x	x	x	43 965 046	43 965 046
переоценка имущества	3312	x	x	—	x	—	—
доходы, относящиеся непосредственно на увеличение капитала	3313	x	x	—	x	—	—
дополнительный выпуск акций	3314	—	—	—	x	x	—
увеличение номинальной стоимости акций	3315	—	—	—	x	—	x
реорганизация юридического лица	3316	—	—	—	—	—	—

Наименование показателя	Код	Уставный капитал	Собственные акции, выкупленные у акционеров	Добавочный капитал	Резервный капитал	Нераспределенная прибыль (непокрытый убыток)	Итого
Уменьшение капитала - всего:	3320	(—)	—	(—)	(—)	(119 975 800)	(119 975 800)
в том числе:							
убыток	3321	x	x	x	x	(—)	(—)
переоценка имущества	3322	x	x	(—)	x	(—)	(—)
расходы, относящиеся непосредственно на уменьшение капитала	3323	x	x	(—)	x	(—)	(—)
уменьшение номинальной стоимости акций	3324	(—)	—	—	x	—	(—)
уменьшение количества акций	3325	(—)	—	—	x	—	(—)
реорганизация юридического лица	3326	—	—	—	—	—	(—)
дивиденды	3327	x	x	x	x	(119 975 800)	(119 975 800)
Изменение добавочного капитала	3330	x	x	—	—	—	x
Изменение резервного капитала	3340	x	x	x	—	—	x
Величина капитала на 31 декабря 2024 года	3300	31 346 365	(—)	—	1 567 318	79 496 427	112 410 110

3. Чистые активы

Наименование показателя	Код	На 31 декабря 2024 года	На 31 декабря 2023 года	На 31 декабря 2022 года
Чистые активы	3600	112 410 110	188 420 864	152 022 429

Генеральный директор АО «ПГК»

Романов О.В.

Директор Дирекции по бухгалтерскому учету ООО «ЦКР»
по доверенности №12033/ПГК/60 от 17 января 2024 года
(в рамках договора оказания услуг, заключенного между
АО «ПГК» и ООО «ЦКР» АО-ДД/ЭВ-830/19 от 31.12.2019 года)

Морозова Е.В.

«28» марта 2025 года

ОТЧЕТ О ДВИЖЕНИИ ДЕНЕЖНЫХ СРЕДСТВ за 2024 год

Организация	Акционерное общество «Первая Грузовая Компания»	Дата (число, месяц, год)	Форма по ОКУД 0710005 31.12.2024
Идентификационный номер налогоплательщика		по ОКПО	56738657
Вид экономической деятельности	Деятельность ж.д. транспорта: грузовые перевозки	ИНН	7725806898
Организационно-правовая форма/ форма собственности	Непубличное акционерное общество / Частная собственность	по ОКВЭД 2	49.20
Единица измерения	тыс. руб.	по ОКОПФ/ по ОКФС	12267 / 16
		по ОКЕИ	384

Наименование показателя	Код	За 2024 год	За 2023 год
Денежные потоки от текущих операций			
Поступления - всего	4110	145 903 501	137 883 174
в том числе:			
от продажи продукции, товаров, работ и услуг	4111	137 666 337	121 547 440
арендных платежей, лицензионных платежей, роялти, комиссионных и иных аналогичных платежей	4112	—	11 445 386
прочие поступления	4119	8 237 164	4 890 348
Платежи - всего	4120	(86 325 776)	(77 519 084)
в том числе:			
поставщикам (подрядчикам) за сырье, материалы, работы, услуги	4121	(57 001 945)	(51 973 196)
в связи с оплатой труда работников	4122	(6 401 324)	(9 574 874)
процентов по долговым обязательствам	4123	(5 346 086)	(3 824 922)
налога на прибыль организаций	4124	(11 766 160)	(9 422 901)
прочие платежи	4129	(5 810 261)	(2 723 191)
Сальдо денежных потоков от текущих операций	4100	59 577 725	60 364 090
Денежные потоки от инвестиционных операций			
Поступления - всего	4210	91 546 916	28 223 158
в том числе:			
от продажи внеоборотных активов (кроме финансовых вложений)	4211	2 190 824	14 779 420
от возврата предоставленных займов, от продажи долговых ценных бумаг (прав требования денежных средств к другим лицам)	4213	74 971 727	9 280 301
дивидендов, процентов по долговым финансовым вложениям и аналогичных поступлений от долевого участия в других организациях	4214	14 384 365	4 163 437
Платежи - всего	4220	(93 016 941)	(80 036 822)
в том числе:			
в связи с приобретением, созданием, модернизацией, реконструкцией и подготовкой к использованию внеоборотных активов	4221	(18 254 028)	(7 516 875)
в связи с приобретением долговых ценных бумаг (прав требования денежных средств к другим лицам), предоставление займов другим лицам	4223	(74 762 913)	(72 519 947)
Сальдо денежных потоков от инвестиционных операций	4200	(1 470 025)	(51 813 664)


Наименование показателя	Код	За 2024 год	За 2023 год
Денежные потоки от финансовых операций			
Поступления - всего	4310	90 340 267	—
в том числе:			
получение кредитов и займов	4311	79 312 267	—
прочие поступления	4319	11 028 000	—
Платежи - всего	4320	(148 549 759)	(26 168 515)
в том числе:			
на уплату дивидендов и иных платежей по распределению прибыли в пользу собственников (участников)	4322	(119 975 800)	(—)
в связи с погашением (выкупом) векселей и других долговых ценных бумаг, возврат кредитов и займов	4323	(4 309 456)	(1 500)
прочие платежи	4329	(24 264 503)	(26 167 015)
Сальдо денежных потоков от финансовых операций	4300	(58 209 492)	(26 168 515)
Сальдо денежных потоков за отчетный период	4400	(101 792)	(17 618 089)
Остаток денежных средств и денежных эквивалентов на начало отчетного периода	4450	13 902 047	31 475 623
Остаток денежных средств и денежных эквивалентов на конец отчетного периода	4500	13 815 832	13 902 047
Величина влияния изменений курса иностранной валюты по отношению к рублю	4490	15 577	44 513

Генеральный директор АО «ПГК»



Романов О.В.

Директор Дирекции по бухгалтерскому учету ООО «ЦКР»
по доверенности №12033/ПГК/60 от 17 января 2024 года
(в рамках договора оказания услуг, заключенного между
АО «ПГК» и ООО «ЦКР» АО-ДД/ЭВ-830/19 от 31.12.2019 года)



Морозова Е.В.

«28» марта 2025 года

ПОЯСНЕНИЯ К БУХГАЛТЕРСКОМУ БАЛАНСУ И ОТЧЕТУ О ФИНАНСОВЫХ РЕЗУЛЬТАТАХ, ВКЛЮЧАЯ ОСНОВНЫЕ ПОЛОЖЕНИЯ УЧЕТНОЙ ПОЛИТИКИ АО «ПЕРВАЯ ГРУЗОВАЯ КОМПАНИЯ» ЗА 2024 ГОД

Данные Пояснения являются неотъемлемой частью годовой бухгалтерской (финансовой) отчетности Акционерного общества «Первая Грузовая Компания» (далее – Общество или АО «ПГК») за 2024 год, подготовленной в соответствии с действующим законодательством РФ.

1. ОБЩИЕ СВЕДЕНИЯ

1.1 Информация об Обществе

Акционерное общество «Первая Грузовая Компания» преобразовано в 2022 году из Публичного акционерного общества «Первая Грузовая Компания», зарегистрированного Межрайонной инспекцией Федеральной налоговой службы № 46 по г. Москве 22 октября 2013 г. Номер свидетельства о государственной регистрации 77 № 015559247, ОГРН 1137746982856.

Юридический/почтовый адрес и место нахождения Общества: 105066, г. Москва, ул. Новорязанская, д. 24.

Общество осуществляет деятельность на рынке грузовых перевозок в качестве оператора железнодорожного подвижного состава, оказывая услуги по предоставлению принадлежащего на праве собственности, аренды железнодорожного подвижного состава для осуществления перевозок грузов.

Среднесписочная численность работающих сотрудников Общества за отчетный период составила 1 899 человек (в 2023 году – 2 374 человек).

По состоянию на 31 декабря 2024 года Общество имело 13 филиалов.

По состоянию на 31 декабря 2024 года Общество не имело представительств.

Бухгалтерская (финансовая) отчетность Общества включает показатели деятельности всех филиалов.

1.2 Сведения о размере уставного капитала и об акционерах Общества

Уставный капитал Общества составляет 31 346 364 597 рублей и состоит из 208 975 763,98 обыкновенных именных бездокументарных акций номинальной стоимостью 150 рублей каждая. На 31 декабря 2024 года и 2023 года акции полностью оплачены. Государственный регистрационный номер выпуска ценных бумаг: 1-02-55521-Е.

По состоянию на 31 декабря 2024 года и 31 декабря 2023 года головной (материнской) организацией Общества с долей участия 100% являлось АО «Аврора Инвест».

Реестродержателем Общества является Акционерное общество «Агентство «Региональный независимый регистратор».

1.3 Сведения об органах управления

В соответствии с Уставом, в 2024 году органами управления Общества являлись Общее собрание акционеров, Совет директоров, Правление и Генеральный директор. Решением единственного акционера Общества от 25 ноября 2024 г. утверждена новая редакция Устава АО «ПГК», предусматривающая прекращение деятельности Правления Общества.

По состоянию на 31 декабря 2024 года органами управления Обществом являлись:

- 1) Общее собрание акционеров;
- 2) Совет директоров (состав Совета директоров представлен 5 членами);
- 3) Генеральный директор.

Согласно Уставу Общества, создание Ревизионной комиссии не предусмотрено.

Генеральный директор является единоличным исполнительным органом Общества. Генеральным директором Общества с 07 августа 2024 года является Романов О.В., сменивший в данной должности Бабаева Р.С.

1.4 Сведения о дочерних обществах

Ниже представлена информация о дочерних обществах АО «ПГК»:

Компания	Страна регистрации	Основная деятельность	Эффективная* доля участия на 31 декабря 2024 г., %	Номинальная доля участия на 31 декабря 2024 г., %	Эффективная* доля участия на 31 декабря 2023 г., %	Номинальная доля участия на 31 декабря 2023 г., %
Дочерние предприятия						
АО «ВРП «Грязи»	Россия	Ремонт железнодорожных вагонов	100%	99,9996%	100%	99,9996%
АО «СтальТранс»	Россия	Грузовые железнодорожные перевозки и логистика	100%	99%	100%	99%
ТОО «ПГК – Центральная Азия»	Казахстан	Грузовые железнодорожные перевозки и логистика	100%	99%	100%	99%
ООО «ЗВРК»	Россия	Ремонт железнодорожных вагонов	100%	99%	100%	99%
ООО «ПГК Диджитал»	Россия	Создание и использование баз данных и информационных ресурсов	100%	99%	100%	99%

*Эффективная доля участия, включая доли, удерживаемые другими дочерними обществами, %.

2. ОСНОВНЫЕ ПОЛОЖЕНИЯ УЧЕТНОЙ ПОЛИТИКИ

Бухгалтерский учет в Обществе ведется в соответствии с Федеральным законом № 402-ФЗ от 6 декабря 2011 г. «О бухгалтерском учете», а также действующими Положениями, Федеральными стандартами по бухгалтерскому учету и иными нормативными актами по бухгалтерскому учету, утвержденными Министерством финансов РФ. Бухгалтерская (финансовая) отчетность Общества сформирована исходя из действующих в Российской Федерации правил бухгалтерского учета и отчетности, с учетом ограничений раскрытия информации в соответствии с п. 16 ПБУ 11/2008 «Информация о связанных сторонах».

2.1 Организация бухгалтерского учета

Ответственным за организацию ведения бухгалтерского учета и хранения документов бухгалтерского учета является генеральный директор Общества.

Ведение бухгалтерского и налогового учета хозяйственной деятельности Общества в объемах, установленных действующим законодательством, осуществляет ООО «Центр корпоративных решений» в соответствии с договором оказания услуг № АО-ДД/ЭВ-830/19 от 31 декабря 2019 г. Подписание бухгалтерской (финансовой) отчетности осуществляет Генеральный директор Общества и директор Дирекции по бухгалтерскому учету ООО «Центр корпоративных решений» на основании доверенности.

Ведение бухгалтерского и налогового учета осуществляется автоматизированным способом.

2.2 Порядок составления бухгалтерской (финансовой) отчетности

Оценка фактов хозяйственной жизни, активов и обязательств, источников финансирования деятельности, доходов и расходов (далее — объектов бухгалтерского учета) осуществляется в денежном измерении в валюте Российской Федерации.

Денежное измерение объектов бухгалтерского учета производится в рублях с копейками без округления. В бухгалтерской (финансовой) отчетности все показатели представлены в тыс. рублей. Отрицательные показатели показываются в круглых скобках.

Ведение бухгалтерского учета в 2024 году осуществлялось в соответствии со способами, указанными в редакции Учетной политики Общества, утвержденной приказом генерального директора от 29 декабря 2023 г. № ПО/ГД-247/23.

Порядок учета отдельных операций, расчета оценочных резервов и оценочных обязательств может устанавливаться специальными методическими указаниями.

Перед составлением бухгалтерской (финансовой) отчетности за 2024 год в соответствии с требованиями законодательства в Обществе была проведена инвентаризация активов и обязательств, результаты которой отражены в настоящей бухгалтерской (финансовой) отчетности.

Для отражения показателей в бухгалтерской (финансовой) отчетности Общества существенной признается сумма, отношение которой к общему итогу соответствующих данных за отчетный период составляет не менее пяти процентов.

2.3 Применимость допущения непрерывности деятельности Общества

Бухгалтерская (финансовая) отчетность подготовлена на основании допущения о том, что Общество будет продолжать свою деятельность как минимум в течение 12 (двенадцати) месяцев после отчетной даты, ее активы будут реализовываться, а обязательства погашаться в ходе обычной деятельности.

По состоянию на 31 декабря 2024 года дефицит оборотного капитала Общества составил 3 311 172 тыс. рублей, который возник, главным образом, в связи с полученным финансированием по договорам лизинга в сумме 9 312 000 тыс. рублей (п. 3.11 «Кредиторская задолженность» настоящих Пояснений), которое в своей существенной части в 2025 году будет реклассифицировано в состав прочих долгосрочных обязательств. По состоянию на 31 декабря 2024 года Общество имеет неиспользованные кредитные лимиты в размере 60 000 000 тыс. рублей (п. 3.10 «Заемные средства» настоящих Пояснений). Руководство Общества считает, что с учетом ожидаемых операционных результатов и с возможностью привлечения внешнего финансирования, Общество сможет своевременно погасить свои обязательства и продолжит свою деятельность в обозримом будущем, в связи с чем данная бухгалтерская (финансовая) отчетность была подготовлена на основе допущения о непрерывности деятельности.

2.4 Активы и обязательства, выраженные в иностранной валюте

При учете хозяйственных операций, совершенных в иностранных валютах, применяется официальный курс рубля, установленный Центральным банком Российской Федерации (далее – «ЦБ РФ»), действующий на день совершения операции или курсы, установленные условиями договора. Активы и обязательства, стоимость которых выражена в иностранной валюте, отражаются в бухгалтерской (финансовой) отчетности в суммах, исчисленных на основании официального курса рубля, установленного ЦБ РФ, на 31 декабря 2024, 2023 и 2022 г., соответственно.

В соответствии с ПБУ 3/2006, активы и обязательства, выраженные в иностранной валюте, подлежат пересчету в рубли по состоянию:

- на дату их принятия к учету;
- на последнюю дату месяца, на отчетную дату и на дату совершения операции;
- на дату погашения актива (обязательства).

Курсовые разницы отражаются в Отчете о финансовых результатах в составе прочих доходов или прочих расходов свернуто.

2.5 Учет нематериальных активов

В составе нематериальных активов учитываются объекты, соответствующие условиям п. 4 ФСБУ 14/2022 «Нематериальные активы», утвержденного приказом Минфина России от 30.05.2022 г. № 86н.

Для целей бухгалтерского учета нематериальные активы классифицируются по видам, выделяемым в соответствии с Общероссийским классификатором основных фондов (ОКОФ).

После признания объект нематериальных активов оценивается в бухгалтерском учете по первоначальной стоимости.

Материальные носители (вещи), в которых выражены результаты интеллектуальной деятельности и средства индивидуализации, учитываются в составе объекта нематериальных активов.

Амортизация нематериальных активов производится линейным способом, исходя из первоначальной стоимости нематериальных активов и нормы амортизации, исчисленной исходя из срока их полезного использования.

При проведении проверки способа определения амортизации нематериального актива на необходимость его уточнения применяемый способ определения амортизации изменяется в случае наличия надежного расчета ожидаемого поступления будущих экономических выгод от использования данного нематериального актива, обосновывающего применение иного способа определения амортизации.

Срок полезного использования приобретенных неисключительных прав использования результата интеллектуальной деятельности или средства индивидуализации (программы для ЭВМ и т.п.) определяется:

- исходя из срока действия договора (лицензии); при этом если имеется обоснованная уверенность в продлении срока действия лицензионного договора, то учитывается новый срок;
- в течение 5 лет, если срок в договоре не указан, либо договор действует бессрочно.

Группа нематериальных активов	Срок полезного использования, лет
Программные продукты и базы данных	2-49
Патенты	5-19
Товарные знаки	3-10
Прочие НМА	10

Расходы на доработку программного обеспечения амортизируются в течение оставшегося срока использования этого программного обеспечения (оставшегося срока действия договора).

Ликвидационная стоимость объекта нематериальных активов признается равной нулю.

Начисление амортизации производится ежемесячно, начиная с первого числа месяца, следующего за месяцем признания объекта нематериальных активов в бухгалтерском учете, и прекращая с первого числа месяца, следующего за месяцем списания объекта нематериальных активов с бухгалтерского учета.

Доходы и расходы, связанные с обесценением объектов нематериальных активов, отражаются в бухгалтерском учете в отчетном периоде, к которому они относятся, и учитываются в качестве прочих доходов и расходов.

Регулярная переоценка нематериальных активов не производится.

Балансовая стоимость списываемого объекта нематериальных активов, затраты на его выбытие и поступления от выбытия этого объекта признаются прочими расходами и прочими доходами соответственно в отчетном периоде, к которому они относятся.

2.6 Учет основных средств

В составе основных средств учитываются активы, соответствующие условиям п. 4 ФСБУ 6/2020 «Основные средства».

В отношении активов, характеризующихся одновременно признаками, установленными п. 4 ФСБУ 6/2020 «Основные средства», утвержденного приказом Минфина России от 17.09.2020 г. № 204н, но имеющих стоимость до 40 000 рублей (включительно), за исключением земельных участков и грузовых вагонов, ФСБУ 6/2020 не применяется. Указанные активы учитываются в соответствии с порядком, изложенным в разделе 2.10 «Учет материалов» настоящих Пояснений.

Для целей бухгалтерского учета основные средства классифицируются по видам, выделяемым в соответствии с Общероссийским классификатором основных фондов (ОКОФ), за исключением компонентов основных средств, относящихся к боковой раме, надрессорной балке, колесной паре.

Общество признает компонентами грузового вагона кузов, боковую раму, надрессорную балку, колесную пару, а также стоимость компонента планового ремонта, определяемого при покупке вагона, и отражает их как отдельные объекты основных средств.

В составе отдельного объекта основных средств признаются также последующие затраты Общества на проведение плановых капитальных и деповских ремонтов вагонов (осуществляемые с частотой более 12 месяцев).

Фактические расходы на проведение иных ремонтов, технического осмотра, технического обслуживания объектов основных средств признаются затратами текущего периода по мере осуществления.

Общество формирует отдельные объекты основных средств — компоненты вагона по факту приобретения вагона или по факту закупки каждой из них по отдельности.

При покупке вагона Общество определяет стоимость каждого компонента основного средства расчетным путем по следующему алгоритму:

- стоимость боковой рамы, надрессорной балки, колесной пары — исходя из используемых Обществом в складских операциях цен оприходования запасных частей в процессе ремонта и ликвидации грузовых вагонов по соответствующей номенклатуре;
- стоимость компонента планового ремонта — исходя из расчетной величины стоимости планового ремонта соответствующего рода подвижного состава;
- стоимость кузова соответствует разнице величин между стоимостью вагона и суммой определенных компонентов (боковой рамы, надрессорной балки, колесной пары, планового ремонта).

После признания объекты основных средств Общества оцениваются по первоначальной стоимости и отражаются в бухгалтерском балансе по балансовой стоимости, которая представляет собой их первоначальную стоимость, уменьшенную на суммы накопленной амортизации и обесценения.

Срок полезного использования основных средств определяется периодом, в течение которого их использование будет приносить экономические выгоды Обществу.

Срок полезного использования основных средств определяется с учетом Классификации, утвержденной Постановлением Правительства Российской Федерации от 01.01.2002 г. № 1 «О классификации основных средств, включаемых в амортизационные группы», за исключением грузовых вагонов.

Срок полезного использования компонентов грузового вагона определяется в следующем порядке:

- Срок полезного использования компонента нового грузового вагона, относящегося к кузову, определяется из срока службы, установленного для вагона заводом-изготовителем. Срок полезного использования компонента бывшего в эксплуатации грузового вагона, относящегося к кузову, определяется из оставшегося срока службы вагона.
- Срок полезного использования компонентов грузового вагона, относящихся к боковой раме, надрессорной балке, определяется технологическим сроком службы данных компонентов — 32 года с даты выпуска (изготовления) компонента. При постановке на баланс компонентов, бывших в эксплуатации (использовании) у других собственников, срок полезного использования определяется из оставшегося срока службы данных компонентов.
- Срок полезного использования компонентов грузового вагона, относящихся к колесной паре, определяется сроком службы 8 лет. Данный срок относится к колесной паре с толщиной обода более 70 мм. При постановке на баланс колесной пары, бывшей в эксплуатации (использовании) у других собственников и с толщиной обода менее 70 мм, срок полезного использования определяется пропорционально толщине обода.

При проведении капитального ремонта колесной пары срок полезного использования увеличивается до 8 лет. При этом стоимость объекта основного средства увеличивается на стоимость ремонта, себестоимости используемых прочих запасных частей за минусом образованных при ремонте прочих запасных частей и металлолома.

При приобретении вагона, бывшего в употреблении, учет компонентов по плановому ремонту производится Обществом в составе основных средств независимо от оставшегося срока до следующего планового ремонта.

Для тех видов основных средств, которые не указаны в амортизационных группах, срок полезного использования устанавливается в соответствии с техническими условиями или рекомендациями изготовителей.

Срок полезного использования в отношении объектов основных средств по плановым ремонтам вагонов определяется Обществом исходя из технологических характеристик (паспортов) вагонов по соответствующим родам подвижного состава.

Сроки полезного использования в разрезе групп основных средств представлены в таблице ниже:

Группа основных средств	Срок полезного использования, лет
Здания	7-76
Сооружения и передаточные устройства	2-70
Машины и оборудование	1-25
Компоненты вагонов:	
кузов	1-32
колесные пары	1-33
надрессорные балки и боковые рамы	1-32
Прочие ОС	1-19

Ликвидационная стоимость объекта основных средств считается равной нулю в случаях, установленных п. 31 ФСБУ 6/2020, а также если предполагаемые затраты на выбытие превышают ожидаемые поступления от выбытия объекта основных средств (в том числе от продажи материальных ценностей, остающихся от его выбытия) в конце срока полезного использования.

Ликвидационная стоимость определяется по компонентам грузовых вагонов, составляющим основную часть объектов основных средств Общества при их признании в бухгалтерском учете. По прочим видам основных средств Общества ликвидационная стоимость признается равной нулю.

Ликвидационная стоимость грузовых вагонов определяется на основе оценки стоимости металлолома, который может быть получен при разделке вагона, и рассчитывается исходя из веса металлолома в составе вагона, определяемого в разрезе видов подродов подвижного состава и цены этого металлолома.

Амортизация по основным средствам начисляется линейным способом.

Начисление амортизации начинается с первого числа месяца, следующего за месяцем признания объекта основных средств в бухгалтерском учете, и прекращается с первого числа месяца, следующего за месяцем списания объекта основных средств с бухгалтерского учета.

Балансовая стоимость активов Общества, отличных от запасов и отложенных налоговых активов, анализируется на каждую отчетную дату для того, чтобы определить, существуют ли признаки их обесценения. При наличии любого такого признака рассчитывается возмещаемая стоимость соответствующего актива.

Доходы и расходы, связанные с обесценением объектов основных средств, отражаются в бухгалтерском учете в отчетном периоде, к которому они относятся, и учитываются в качестве прочих доходов и расходов.

Балансовая стоимость списываемого объекта основных средств, затраты на его выбытие и поступления от выбытия этого объекта признаются прочими расходами и прочими доходами соответственно.

Авансы, выданные на приобретение основных средств, отражаются в бухгалтерском балансе в разделе I «Внеоборотные активы» в составе строки 1190 «Прочие внеоборотные активы» независимо от сроков погашения контрагентами обязательств по выданным им авансам (предварительной оплате) за вычетом сумм НДС.

2.7 Учет капитальных вложений

Учет капитальных вложений ведется в целом по строительству и по отдельным объектам, а также по приобретенным/создаваемым отдельным объектам основных средств, земельным участкам, объектам природопользования и нематериальным активам.

Доходы и расходы, связанные с обесценением капитальных вложений, отражаются в бухгалтерском учете в отчетном периоде, к которому они относятся, и учитываются в качестве прочих доходов и расходов. Балансовая стоимость списываемых капитальных вложений, затраты на их выбытие и поступления от их выбытия признаются прочими расходами и прочими доходами.

2.8 Учет аренды

2.8.1 Учет в качестве арендатора

Если договором аренды не предусмотрен переход права собственности на предмет аренды к Обществу и отсутствует возможность выкупа Обществом предмета аренды по цене значительно ниже его справедливой стоимости на дату выкупа, а также предмет аренды не предполагается предоставлять в субаренду, предмет аренды в качестве права пользования активом и обязательство по аренде не признается, если срок аренды не превышает 12 месяцев на дату предоставления предмета аренды.

Арендные платежи при этом признаются в качестве расхода равномерно в течение срока аренды.

В отношении права пользования активом и в отношении схожих по характеру использования активов (незавершенных капитальных вложений, основных средств и других) применяется единая учетная политика.

Срок полезного использования прав пользования активом, по которым договором аренды предусмотрен переход права собственности, устанавливается исходя из срока полезного использования актива.

По грузовым вагонам, по которым договором аренды предусмотрен переход права собственности, учет права пользования активом осуществляется в разрезе компонентов грузового вагона: кузов, боковая рама, надрессорная балка, колесная пара. Срок полезного использования по компонентам устанавливается аналогично срокам, установленным в разделе 2.6 «Учет основных средств» настоящих Пояснений.

Срок полезного использования прав пользования активом, по которым договором аренды не предусмотрен переход права собственности, определяется исходя из срока аренды.

При прекращении договора аренды балансовая стоимость права пользования активом и обязательства по аренде списываются на прочие расходы и прочие доходы соответственно.

В целях применения ФСБУ 25/2018 дисконтирование производится с применением ставки, по которой Общество привлекает или могло бы привлечь заемные средства на срок, сопоставимый со сроком аренды.

2.8.2 Учет в качестве арендодателя

Доходы, полученные от сдачи имущества в операционную аренду, признаются равномерно в качестве доходов по обычным видам деятельности.

2.9 Учет финансовых вложений

Единицей учета финансовых вложений является:

- по акциям – акция;
- по облигациям – облигация;
- по вкладам в уставный капитал – доля;
- по депозитным сертификатам, векселям – серия и номер ценной бумаги;
- по займам, депозитным вкладам, договорам цессии и простого товарищества – договор.

Финансовые вложения, по которым определяется в установленном порядке текущая рыночная стоимость, отражаются на конец квартала по текущей рыночной стоимости.

По предоставленным займам расчет их оценки по дисконтированной стоимости не производится.

Финансовые вложения (акции, облигации), по которым не определяется их текущая рыночная стоимость, оцениваются при выбытии по первоначальной стоимости каждой единицы бухгалтерского учета финансовых вложений в разрезе партий.

Ценные бумаги (за исключением акций акционерных обществ), вклады в уставные капиталы других организаций, предоставленные другим организациям займы, депозитные вклады в кредитных организациях, дебиторская задолженность, приобретенная на основании уступки права требования, оцениваются по первоначальной стоимости каждой выбывающей единицы бухгалтерского учета финансовых вложений.

Финансовые вложения, не носящие при приобретении характер долгосрочного инвестирования, принимаются к учету как краткосрочные.

Перевод долгосрочных финансовых вложений в краткосрочные осуществляется в момент, когда до окончания срока их обращения (погашения) остается 12 месяцев и меньше.

Начисление причитающихся доходов по процентным займам, депозитным вкладам в кредитных организациях производится Обществом равномерно (ежемесячно) и признается его доходом в тех отчетных периодах, к которым отнесены данные начисления.

2.10 Учет материалов

Общество применяет положения ФСБУ 5/2019 «Запасы» в отношении запасов, предназначенных для управленческих нужд.

Единицей бухгалтерского учета материалов является номенклатурный номер.

В течение отчетного периода списание (отпуск) материалов осуществляется в оценке по средней скользящей стоимости.

Поступление приобретаемых материалов отражается в учете с использованием счетов 15* «Заготовление и приобретение материальных ценностей» и 16* «Отклонение в стоимости материальных ценностей».

Поступившие материалы, на которые отсутствуют расчетные документы, принятые для расчетов с поставщиком, приходятся как неотфактурованные поставки по цене, указанной в заказе на поставку.

Затраты по внутреннему перемещению материалов (между подразделениями Общества или его складами) в стоимость приобретенных материалов не включаются, а относятся на себестоимость услуг, работ или продукции. Затраты по содержанию складского хозяйства, услуг по хранению учитываются как производственные расходы.

Активы, характеризующиеся одновременно признаками, установленными п. 4 ФСБУ 6/2020, но имеющие стоимость до 40 000 рублей (включительно), за исключением земельных участков и грузовых вагонов, а также приобретенные книги, брошюры и другие издания отражаются в бухгалтерском учете в составе запасов на отдельном счете 10* «Материалы» и по мере отпуска их в эксплуатацию списываются на затраты производства. Списание данных активов производится по себестоимости каждой единицы. Аналитический учет их наличия организован на забалансовых счетах.

На основании п. 7.4 ПБУ 1/2008 «Учетная политика организации» стоимость специальной одежды со сроком использования как менее 12 месяцев, так и более 12 месяцев списывается на расходы в момент ее передачи (отпуска) сотрудникам организации. Аналитический учет ее наличия ведется на забалансовых счетах.

В силу особенностей производственной деятельности Общества по управлению запасными частями, включая частоту замены запасных частей грузовых вагонов, изменяющуюся номенклатуру при проведении ремонта запасных частей, перемещения запасных частей между площадками ремонта/хранения, оформления материальной сохранности запасных частей у третьих лиц на участках ремонта/хранения, Общество ведет учет движения номерных запчастей грузовых вагонов, относящихся к компонентам основных средств, в складском модуле автоматизированной системы по счету 1005* с последующей автоматической корректировкой стоимости операций на компоненты основного средства с использованием корректировочных счетов. Сальдо по корректировочному счету для отчетности уменьшает остаток балансового счета, к которому введен корректировочный счет.

Запасные части, металлолом и иные запасы, образованные при ремонте вагонов, приходяемые в результате инвентаризации или полученных безвозмездно, приходятся в производимой Обществом оценке их рыночной стоимости.

2.11 Учет авансов полученных (выданных)

В случае перечисления Обществом оплаты, частичной оплаты в счет предстоящих поставок товаров (выполнения работ, оказания услуг, передачи имущественных прав) дебиторская задолженность отражается в бухгалтерском балансе в оценке за минусом суммы налога на добавленную стоимость, подлежащей вычету (принятой к вычету) в соответствии с налоговым законодательством.

При получении Обществом оплаты, частичной оплаты в счет предстоящих поставок товаров (выполнения работ, оказания услуг, передачи имущественных прав) кредиторская задолженность отражается в бухгалтерском балансе в оценке за минусом суммы налога на добавленную стоимость, подлежащей уплате (уплаченной) в бюджет в соответствии с налоговым законодательством.

2.12 Учет резервов

В бухгалтерском учете начисляются следующие виды оценочных резервов:

- под обесценение финансовых вложений;
- по сомнительным долгам;
- по недостачам и потерям от порчи материальных ценностей.

При этом существует следующий порядок создания резервов:

Резерв под обесценение финансовых вложений создается не реже одного раза в год на величину разницы между учетной и расчетной стоимостью финансовых вложений, по которым не определяется текущая рыночная стоимость, в случае если при проверке подтверждается устойчивое существенное снижение стоимости финансовых вложений. Увеличение/уменьшение резерва за отчетный период относится на финансовый результат Общества в состав прочих расходов/доходов.

Резерв по сомнительным долгам формируется в отношении сомнительной задолженности по расчетам с покупателями, поставщиками, прочими дебиторами и кредиторами.

Сомнительным долгом признается дебиторская задолженность, которая не погашена или с высокой степенью вероятности не будет погашена в сроки, установленные договором, и не обеспечена соответствующими гарантиями.

Начисление резервов по сомнительным долгам производится ежеквартально по данным о дебиторской задолженности на конец квартала, а также ежегодно по итогам проведения инвентаризации расчетов.

Резерв по недостачам и потерям от порчи материальных ценностей создается ежеквартально на основании данных по балансовому счету 94* «Недостачи и потери от порчи ценностей» исходя из вероятности возмещения недостач и потерь, сумма которой определяется экспертным путем.

2.13 Учет расходов будущих периодов

Учет расходов будущих периодов осуществляется на счете 97* «Расходы будущих периодов» по фактически произведенным затратам. Списание расходов будущих периодов осуществляется ежемесячно в дебет счетов учета расходов в течение срока, определенного в соответствующих документах (например, договорах и т. п.). В случае, если из соответствующих документов невозможно сделать вывод о сроке, то он определяется с учетом мнений экспертов и оформляется справкой (служебной запиской или др.), составляемой уполномоченным структурным подразделением.

В состав расходов будущих периодов включаются:

- платежи или расходы, которые не удовлетворяют критериям признания в качестве объектов НМА или ОС;
- расходы, связанные со страхованием (за исключением авансов, выданных согласно условиям договоров) на срок, превышающий отчетный период;
- иные расходы, понесенные в текущем периоде, от которых организация ожидает получение экономических выгод в будущем.

Расходы будущих периодов отражаются в бухгалтерском балансе в составе прочих оборотных активов или прочих внеоборотных активов в зависимости от ожидаемого срока их погашения.

2.14 Учет займов и кредитов

Дополнительные расходы по займам отражаются в бухгалтерском учете и отчетности в том отчетном периоде, к которому они относятся.

Перевод долгосрочной задолженности по полученным займам и кредитам в краткосрочную производится в момент, когда по условиям договора займа или кредита до возврата основной суммы долга остается 12 месяцев и меньше.

2.15 Учет оценочных обязательств

В бухгалтерском учете и отчетности отражаются следующие виды оценочных обязательств:

- по выплате вознаграждений (премий);
- на оплату неиспользованных отпусков.
- по незавершенным на отчетную дату судебным разбирательствам.

Оценочные обязательства, связанные с выплатами работникам, включают в себя также обязательства по оплате страховых взносов и иных обязательных платежей, связанных с такими выплатами.

Необходимость признания оценочных обязательств в отношении иных фактов хозяйственной деятельности рассматривается комиссионно либо на основе имеющихся фактов хозяйственной жизни Общества, опыта в отношении исполнения аналогичных обязательств, а также мнений экспертов.

2.16 Учет доходов и расходов

Доходами от обычных видов деятельности является выручка, связанная с оказанием услуг по организации грузовых перевозок собственным и привлеченным железнодорожным подвижным составом, сдаче активов в аренду, предоставлению активов во временное пользование, логистических услуг, услуг по пропарке вагонов, услуг транспортной логистики, посреднических услуг и иных видов доходов, относимых к доходам от обычных видов деятельности.

Все остальные виды доходов, определенные п. 7 ПБУ 9/99 «Доходы организации», признаются прочими.

Расходы по обычным видам деятельности — расходы, связанные с изготовлением и продажей продукции (работ, услуг), приобретением и продажей товаров. Расходы по обычным видам деятельности формируются из затрат, связанных с производством (себестоимость продукции, работ, услуг), управленческих и коммерческих расходов. Расходами по обычным видам деятельности считаются расходы, осуществление которых связано с предоставлением во временное пользование, аренду своих активов.

Учет расходов по обычным видам деятельности ведется в разрезе статей и элементов с предварительной классификацией расходов по отнесению на себестоимость товаров (работ, услуг), управленческие и коммерческие расходы, а также к расходам прошлых лет.

Ряд прямых специфических расходов непосредственно относится на определенный вид деятельности. Расходы, которые не могут быть прямо отнесены на соответствующий вид деятельности, распределяются между ними пропорционально величинам измерителей-распределителей.

С учетом специфики осуществления процесса по основному виду деятельности (организации перевозок грузов, транспортно-экспедиционные услуги, предоставление во временное пользование своих активов, прочих услуг) незавершенное производство не определяется.

Все остальные виды расходов признаются прочими в соответствии с п. 11 ПБУ 10/99 «Расходы организации».

Общество формирует начисления по существенным расходам, документы по которым не поступили на момент закрытия регистров бухгалтерского учета.

Связанные прочие доходы и прочие расходы отражаются в Отчете о финансовых результатах свернуто по следующим операциям:

- доходы и расходы от реализации основных средств;
- доходы и расходы от реализации нематериальных активов;
- расходы, связанные с обесценением капитальных вложений во внеоборотные активы, основных средств, нематериальных активов, и восстановление обесценения к ним;
- доходы от прихода запасов от ликвидации ОС и расходы, связанные с ликвидацией ОС;
- доходы и расходы от реализации запасов;
- доходы и расходы по договорам уступки прав требования;
- результат прекращения обязательств по договорам аренды как разница величины права пользования активом и соответствующего обязательства;
- доходы и расходы по приобретению и продаже валюты;
- положительные и отрицательные курсовые разницы.

Кроме того, в отчете о финансовых результатах отражается конечный результат (свернуто) от создания/восстановления резервов и оценочных обязательств.

2.17 Учет расчетов по налогу на прибыль

Общество ежеквартально производит расчет отложенных налоговых активов, отложенных налоговых обязательств, отложенного налога на прибыль, расхода (дохода) по налогу на прибыль, условного расхода (дохода) по налогу на прибыль, постоянного налогового расхода (дохода).

Расчет разниц осуществляется по каждому из значимых в целях применения Положения по бухгалтерскому учету «Учет расчетов по налогу на прибыль организаций» ПБУ 18/02 показателей путем сравнения данных бухгалтерского и налогового учета.

Отложенные налоговые активы и отложенные налоговые обязательства отражаются в бухгалтерском балансе в качестве внеоборотных активов или долгосрочных обязательств свернуто.

Величина текущего налога на прибыль определяется на основе налоговой декларации по налогу на прибыль.

2.18 Отражение денежных потоков в отчете о движении денежных средств

Краткосрочные депозиты, размещаемые на срок до 90 дней включительно, квалифицируются как денежные эквиваленты и отражаются в бухгалтерской (финансовой) отчетности в составе прочих денежных средств. Полученные проценты по денежным эквивалентам отражаются в отчете о движении денежных средств в составе текущей деятельности.

Общество не признает денежными средствами и их эквивалентами средства, находящиеся на залоговых счетах, а признает их прочими активами с ограниченным использованием. В бухгалтерском балансе данный вид активов отражается в строке 1260 «Прочие оборотные активы».

В отчете о движении денежных средств пополнение залоговых счетов в 2023 году отражено в составе строки 4223 «в связи с приобретением долговых ценных бумаг (прав требования денежных средств к другим лицам), предоставление займов другим лицам», возврат денежных средств с залоговых счетов в 2024 году отражен в строке 4213 «от возврата предоставленных займов, от продажи долговых ценных бумаг (прав требования денежных средств к другим лицам)», проценты, полученные на остаток по залоговым счетам, – в строке 4214 «дивидендов, процентов по долговым финансовым вложениям и аналогичных поступлений от долевого участия в других организациях».

В 2024 году Общество изменило учетную политику по представлению денежных потоков от арендных платежей (п. 2.19 «Изменения классификации, изменения в учетной политике» настоящих Пояснений). Начиная с 2024 года, в Отчете о движении денежных средств арендные платежи отражаются следующим образом:

- Платежи по краткосрочным договорам аренды (со сроком аренды, не превышающим 12 месяцев) и договорам аренды активов с низкой стоимостью отражаются в составе денежных потоков от текущих операций в строке 4121 «поставщикам (подрядчикам) за сырье, материалы, работы, услуги»;
- Платежи по арендному обязательству в части основной суммы обязательства, включая выкупной платеж, отражаются в составе денежных потоков от финансовых операций в строке 4329 «прочие платежи»;
- Проценты уплаченные по арендному обязательству отражаются в составе денежных потоков от текущих операций в строке 4123 «процентов по долговым обязательствам».

В отчете о движении денежных средств свернуто отражаются денежные потоки от следующих операций:

- поступившие и исходящие платежи, связанные с куплей-продажей валюты;
- поступившие и исходящие платежи по посредническим операциям;
- поступившие и возвратные платежи по расчетам с покупателями и заказчиками;
- поступившие и возвратные платежи по расчетам с поставщиками и подрядчиками;
- косвенный налог (НДС) отражается в отчете в составе прочих поступления или прочих платежей: как разница входящего НДС от покупателей и исходящий НДС продавцам за вычетом остатка между уплаченным и возмещенным НДС в/из бюджет(а).

2.19 Изменения классификации, изменения в учетной политике

2.19.1 Изменение учетной политики в связи с первым применением ФСБУ 14/2022 «Нематериальные активы»

Начиная с настоящей бухгалтерской (финансовой) отчетности Общество применяет положения ФСБУ 14/2022 «Нематериальные активы». Общество приняло решение отразить данное последствие изменения учетной политики без пересчета сравнительных показателей за периоды, предшествующие отчетному (альтернативный способ в соответствии с п.53 ФСБУ 14/2022).

В отношении объектов бухгалтерского учета, которые признаны в бухгалтерском учете как нематериальные активы и в соответствии с ранее применявшейся учетной политикой учитывались в составе нематериальных активов, Общество на начало 2024 года пересмотр оценочных значений не производило.

В отношении объектов бухгалтерского учета, которые признаны в качестве нематериальных активов, но в соответствии с ранее применявшейся учетной политикой учитывались в составе активов других видов, и которые на начало 2024 года были переклассифицированы в нематериальные активы, в качестве их первоначальной стоимости на начало 2024 года признана балансовая стоимость соответствующего объекта бухгалтерского учета на момент его переклассификации (в учетной системе миграция данных произведена развернуто: первоначальная стоимость, накопленная амортизация, первоначальный СПИ для обеспечения сохранения исторических данных). Кроме этого был определен оставшийся срок полезного использования (без изменений) и способ начисления амортизации нематериальных активов. Установленные в связи с этим величины погашения стоимости объектов нематериальных активов отражены в бухгалтерском учете в составе амортизационных расходов за 2024 год.

Объекты бухгалтерского учета, которые в соответствии с требованиями ФСБУ 14/2022 не отвечают определению нематериального актива, но ранее учитывались как нематериальные активы, не были выявлены. В связи с этим корректировки нераспределенной прибыли по состоянию на 1 января 2024 года и связанные с первым применением ФСБУ 14/2022 отсутствуют.

Эффект первого применения ФСБУ 14/2022 по состоянию на 1 января 2024 года представлен следующим образом:

Наименование	Код строки	Эффект применения ФСБУ 14		
		На 31.12.2023 г.	На 01.01.2024 г.	На 01.01.2024 г.
Нематериальные активы	1110	1 166 892	1 240 264	2 407 156
<i>в т.ч. незавершенные вложения в нематериальные активы</i>	<i>1111</i>	<i>1 130 067</i>	<i>135 970</i>	<i>1 266 037</i>
Прочие внеоборотные активы	1190	1 603 258	(1 240 264)	362 994
Внеоборотные активы	1100	150 553 817	—	150 553 817
АКТИВ	1600	253 957 936	—	253 957 936

Начало применения ФСБУ 14/2022 не оказало влияния на величину нераспределенной прибыли и отложенных налогов.

2.19.2 Корректировка показателей Бухгалтерского баланса в связи с изменением учетной политики по представлению НДС с авансов

Общество изменило учетную политику в части представления в Бухгалтерском балансе авансов, выданных поставщикам. До 2024 года авансы выданные отражались с учетом НДС.

Начиная с отчетности за 2024 год Общество отражает авансы выданные за вычетом НДС, который представлен в составе строки 1260 «Прочие оборотные активы». Соответствующие изменения внесены в сопоставимые показатели Бухгалтерского баланса за 2023 и 2022 год:

Наименование	Код строки	На 31.12.2023 г. до корректировки	Корректировка	На 31.12.2023 г. после корректировки
Прочие внеоборотные активы	1190	1 625 593	(22 335)	1 603 258
Внеоборотные активы	1100	150 576 152	(22 335)	150 553 817
Дебиторская задолженность	1230	14 155 432	(766 646)	13 388 786
<i>краткосрочная</i>	1232	13 743 608	(766 646)	12 976 962
Прочие оборотные активы	1260	70 892 411	788 981	71 681 392
Оборотные активы	1200	103 381 784	22 335	103 404 119
АКТИВ	1600	253 957 936	—	253 957 936

Наименование	Код строки	На 31.12.2022 г. до корректировки	Корректировка	На 31.12.2022 г. после корректировки
Прочие внеоборотные активы	1190	2 200 256	(24 205)	2 176 051
Внеоборотные активы	1100	141 375 469	(24 205)	141 351 264
Дебиторская задолженность	1230	35 003 724	(442 909)	34 560 815
<i>краткосрочная</i>	1232	25 382 275	(442 909)	24 939 366
Прочие оборотные активы	1260	5 872 574	467 114	6 339 688
Оборотные активы	1200	75 531 732	24 205	75 555 937
АКТИВ	1600	216 907 201	—	216 907 201

2.19.3 Корректировка показателей Отчета о движении денежных средств в связи с изменением учетной политики и переходом на автоматизированный компонентный учет основных средств

Изменение учетной политики

Как указано в п. 2.18 «Отражение денежных потоков в отчете о движении денежных средств» настоящих Пояснений, Общество изменило учетную политику в части представления денежных потоков от арендных платежей (корректировка 1).

Корректировка в связи с переходом на автоматизированный компонентный учет

В результате перехода с 1 января 2024 года на автоматизированный компонентный учет основных средств в системе ведения бухгалтерского учета, при подготовке настоящей бухгалтерской (финансовой) отчетности Общество изменило порядок представления:

- платежей по капитализируемым ремонтам вагонов и модернизации колесных пар;
- поступлений от продажи номерных запасных частей и лома;
- платежей по закупке номерных запасных частей,

которые являются частью основных средств, представив их в составе денежных потоков от инвестиционных операций (корректировка 2).

До 2024 года денежные потоки от указанных выше операций отражались в составе денежных потоков от текущей деятельности.

Соответствующие корректировки внесены в сопоставимые показатели в Отчете о движении денежных средств за 2023 год:

Наименование	Код строки	На 31.12.2023 г.		На 31.12.2023 г.	
		до корректировки	Корректировка 1	Корректировка 2	после корректировки
Поступления – всего,					
в том числе:					
4110	4110	141 679 761	—	(3 796 587)	137 883 174
прочие поступления	4119	8 686 935	—	(3 796 587)	4 890 348
Платежи – всего, в том числе:	4120	(93 918 197)	11 164 113	5 235 000	(77 519 084)
поставщикам (подрядчикам) за сырье, материалы, работы, услуги	4121	(72 197 231)	14 989 035	5 235 000	(51 973 196)
процентов по долговым обязательствам	4123	—	(3 824 922)	—	(3 824 922)
Сальдо денежных потоков от текущих операций	4100	47 761 564	11 164 113	1 438 413	60 364 090
Поступления – всего,					
в том числе:					
4210	4210	24 426 571	—	3 796 587	28 223 158
от продажи внеоборотных активов (кроме финансовых вложений)	4211	10 982 833	—	3 796 587	14 779 420
Платежи – всего, в том числе:	4220	(84 877 113)	10 075 291	(5 235 000)	(80 036 822)
в связи с приобретением, созданием, модернизацией, реконструкцией и подготовкой к использованию внеоборотных активов	4221	(12 357 166)	10 075 291	(5 235 000)	(7 516 875)
Сальдо денежных потоков от инвестиционных операций	4200	(60 450 542)	10 075 291	(1 438 413)	(51 813 664)
Платежи – всего, в том числе:	4320	(4 929 111)	(21 239 404)	—	(26 168 515)
прочие платежи	4329	(4 927 611)	(21 239 404)	—	(26 167 015)
Сальдо денежных потоков от финансовых операций	4300	(4 929 111)	(21 239 404)	—	(26 168 515)
Сальдо денежных потоков за отчетный период	4400	(17 618 089)	—	—	(17 618 089)

3. РАСКРЫТИЕ СУЩЕСТВЕННЫХ ПОКАЗАТЕЛЕЙ

3.1 Нематериальные активы

Все объекты нематериальных активов (далее – НМА) Общества относятся к категории амортизируемых.

Информация о наличии и движении НМА в течение отчетного периода представлена в таблице ниже.

	Программные продукты и базы данных	Прочие	Капитальные вложения в НМА	Итого
Первоначальная стоимость	173 226	8 967	403 968	586 161
Поступление	—	—	726 099	726 099
Принято к учету	—	—	—	—
Выбытие	—	—	—	—
Баланс на 31 декабря 2023 года	173 226	8 967	1 130 067	1 312 260
Эффект применения ФСБУ 14	2 750 005	—	135 970	2 885 975
Баланс на 1 января 2024 года	2 923 231	8 967	1 266 037	4 198 235
Поступление	—	—	468 140	468 140
Принято к учету	1 598 222	4 622	(1 602 844)	—
Выбытие	—	—	—	—
Баланс на 31 декабря 2024 года	4 521 453	13 589	131 333	4 666 375
Накопленная амортизация	(135 891)	(3 122)	—	(139 013)
Амортизация	(5 466)	(889)	—	(6 355)
Выбытие	—	—	—	—
Баланс на 31 декабря 2023 года	(141 357)	(4 011)	—	(145 368)
Эффект применения на ФСБУ 14	(1 645 711)	—	—	(1 645 711)
Баланс на 1 января 2024 года	(1 787 068)	(4 011)	—	(1 791 079)
Амортизация	(493 020)	(1 400)	—	(494 420)
Обесценение	—	—	—	—
Выбытие	—	—	—	—
Баланс на 31 декабря 2024 года	(2 280 088)	(5 411)	—	(2 285 499)
Балансовая стоимость на 31 декабря 2023 года	31 869	4 956	1 130 067	1 166 892
Балансовая стоимость на 1 января 2024 года	1 136 163	4 956	1 266 037	2 407 156
Балансовая стоимость на 31 декабря 2024 года	2 241 365	8 178	131 333	2 380 876

Первоначальная стоимость НМА, созданных самой организацией, на 31 декабря 2024 года составила 1 473 736 тыс. рублей (31 декабря 2023 года – 182 193 тыс. рублей).

На 31 декабря 2024 года сумма НМА с полностью самортизированной стоимостью составила 121 616 тыс. рублей (31 декабря 2023 года – 121 230 тыс. рублей).

Общество не предоставляет НМА за плату во временное пользование.

По состоянию на 31 декабря 2024 года признаков обесценения НМА и капитальных вложений в их создание (приобретение) не выявлено.

3.2 Основные средства

Информация о наличии и движении основных средств в отчетном периоде представлена в таблице ниже.

	Земельные участки	Здания, сооружения	Машины и оборудование	Компоненты вагонов	Другие виды основных средств	Капитальные вложения в основные средства	Итого
Первоначальная стоимость	9 025	4 483 411	1 057 257	140 387 388	134 524	1 708 063	147 779 668
Поступление	—	9 582	—	786 693	—	855 881	1 652 156
Поступление в связи с ремонтом	—	—	—	5 680 638	—	829 110	6 509 748
Ввод в эксплуатацию	—	520 152	468 602	1 101 578	292 106	(2 382 438)	—
Поступление объектов в связи с прекращением договоров аренды	—	—	—	18 434 427	—	—	18 434 427
Возврат из активов, предназначенных для продажи	—	—	—	2 282 908	—	—	2 282 908
Выбытие	—	(4 893 541)	(194 377)	(7 007 072)	(555)	(260 693)	(12 356 238)
Баланс на 31 декабря 2023 года	9 025	119 604	1 331 482	161 666 560	426 075	749 923	164 302 669
Поступление	—	—	—	3 560 039	—	2 504 765	6 064 804
Поступление в связи с ремонтом	—	—	—	2 872 516	—	(81 159)	2 791 357
Ввод в эксплуатацию	—	77 092	84 048	2 294 781	4 277	(2 460 198)	—
Поступление объектов в связи с прекращением договоров аренды	—	—	—	7 814 427	—	—	7 814 427
Перевод в состав запасных частей	—	—	—	(536 239)	—	420 898	(115 341)
Выбытие в связи с ремонтом	—	—	—	(906 510)	—	—	(906 510)
Выбытие	—	—	(13 253)	(5 127 830)	(903)	(6 214)	(5 148 200)
Баланс на 31 декабря 2024 года	9 025	196 696	1 402 277	171 637 744	429 449	1 128 015	174 803 206

	Земельные участки	Здания, сооружения	Машины и оборудование	Компоненты вагонов	Другие виды основных средств	Капитальные вложения в основные средства	Итого
Накопленная амортизация	—	(954 579)	(688 073)	(58 197 969)	(94 840)	(491 935)	(60 427 396)
Амортизация за год	—	(117 439)	(175 284)	(8 495 251)	(26 096)	—	(8 814 070)
Обесценение	—	(341 003)	—	—	—	491 935	150 932
Накопленная амортизация поступивших объектов	—	(8 295)	—	—	—	—	(8 295)
Амортизация по объектам, поступившим в связи с прекращением договоров аренды	—	—	—	(1 869 903)	—	—	(1 869 903)
Возврат из активов, предназначенных для продажи	—	—	—	(1 023 021)	—	—	(1 023 021)
Выбытие	—	1 391 722	131 455	3 933 285	542	—	5 457 004
Баланс на 31 декабря 2023 года	—	(29 594)	(731 902)	(65 652 859)	(120 394)	—	(66 534 749)
Амортизация за год	—	(14 987)	(179 944)	(10 042 155)	(32 000)	—	(10 269 086)
Обесценение	—	—	—	—	—	—	—
Накопленная амортизация поступивших объектов	—	—	—	(94 491)	—	—	(94 491)
Амортизация по объектам, поступившим в связи с прекращением договоров аренды	—	—	—	(2 822 534)	—	—	(2 822 534)
Перевод в состав запасных частей	—	—	—	342 770	—	—	342 770
Выбытие в связи с ремонтом	—	—	—	1 317 687	—	—	1 317 687
Выбытие	—	—	12 210	3 460 416	174	—	3 472 800
Баланс на 31 декабря 2024 года	—	(44 581)	(899 636)	(73 491 166)	(152 220)	—	(74 587 603)
Балансовая стоимость на 31 декабря 2023 года	9 025	90 010	599 580	96 013 701	305 681	749 923	97 767 920
Балансовая стоимость на 31 декабря 2024 года	9 025	152 115	502 641	98 146 578	277 229	1 128 015	100 215 603

Информация о наличии и движении активов в форме права пользования в отчетном периоде представлена в таблице ниже.

	Здания, сооружения	Грузовые вагоны	Другие виды основных средств	Итого
Первоначальная стоимость	—	56 896 454	3 047 432	59 943 886
Поступление	296 237	7 790 245	539 702	8 626 184
Прекращение договоров аренды в связи с выкупом объектов	—	(18 434 427)	—	(18 434 427)
Выбытие в связи с ремонтом	—	(24 350)	—	(24 350)
Выбытие	—	(716 491)	—	(716 491)
Пересмотр стоимости	—	16 392 158	4 479	16 396 637
Баланс на 31 декабря 2023 года	296 237	61 903 589	3 591 613	65 791 439
Поступление	267 404	15 750 091	—	16 017 495
Прекращение договоров аренды в связи с выкупом объектов	—	(6 347 871)	—	(6 347 871)
Выбытие	—	(2 842 113)	(21 700)	(2 863 813)
Пересмотр стоимости	6 142	(2 369 634)	(211 339)	(2 574 831)
Баланс на 31 декабря 2024 года	569 783	66 094 062	3 358 574	70 022 419
Накопленная амортизация	—	(9 640 862)	(232 593)	(9 873 455)
Амортизация за год	(49 373)	(11 847 224)	(302 562)	(12 199 159)
Прекращение договоров аренды в связи с выкупом вагонов	—	1 869 903	—	1 869 903
Выбытие	—	—	—	—
Баланс на 31 декабря 2023 года	(49 373)	(19 618 183)	(535 155)	(20 202 711)
Амортизация за год	(294 848)	(18 510 494)	(307 785)	(19 113 127)
Накопленная амортизация поступивших объектов	—	(695 364)	—	(695 364)
Прекращение договоров аренды в связи с выкупом вагонов	—	1 355 978	—	1 355 978
Выбытие	—	1 787 904	21 700	1 809 604
Пересмотр стоимости	—	1 804 396	—	1 804 396
Баланс на 31 декабря 2024 года	(344 221)	(33 875 763)	(821 240)	(35 041 224)
Балансовая стоимость на 31 декабря 2023 года	246 864	42 285 406	3 056 458	45 588 728
Балансовая стоимость на 31 декабря 2024 года	225 562	32 218 299	2 537 334	34 981 195

На 31 декабря 2024 года и на 31 декабря 2023 года индикаторы обесценения основных средств Общества и прав пользования активом отсутствуют.

Изменение стоимости в результате достройки, дооборудования и реконструкции в 2024 году составило 3 019 511 тыс. рублей (в 2023 году – 402 832 тыс. рублей).

В 2024 году списаны компоненты вагонов, остаточная стоимость которых составила 1 070 307 тыс. рублей (в 2023 году – 96 001 тыс. рублей).

Балансовая стоимость переданных в аренду основных средств составила на 31 декабря 2024 года 744 001 тыс. рублей (31 декабря 2023 года – 210 046 тыс. рублей).

По состоянию на 31 декабря 2024 года первоначальная стоимость полностью самортизированных в течение периода основных средств составила 511 568 тыс. рублей (31 декабря 2023 года – 434 299 тыс. рублей).

По состоянию на 31 декабря 2024 года объекты основных средств переданы в залог в количестве 58 370 вагонов балансовой стоимостью 82 549 001 тыс. рублей.

По состоянию на 31 декабря 2023 года Общество не имело основных средств, находящихся в залоге (п. 3.20 «Информация по забалансовым счетам» настоящих Пояснений).

По состоянию на 31 декабря 2024 года и на 31 декабря 2023 года отсутствовали права пользования активом, находящиеся в залоге по кредитным договорам.

3.3 Аренда

Обязательства по аренде представлены в таблице ниже:

	<u>На 31 декабря 2024 года</u>	<u>На 31 декабря 2023 года</u>
На начало периода	44 942 514	46 109 086
Чистый поток денежных средств, использованных в финансовой деятельности		
Выкуп из аренды	(4 502 330)	(10 075 291)
Выплаты арендных обязательств	(17 693 039)	(15 298 773)
Проценты уплаченные	(5 177 913)	(3 824 922)
Итого денежный поток	(27 373 282)	(29 198 986)
Прочие неденежные движения		
Поступления	15 143 255	8 626 184
Расход по процентам	5 155 809	3 866 219
Выбытия по аренде	(1 052 250)	(716 492)
Пересмотр стоимости	(814 579)	16 256 503
Итого неденежные движения	18 432 235	28 032 414
На конец периода	36 001 467	44 942 514

По состоянию на 31 декабря 2024 года и на 31 декабря 2023 года будущие арендные платежи по договорам, где Общество является арендатором, подлежат уплате в следующем порядке:

	<u>2024</u>	<u>2023</u>
Менее 1 года	21 108 734	23 555 755
От 1 до 3 лет	16 829 635	24 486 988
От 3 до 5 лет	3 657 552	2 717 051
Свыше 5 лет	4 101 968	2 126 957
Итого	45 697 889	52 886 751

В 2024 году осуществлена капитализация расходов на ремонт арендованных вагонов на сумму 166 069 тыс. рублей (в 2023 году – 907 333 тыс. рублей).

В 2024 году сумма переоценки обязательств по состоянию на 31 декабря 2024 года в сумме 814 579 тыс. руб. в основном представляет собой эффект от изменения арендных платежей вследствие изменения ставок, рыночных индексов и продления срока действия по отдельным договорам аренды.

Общество сдает в аренду подвижной состав, принадлежащий Обществу на праве собственности. Все договоры аренды с позиции арендодателя классифицируются как операционная аренда.

3.4 Финансовые вложения

Информация о наличии и движении финансовых вложений в отчетном периоде представлена в таблице ниже:

	Вклады в уставные капиталы	Акции других организаций	Займы выданные	Итого
Долгосрочные финансовые вложения	34 725	5 047 431	1 000 000	6 082 156
Поступление	—	1 500	3 359 947	3 361 447
Реклассификация по срочности	—	—	(239 000)	(239 000)
Стоимость на 31 декабря 2023 года	34 725	5 048 931	4 120 947	9 204 603
Поступление	—	—	74 762 912	74 762 912
Реклассификация по срочности	—	—	(1 971 150)	(1 971 150)
Выбытие / погашение	—	—	(4 120 947)	(4 120 947)
Стоимость на 31 декабря 2024 года	34 725	5 048 931	72 791 762	77 875 418
Краткосрочные финансовые вложения	—	—	—	—
Реклассификация по срочности	—	—	239 000	239 000
Стоимость на 31 декабря 2023 года	—	—	239 000	239 000
Реклассификация по срочности	—	—	1 971 150	1 971 150
Выбытие / погашение	—	—	(239 000)	(239 000)
Стоимость на 31 декабря 2024 года	—	—	1 971 150	1 971 150
Убыток от обесценения	—	(4 776 794)	—	(4 776 794)
Увеличение/уменьшение убытка от обесценения	—	(790)	—	(790)
Убыток от обесценения на 31 декабря 2023 года	—	(4 777 584)	—	(4 777 584)
Увеличение/уменьшение убытка от обесценения	—	2 385	—	2 385
Убыток от обесценения на 31 декабря 2024 года	—	(4 775 199)	—	(4 775 199)
Балансовая стоимость финансовых вложений на 31 декабря 2023 года	34 725	271 347	4 359 947	4 666 019
Балансовая стоимость финансовых вложений на 31 декабря 2024 года	34 725	273 732	74 762 912	75 071 369

В ноябре 2024 года Общество выдало займы в размере 74 762 912 тыс. рублей в пользу материнской компании АО «Аврора Инвест» для погашения ее кредитных обязательств по кредитному соглашению с российским банком (далее – «Банк-кредитор»). Займы выданы на срок до 2033 года по ставке, привязанной к ключевой ставке ЦБ РФ (на 31 декабря 2024 года ставка по договору составила 23,01%).

По состоянию на 31 декабря 2023 года в составе займов выданных отражены займы в размере 4 120 947 тыс. рублей, выданные в пользу бизнес-партнеров Общества, оперирующих в области железнодорожных перевозок, в рамках совместных проектов, со сроками погашения в 2025 и 2026 годах. С данными бизнес-партнерами Общества также были заключены соглашения о предоставлении опционов, дающих право Обществу на приобретение контрольной доли в компании, оперирующей в области контейнерных перевозок. В течение 2024 года обязательство по выданным долгосрочным займам было досрочно погашено в полном объеме, а ранее заключенные соглашения о предоставлении опционов расторгнуты. Общая сумма процентов по обязательству составила 661 941 тыс. руб., из них 413 902 тыс. рублей были оплачены, 248 039 тыс. руб. были списаны в состав прочих расходов в соответствии с условиями заключенных соглашений о долгосрочном погашении займов (п. 0 «Прочие доходы и расходы» настоящих Пояснений).

Финансовые вложения, обремененные залогом, на 31 декабря 2024 года и на 31 декабря 2023 года отсутствуют.

3.5 Запасы

Информация о наличии и движении запасов по состоянию на 31 декабря представлена в таблице ниже.

	<u>Запасные части</u>	<u>Металлолом</u>	<u>Вагоны</u>	<u>Прочие запасы</u>	<u>Итого</u>
Стоимость на 1 января 2023 года	1 499 064	71 372	—	90 692	1 661 128
Поступление	25 763 061	1 246 414	660 000	379 576	28 049 051
Списание	(26 475 230)	(1 016 838)	(660 000)	(390 712)	(28 542 780)
Стоимость на 31 декабря 2023 года	786 895	300 948	—	79 556	1 167 399
Поступление	16 065 392	1 682 164	1 716 000	223 115	19 686 671
Списание	(15 941 861)	(1 616 106)	(1 716 000)	(258 222)	(19 532 189)
Стоимость на 31 декабря 2024 года	910 426	367 006	—	44 449	1 321 881
Резерв под снижение стоимости на 1 января 2023 года	(22 748)	(25 119)	—	—	(47 867)
Увеличение/уменьшение резерва под снижение стоимости	(78 710)	4 513	—	—	(74 197)
Резерв под снижение стоимости на 31 декабря 2023 года	(101 458)	(20 606)	—	—	(122 064)
Увеличение/уменьшение резерва под снижение стоимости	100 842	(160 534)	—	—	(59 692)
Резерв под снижение стоимости на 31 декабря 2024 года	(616)	(181 140)	—	—	(181 756)
Балансовая стоимость на 31 декабря 2023 года	685 437	280 342	—	79 556	1 045 335
Балансовая стоимость на 31 декабря 2024 года	909 810	185 866	—	44 449	1 140 125

Запасы отражаются в бухгалтерском балансе Общества на конец отчетного периода за вычетом резерва под обесценение.

По состоянию на 31 декабря 2024 года авансы, выданные на приобретение запасов, составили 6 147 113 тыс. рублей (на 31 декабря 2023 года – 3 477 043 тыс. рублей).

Запасы, в отношении которых имеются ограничения имущественных прав Общества, в том числе запасы, находящиеся в залоге, на 31 декабря 2024 года и на 31 декабря 2023 года отсутствуют.

3.6 Дебиторская задолженность

Информация о дебиторской задолженности по состоянию на 31 декабря представлена в таблице ниже.

	2024	2023
Долгосрочная дебиторская задолженность		
Выданные беспроцентные займы	397 000	397 000
Прочие расчеты с покупателями и заказчиками	3 241	14 824
Итого	400 241	411 824
Краткосрочная дебиторская задолженность		
Авансы выданные	7 670 966	5 588 426
Покупатели и заказчики	4 760 521	4 543 567
Проценты начисленные по предоставленным займам	1 493 574	415 863
Задолженность по перевыставляемым затратам	1 256 188	800 269
Расчеты по выданным задаткам, залогам	342 574	552 201
Переплата в бюджет и внебюджетные фонды	18 204	627 847
Прочая дебиторская задолженность	608 823	762 236
Итого до вычета резервов	16 150 850	13 290 409
За вычетом: резерв по сомнительным долгам	(363 987)	(313 447)
Итого	15 786 863	12 976 962

Информация о движении резерва по сомнительным долгам по состоянию на 31 декабря представлена в таблице ниже:

	По расчетам с покупателями и заказчиками	По авансам выданным	По расчетам с прочими дебиторами	Итого
Баланс на 1 января 2023 года	46 962	56 799	159 800	263 561
Начислено	31 992	2 694	42 294	76 980
Использовано	(3 866)	(226)	(15 028)	(19 120)
Восстановлено	(2 336)	(741)	(4 897)	(7 974)
Баланс на 31 декабря 2023 года	72 752	58 526	182 169	313 447
Начислено	138 819	6 991	14 743	160 553
Использовано	(13 823)	(51 875)	(20 139)	(85 837)
Восстановлено	(200)	(30)	(23 946)	(24 176)
Баланс на 31 декабря 2024 года	197 548	13 612	152 827	363 987

3.7 Денежные средства и их эквиваленты

Денежные средства и денежные эквиваленты по состоянию на 31 декабря включали:

	<u>2024</u>	<u>2023</u>
Денежные средства в рублях на счетах в банках	76 576	2 225 944
Денежные средства в иностранной валюте на счетах в банках	10 830	174 884
Денежные средства в рублях на клиринговых счетах в банках	1 215	1 219
Итого денежные средства	88 621	2 402 047
Депозитные вклады до 3-х месяцев	13 727 211	11 500 000
Итого денежные средства и их эквиваленты	13 815 832	13 902 047

Депозитные вклады размещены в финансовых учреждениях, которые считаются надежными контрагентами с устойчивым финансовым положением на финансовом рынке Российской Федерации.

Денежные средства на текущих счетах и денежные эквиваленты размещены в российских банках с кредитным рейтингом не ниже АА-.

По состоянию на 31 декабря 2024 года денежные эквиваленты представлены банковскими депозитами со сроком погашения менее 3-х месяцев в российских рублях по ставкам от 21,10% до 23,30% (на 31 декабря 2023 года – от 16,40% до 16,46%).

Проценты, полученные по депозитам, за 2024 год составили 2 855 237 тыс. рублей (за 2023 год – 4 118 003 тыс. рублей).

Все денежные средства доступны для использования Обществом.

3.8 Прочие активы

На 31 декабря прочие активы состояли из следующих позиций:

	<u>2024</u>	<u>2023</u>
Прочие внеоборотные активы		
Авансовые платежи (прочие) на приобретение внеоборотных активов	8 038 196	249 849
Расходы заказчика-застройщика по реконструкции промывочно-пропарочных станций ОАО «РЖД», включая оборудование к установке	90 674	67 408
Расходы по страхованию	23 753	28 679
Доработка программных продуктов и баз данных	—	1 251 431
Прочие активы	2 459	5 891
Итого прочие внеоборотные активы	8 155 082	1 603 258

Активы, которые в соответствии с ранее применяемой учетной политикой учитывались в составе прочих активов (расходы будущих периодов, связанные с доработкой программных продуктов и баз данных, прочие активы), с началом применения ФСБУ 14/2022 переклассифицированы в состав нематериальных активов в сумме 1 240 264 тыс. рублей (п. 2.19.1 «Изменение учетной политики в связи с первым применением ФСБУ 14/2022 «Нематериальные активы» настоящих Пояснений).

В составе авансовых платежей на приобретение внеоборотных активов, в том числе отражены авансы на приобретение вагонов в сумме 6 949 800 тыс. рублей (за вычетом НДС), финансирование которых получено по договору лизинга, в рамках которого Общество выступает в качестве продавца-лизингополучателя (п. 3.11 «Кредиторская задолженность» настоящих Пояснений).

	<u>2024</u>	<u>2023</u>
Прочие оборотные активы		
НДС, начисленный по авансам выданным и по реализации услуг, правомерность применения ставки НДС 0% по которой не подтверждена	1 297 408	804 638
Расходы будущих периодов	163 180	156 416
Потери, подлежащие возмещению	21 942	108 559
Денежные средства с ограничением к использованию	—	70 611 779
Итого прочие оборотные активы	<u>1 482 530</u>	<u>71 681 392</u>

Потери, подлежащие возмещению, представлены за вычетом резерва по недостачам и потерям в сумме 893 122 тыс. рублей и 966 295 тыс. рублей по состоянию на 31 декабря 2024 года и 31 декабря 2023 года соответственно.

По состоянию на 31 декабря 2023 года в составе ограниченных к использованию денежных средств отражены денежные средства в сумме 70 611 779 тыс. рублей, размещенные на залоговых счетах. В 2024 году денежные средства, размещенные на залоговых счетах, были направлены на выплату дивидендов и предоставление заемных средств материнской компании (п. 3.4 «Финансовые вложения», 3.9 «Нераспределенная прибыль» настоящих Пояснений).

Проценты, начисленные на остатки по залоговым счетам, в 2024 году составили 10 715 583 тыс. рублей (в 2023 году – 1 451 780 тыс. рублей).

3.9 Нераспределенная прибыль

В соответствии с Решением единственного акционера АО «ПГК» №24 от 25 ноября 2024 года чистую прибыль, полученную по результатам деятельности Общества за прошлые периоды, было решено направить на выплату дивидендов акционеру в размере 119 975 800 тыс. рублей. Выплата дивидендов осуществлялась за счет собственных и заемных средств (п. 3.8 «Прочие активы», 3.10 «Заемные средства» настоящих Пояснений).

3.10 Заемные средства

Движение заемных средств в течение отчетного периода представлено в таблице ниже:

	<u>2024</u>	<u>2023</u>
Долгосрочные заемные средства		
Основной долг		
На начало периода	—	—
Получено	75 002 812	—
Реклассификация по срочности	(1 980 000)	—
На конец периода	<u>73 022 812</u>	<u>—</u>

	2024	2023
Проценты		
На начало периода	—	—
Начислено	9	—
Погашено	—	—
На конец периода	9	—
Краткосрочные заемные средства		
Основной долг		
На начало периода	—	—
Получено	4 309 456	—
Реклассификация по срочности	1 980 000	—
Погашено	(4 309 456)	—
На конец периода	1 980 000	—
Проценты		
На начало периода	—	—
Начислено	1 723 501	—
Погашено	(168 173)	—
На конец периода	1 555 328	—

Долгосрочные заемные средства, полученные в 2024 году, представлены целевым кредитом, предоставленным Банком-кредитором в пользу Общества на выплату дивидендов. Кредит в пользу Общества выдан на срок до 2033 года по ставке, привязанной к ключевой ставке ЦБ РФ (по состоянию на 31 декабря 2024 года ставка по договору составила 23%). Задолженность по кредитному соглашению между Обществом и Банком-кредитором обеспечена гарантией и залогами (п. 3.2 «Основные средства», 3.20 «Информация по забалансовым счетам» настоящих Пояснений).

Начисленные проценты по кредитам и займам отнесены в состав процентов к уплате отчета о финансовых результатах за 2024 год.

По состоянию на 31 декабря 2024 года Общество имеет открытые, но неиспользованные кредитные линии на общую сумму 60 000 000 тыс. рублей (31 декабря 2023 года – 67 000 000 тыс. рублей).

3.11 Кредиторская задолженность

Информация о кредиторской задолженности по состоянию на 31 декабря представлена в таблице ниже:

	2024	2023
Долгосрочная кредиторская задолженность		
Обязательства по аренде долгосрочные	18 271 080	25 020 423
Итого	18 271 080	25 020 423
Краткосрочная кредиторская задолженность		
Обязательства по аренде краткосрочные	17 730 387	19 922 090
Авансы полученные, в т.ч.:	13 559 402	5 038 359
<i>по операциям лизинга</i>	9 312 000	—
Задолженность по налогам и сборам	1 853 753	819 050
Поставщики и подрядчики	1 476 357	1 399 765
Задолженность по перевыставляемым затратам	1 052 854	1 986 772
Прочая кредиторская задолженность	520 423	619 697
Итого	36 193 176	29 785 733

В составе кредиторской задолженности по состоянию на 31 декабря 2024 года отражено обязательство Общества в сумме 9 312 000 тыс. рублей за вычетом НДС, представленное финансированием, полученным Обществом на приобретение вагонов в рамках заключенного договора лизинга. Данное финансирование было передано поставщикам в качестве авансов под ожидаемую в декабре 2024 года – марте 2025 года поставку вагонов. Остаток аванса выданного на 31 декабря 2024 года в размере 6 949 800 тыс. руб. отражен в составе прочих внеоборотных активов (п. 3.8 «Прочие активы» настоящих Пояснений), по которому вагоны будут реализованы Обществом лизинговой компании и взяты в аренду.

В Отчете о движении денежных средств полученное в 2024 году финансирование в размере 11 028 000 тыс. руб. отражено в составе денежных потоков от финансовой деятельности по строке 4319 «прочие поступления», авансы, выданные за поставку вагонов в этой же сумме – отражены в составе денежных потоков от инвестиционной деятельности по строке 4221 «в связи с приобретением, созданием, модернизацией, реконструкцией и подготовкой к использованию внеоборотных активов».

3.12 Оценочные обязательства

Информация об оценочных обязательствах по состоянию на 31 декабря представлена в таблице ниже:

	<u>2024</u>	<u>2023</u>
По предстоящим премиям	703 596	851 662
По предстоящим отпускам	178 646	210 186
По судебным искам и прочим оценочным обязательствам	48 031	50 190
Итого	<u>930 273</u>	<u>1 112 038</u>

3.13 Раскрытие информации по доходам и расходам Общества

3.13.1 Раскрытие информации о выручке

Информация о выручке (нетто) от продажи товаров, продукции, работ, услуг (за минусом НДС, акцизов и аналогичных обязательных платежей) по видам деятельности за 2024 и 2023 годы представлена ниже:

	<u>2024</u>	<u>2023</u>
Услуги по предоставлению ж/д подвижного состава для осуществления перевозок грузов (оперирование)	132 841 595	112 022 241
Вознаграждение по оплате провозных платежей и за прочие услуги, связанные с организацией перевозок	3 509 717	2 203 425
Доходы от деятельности промывочно-пропарочных станций	1 600 716	1 562 722
Доходы от оказания услуг транспортной логистики	-	550 684
Предоставление подвижного состава в аренду, временное пользование	345 064	309 363
Оказание прочих услуг	283 695	400 100
Итого	<u>138 580 787</u>	<u>117 048 535</u>

Данные о выручке по типам подвижного состава представлены в таблице ниже.

За год, закончившийся 31 декабря 2024 года:

	<u>Полувагон</u>	<u>Крытые</u>	<u>Прочие</u>	<u>Итого</u>
Услуги по предоставлению ж/д подвижного состава для осуществления перевозок грузов	107 172 947	20 789 098	4 879 550	132 841 595
Выручка от операционной аренды подвижного состава	54 440	138 191	152 433	345 064
Прочая выручка	3 070 492	29	2 323 607	5 394 128
Итого	110 297 879	20 927 318	7 355 590	138 580 787

За год, закончившийся 31 декабря 2023 года:

	<u>Полувагон</u>	<u>Крытые</u>	<u>Прочие</u>	<u>Итого</u>
Услуги по предоставлению ж/д подвижного состава для осуществления перевозок грузов	89 126 775	18 740 420	4 155 046	112 022 241
Выручка от операционной аренды подвижного состава	37 266	110 566	161 531	309 363
Прочая выручка	1 529 919	345 143	2 841 869	4 716 931
Итого	90 693 960	19 196 129	7 158 446	117 048 535

3.13.2 Раскрытие информации о расходах Общества

Информация о расходах на производство и реализацию произведенных и реализованных в отчетном периоде товаров (работ, услуг) в разрезе элементов затрат за 2024 и 2023 годы представлена ниже в тыс. руб.:

	<u>2024</u>	<u>2023</u>
Материальные затраты, услуги	52 844 490	46 144 096
Амортизация	29 870 720	21 024 109
Расходы на оплату труда	4 681 064	6 948 737
Отчисления на социальные нужды	1 256 532	1 665 528
Прочие затраты	2 237 362	2 598 558
Итого	90 890 168	78 381 028

Себестоимость продаж за 2024 и 2023 годы представлена следующими статьями затрат:

	<u>2024</u>	<u>2023</u>
Материальные затраты, в том числе:	50 846 852	43 314 210
<i>провозные платежи и платежи за отстой вагонов</i>	29 272 271	28 162 108
<i>привлечение стороннего парка</i>	7 879 959	2 846 528
<i>транспортно-экспедиционные расходы</i>	5 852 779	5 995 206
<i>аренда грузовых вагонов</i>	4 098 744	3 373 565
<i>затраты на ремонт производственных объектов</i>	2 492 762	1 833 099
<i>аренда промывочно-пропарочных станций</i>	364 332	273 571
<i>промывка, пропарка вагонов</i>	260 088	241 037
<i>затраты на энергетические ресурсы</i>	249 926	234 036
<i>материалы</i>	223 105	186 324
<i>информационно-технологические расходы</i>	151 748	152 967
<i>аренда прочего имущества</i>	1 138	15 769
Амортизационные отчисления	28 904 488	20 661 809
Затраты на оплату труда	2 822 558	3 276 353
Отчисления на социальные нужды, включая медицинское страхование	780 709	871 496
Прочие затраты, в том числе:	1 661 585	1 608 784
<i>услуги ОЦО</i>	796 046	749 765
<i>автотранспортные услуги</i>	370 712	322 530
<i>прочие затраты</i>	494 827	536 489
Итого	85 016 192	69 732 652

Управленческие расходы в 2024 и 2023 годах были представлены следующими статьями:

	<u>2024</u>	<u>2023</u>
Материальные затраты, услуги, в том числе:	1 997 638	2 829 858
<i>программные продукты и базы данных</i>	1 587 295	2 241 924
<i>аренда</i>	158 365	184 032
<i>информационно-технологические услуги</i>	87 597	180 521
<i>услуги связи</i>	68 550	53 873
<i>материалы</i>	51 847	59 824
<i>затраты на ремонт производственных объектов</i>	28 623	85 969
<i>затраты на энергетические ресурсы</i>	15 361	23 715
Амортизационные отчисления	966 232	362 300
Затраты на оплату труда	1 858 506	3 672 384
Отчисления на социальные нужды	475 823	794 032
Прочие затраты, в том числе:	572 837	980 628
<i>услуги ОЦО</i>	357 028	360 717
<i>консультационные и юридические услуги</i>	68 521	239 478
<i>расходы по содержанию помещений (зданий)</i>	40 124	54 908
<i>прочие затраты</i>	107 164	325 525
Итого	<u>5 871 036</u>	<u>8 639 202</u>

3.14 Прочие доходы и расходы

В течение текущего отчетного периода и предшествующего отчетного периода были получены следующие прочие доходы:

	<u>2024</u>	<u>2023</u>
Штрафы, пени, неустойки за нарушение условий договоров, возмещение убытков	4 116 601	3 617 948
Доходы от продажи прочих материалов и иных активов, отличных от денежных средств, продукции, товаров	379 492	327 580
Прибыль прошлых лет, выявленная в отчетном периоде	232 963	314 941
Доходы по оприходованию материалов при ликвидации, ремонте, пропарке и прочим основаниям	209 911	153 569
Доходы по восстановлению резервов и оценочных обязательств отчетного периода	77 717	292 545
Доходы от продажи основных средств	46 070	2 041 637
Курсовые разницы	5 336	1 747
Доходы по договорам аренды	—	158 385
Доходы по восстановлению резерва под снижение стоимости ТМЦ	—	13 157
Прочие	158 912	286 767
Итого	<u>5 227 002</u>	<u>7 208 276</u>

Величина доходов от продажи основных средств в 2024 году представляет собой разницу между выручкой от продажи основных средств и активов в сумме 50 195 тыс. рублей (в 2023 году – 10 973 586 тыс. рублей) и расходов от выбытия остаточной стоимости в сумме 4 125 тыс. рублей (в 2023 году – 8 931 949 тыс. рублей).

В 2024 и 2023 годах были понесены следующие прочие расходы:

	<u>2024</u>	<u>2023</u>
Штрафы, пени, неустойки за нарушение условий договоров	566 538	60 050
Расходы, связанные с реализацией материальных ценностей	267 920	206 076
Прощение процентов по займам выданным	248 039	—
Убытки прошлых лет, выявленные в отчетном периоде	241 656	515 059
Расходы по созданию резервов и оценочных обязательств отчетного периода	196 068	69 796
Социальные расходы	143 667	416 588
Расходы по договорам аренды	50 388	—
Расходы, связанные с оплатой услуг, оказываемых кредитными организациями	15 764	19 651
Материальная помощь	12 913	5 494
Курсовые разницы	12 062	293
Покупка валюты	9 225	10 231
Прочие	98 637	197 461
Итого	<u>1 862 877</u>	<u>1 500 699</u>

3.15 Расчеты по налогу на прибыль

Взаимосвязь между расходом по налогу на прибыль за 2024 и 2023 годы и показателем прибыли до налогообложения представлена следующим образом:

	<u>2024</u>		<u>2023</u>	
	Сумма	x20%	Сумма	x20%
Прибыль до налогообложения и условный расход по налогу на прибыль (x20%), в т.ч.:	58 349 919	11 669 984	46 335 567	9 267 113
дивиденды полученные (по ставке 0%)	355 863	—	8 740	—
Постоянные разницы отчетного периода	1 302 388	—	213 510	—
Временные разницы отчетного периода	823 222	—	(1 994 707)	—
Временные разницы, не влияющие на налогооблагаемую базу текущего периода	831 716	—	2 675 217	—
Налогооблагаемая прибыль и текущий налог на прибыль (x20%)	<u>61 307 245</u>	<u>12 261 449</u>	<u>47 229 587</u>	<u>9 445 918</u>

	<u>2024</u>	<u>2023</u>
Отложенные налоговые обязательства на начало периода	(9 618 878)	(9 219 937)
Изменение отложенные налогов в отчете о финансовых результатах, в т.ч.:		
временные разницы отчетного периода	(2 198 914)	(398 941)
пересчет временных разниц по ставке 25%	164 644	(398 941)
Отложенные налоговые обязательства на конец периода	<u>(11 817 792)</u>	<u>(9 618 878)</u>

Отложенный налог на прибыль, обусловленный возникновением и погашением временных разниц, представлен следующим образом:

	<u>2024</u>	<u>2023</u>
Увеличение / (уменьшение) отложенных налоговых активов:		
по оценочным обязательствам	(36 494)	(138 524)
по неотфактурованным доходам прошлых периодов	18 572	—
по резерву по сомнительным долгам	35 067	(2 997)
по прочим резервам	(181 626)	(26 596)
по курсовым разницам	2 824	(502)
по убыткам от реализации основных средств	(8 815)	36 157
по неотфактурованным расходам	6 348	59 744
по обесценению основных средств	—	(30 186)
по обязательствам по аренде	(3 392 654)	(2 957 733)
Итого	<u>(3 556 778)</u>	<u>(3 060 637)</u>
(Увеличение) / уменьшение отложенных налоговых обязательств:		
по основным средствам, нематериальным активам и капитальным вложениям	(86 358)	221 864
по курсовым разницам	(5 159)	—
по неотфактурованным доходам	(9 686)	—
по правам пользования активом	3 822 625	2 439 832
Итого	<u>3 721 422</u>	<u>2 661 696</u>
Отложенный доход / (расход) по налогу на прибыль	<u>164 644</u>	<u>(398 941)</u>

Ставка по налогу на прибыль в 2024 и 2023 годах составляла 20 процентов, правила налогообложения не изменялись.

В связи с внесением изменений в НК РФ (Федеральный закон от 12.07.2024 г. № 176-ФЗ) в порядке, определенном п.15 ПБУ 18/02, на 31 декабря 2024 года отражен перерасчет отложенных налоговых активов и отложенных налоговых обязательств, изменение представлено в таблице ниже:

Счет учета	<u>Величина по ставке 20%</u>	<u>Коррек- тировка</u>	<u>Величина по ставке 25%</u>
09 «Отложенные налоговые активы»	603 117	150 779	753 896
77 «Отложенные налоговые обязательства»	(10 057 351)	(2 514 337)	(12 571 688)
Итого	<u>X</u>	<u>(2 363 558)</u>	<u>X</u>

Свернутый результат корректировки сальдо ОНА/ОНО на 31 декабря 2024 года в связи с увеличением ставки налога на прибыль с 1 января 2025 года отражен в строке 2412 «отложенный налог на прибыль» Отчета о финансовых результатах.

3.16 Движение денежных средств

Прочие поступления, отраженные в строке 4119 Отчета о движении денежных средств, включают следующие поступления:

	<u>2024</u>	<u>2023</u>
Поступления по признанным претензиям	4 609 845	3 474 350
Поступления по НДС на нетто-основе	2 474 277	—
Поступления от реализации прочего имущества	118 888	49
Прочие налоги	31 433	20 073
Прочие поступления	1 002 721	1 395 876
Итого	<u>8 237 164</u>	<u>4 890 348</u>

Прочие платежи, отраженные в строке 4129 Отчета о движении денежных средств, включают следующие платежи:

	<u>2024</u>	<u>2023</u>
Расчеты с покупателями по перевыставляемым расходам	3 549 563	—
Платежи по признанным претензиям	1 078 378	95 570
Платежи по страхованию	157 992	158 279
Платежи по прочим налогам, кроме НДС	23 500	76 405
Платежи по НДС на нетто-основе	—	1 376 003
Прочие платежи	1 000 828	1 016 934
Итого	<u>5 810 261</u>	<u>2 723 191</u>

В 2023 году свернутый результат от посреднических операций (по перевыставляемым расходам) представлял собой положительный денежный поток в сумме 11 445 386 тыс. рублей, который был отражен в составе строки 4112 «арендных платежей, лицензионных платежей, роялти, комиссионных и иных аналогичных платежей».

Прочие платежи, отраженные в строке 4329 Отчета о движении денежных средств, включают следующие платежи:

	<u>2024</u>	<u>2023</u>
Платежи по аренде	22 195 369	25 374 064
Комиссии по факторингу	2 069 134	792 951
Итого	<u>24 264 503</u>	<u>26 167 015</u>

Денежные потоки от операций с материнской компанией

	<u>2024</u>	<u>2023</u>
Предоставление займов	(74 762 912)	—
Выплата дивидендов	(119 975 800)	—

Денежные потоки от операций с дочерними обществами

	2024	2023
Поступления от продажи продукции, товаров, работ и услуг	254 445	269 864
Прочие поступления	450 507	184 113
Поступления дивидендов, процентов по долговым финансовым вложениям и аналогичных поступлений от долевого участия в других организациях	355 958	9 207
Получение займов	2 811	—
Возврат выданных займов	—	40 000
Платежи поставщикам (подрядчикам) за сырье, материалы, работы, услуги	(5 285 232)	(5 602 268)
Прочие платежи	(719 527)	(502 266)
Возврат полученных займов	—	(1 500)

Денежные потоки от операций с прочими связанными сторонами

	2024	2023
До 5 августа 2024 года		
Поступления от продажи продукции, товаров, работ и услуг	1 518 312	27 078 668
Прочие поступления	21 103	52 325 970
Поступления от продажи внеоборотных активов (кроме финансовых вложений)	—	361 206
Возврат предоставленных займов	—	9 153 000
Платежи поставщикам (подрядчикам) за сырье, материалы, работы, услуги	(2 912 212)	(1 555 432)
Прочие платежи	(74 254)	(72 878)
Платежи в связи с приобретением, созданием, модернизацией, реконструкцией и подготовкой к использованию внеоборотных активов	—	(345)
С 6 августа по 16 декабря 2024 года		
Поступления от продажи продукции, товаров, работ и услуг	10 619 255	—
Прочие поступления	7 324 447	—
Получение кредита	75 000 000	—
Платежи поставщикам (подрядчикам) за сырье, материалы, работы, услуги	(50 613 792)	—
Прочие платежи	(567 702)	—
После 16 декабря 2024 года	—	—

Денежные потоки от операций с дочерними обществами и обществами, находящимися под общим контролем, представлены без вычета НДС.

3.17 Связанные стороны

Информация о непосредственной материнской компании по состоянию на 31 декабря 2024 года раскрыта в п.1 «Общая информация» настоящих Пояснений.

По состоянию на 31 декабря 2022 года непосредственной материнской организацией Общества являлась компания Fletcher Group Holdings Limited, в первой половине 2023 года непосредственной материнской организацией Общества стала компания Nebula II Holdings Limited, конечным собственником которых являлся Лисин В.С. 1 ноября 2023 года завершилась сделка по продаже 100% акций Общества его акционером в адрес АО «Аврора Инвест», конечным контролирующим акционером которого по состоянию на 31 декабря 2023 года являлся Бабаев С.М.

В августе 2024 года произошла смена конечного контролирующего акционера непосредственной материнской организации АО «Аврора Инвест». Следующей вышестоящей материнской организацией АО «Аврора Инвест», которая представляет консолидированную финансовую отчетность, доступную для общего пользования, стал Банк ВТБ (публичное акционерное общество).

В декабре 2024 года произошла повторная смена конечного контролирующего акционера АО «Аврора Инвест».

Информация в отношении операций со связанными сторонами раскрыта в отношении предприятий, которые являлись связанными по отношению к Обществу до и после смены непосредственной материнской организации и/или конечного контролирующего акционера.

Информация о связанных сторонах раскрыта по следующим группам связанных сторон:

- материнская компания;
- дочерние общества;
- прочие общества, находящиеся под общим контролем или значительным влиянием лица (или близких членов его семьи), осуществляющего конечный контроль над Обществом.

К операциям со связанными сторонами, в основном, относятся операции:

- приобретение и продажа услуг (работ);
- приобретение и продажа основных средств и других активов;
- аренда имущества и предоставление имущества в аренду, во временное пользование;
- предоставление и получение обеспечений исполнения обязательств;
- привлечение финансирования;
- прочие операции.

Операции со связанными сторонами не включают НДС.

Операции с материнской компанией

Общество предоставило ряд обеспечений по обязательствам материнской компании (п. 3.8 «Прочие активы» и п. 3.20 «Информация по забалансовым счетам» настоящих Пояснений).

По состоянию на 31 декабря 2024 года отражен займ, выданный материнской компании в сумме 74 762 912 тыс. рублей.

Операции с дочерними обществами

	2024	2023
Приобретение услуг по перевозке	(1 608 075)	(2 203 034)
Приобретение основных средств и прочих активов	(414 071)	(305)
Приобретение услуг по ремонту подвижного состава	(333 535)	(175 114)
Прочие приобретения	(1 710 075)	(2 236 386)
Участие в уставных капиталах других организаций (доходы)	355 958	9 207
Организация перевозок грузов ЖД транспортом	189 632	201 789
Предоставление прочих услуг	54 946	47 702
Прочая реализация имущества	50 788	70 750
Расчеты по претензиям выставленным (доходы)	8 192	9 586
Прочие расчеты	359	(368)

Сальдо расчетов с дочерними обществами

В таблице ниже представлена информация относительно сальдо расчетов по состоянию на 31 декабря.

	На 31 декабря 2024	На 31 декабря 2023	Условия и сроки осуществления расчетов
Дебиторская задолженность	171 019	471 437	В течение 12 месяцев после отчетной даты
Кредиторская задолженность	(477 678)	(231 227)	В течение 12 месяцев после отчетной даты
Задолженность перед дочерними обществами по займам полученным	(2 821)	—	Свыше 12 месяцев после отчетной даты
Задолженность дочерних обществ по беспроцентным займам выданным	397 000	397 000	Свыше 12 месяцев после отчетной даты

Операции с прочими связанными сторонами

	2024	2023
До 5 августа 2024 года		
Приобретение услуг по аренде грузовых вагонов	(654 252)	(54 784)
Прочие приобретения	(58 733)	(1 024 856)
Приобретение материально-производственных запасов	(3 627)	(396)
Организация перевозок грузов ЖД транспортом	66 077	20 395 305
Прочая реализация имущества	1 168 586	411 441
Предоставление прочих услуг	52	635 103
Расчеты по претензиям выставленным (доходы)	20 880	1 320 165
Расчеты по претензиям полученным (расходы)	(3 810)	—
Предоставление имущества во временное пользование, аренду	—	59 022
Прочие расчеты	—	84 557
С 6 августа по 16 декабря 2024 года		
Приобретение услуг по перевозке	(11 272 477)	—
Приобретение услуг по аренде грузовых вагонов	(711 975)	—
Прочие приобретения	(149 400)	—
Приобретение материально-производственных запасов	(8 862)	—
Организация перевозок грузов ЖД транспортом	436 502	—
Предоставление прочих услуг	6 458	—
Расчеты по претензиям выставленным (доходы)	9 625	—
Проценты к уплате по полученным займам	(94 262)	—
Прочие расчеты	28	—
После 16 декабря 2024 года	—	—

Сальдо расчетов с прочими связанными сторонами

	На 31 декабря 2024	На 31 декабря 2023	Условия и сроки осуществления расчетов
Дебиторская задолженность	—	4 365	В течение 12 месяцев после отчетной даты
Кредиторская задолженность	—	(746 284)	В течение 12 месяцев после отчетной даты
Долгосрочные обязательства по аренде	—	(1 245 981)	Свыше 12 месяцев после отчетной даты

Вознаграждение основному управленческому персоналу за отчетный период

В течение 2024 и 2023 годов Обществом в составе расходов отражены следующие вознаграждения основному управленческому персоналу (п. 1.3 «Сведения об органах управления» настоящих Пояснений) в совокупности и по каждому из следующих видов выплат:

	2024	2023
Заработная плата и прочие краткосрочные выплаты	293 193	659 723
Премии в рамках долгосрочной программы мотивации руководства	—	1 781 963

Долгосрочная программа мотивации руководства была завершена в 2023 году.

3.18 Условные обязательства, условные активы, оценочные обязательства

Учет условных обязательств и условных активов ведется Обществом в соответствии с Положением по бухгалтерскому учету «Оценочные обязательства, условные обязательства и условные активы» ПБУ 8/2010.

Существующие и потенциальные иски против Общества

Общество участвует в судебных разбирательствах, возникших в ходе ведения финансово-хозяйственной деятельности.

Оценочные обязательства под возможные риски, связанные с неблагоприятным исходом судебных разбирательств для Общества, по состоянию на 31 декабря 2024 года составили 48 031 тыс. рублей. На 31 декабря 2023 года указанные оценочные обязательства под возможные риски составляли 50 190 тыс. рублей.

Ограничительные условия

Общество и его материнская компания должны выполнять определенные ограничительные условия (ковенанты), связанные с кредитными соглашениями Общества (п. 3.10 «Заемные средства» настоящих Пояснений) и его материнской компании с Банком-кредитором, а также связанные с договором возвратного лизинга с Компанией-лизингодателем. Невыполнение данных условий может привести к возникновению прав кредиторов на досрочное истребование задолженности.

По состоянию на 31 декабря 2024 года, 31 декабря 2023 года и в течение 2024-2023 годов Обществом и его материнской компанией все ограничительные условия были соблюдены.

3.19 Условия ведения деятельности Общества, информация о рисках

Общество осуществляет свою деятельность преимущественно в Российской Федерации. Соответственно, на бизнес Общества оказывают влияние экономика и финансовые рынки Российской Федерации, которым присущи особенности развивающегося рынка. Правовая, налоговая и регуляторная системы продолжают развиваться, однако сопряжены с риском неоднозначности толкования их требований, которые к тому же подвержены частым изменениям, что в совокупности с другими юридическими и фискальными преградами создает дополнительные трудности для предприятий, ведущих бизнес в Российской Федерации.

Начавшаяся в 2022 году геополитическая напряженность в регионе привела к существенным колебаниям валютных курсов, волатильности цен на нефть и газ и российского фондового рынка. Были введены и продолжают вводиться санкции и ограничения в отношении российских организаций, включая прекращение доступа к рынкам евро и долларов США, международной системе SWIFT и многие другие. Ряд транснациональных групп приостановили или прекратили свою деловую активность в Российской Федерации. Российская экономика находится в процессе адаптации, связанной с замещением выбывающих экспортных рынков, сменой рынков поставок и технологий, а также изменением логистических и производственных цепочек. Невозможно определить, как долго продлится эта повышенная волатильность или на каком уровне вышеуказанные финансовые показатели в конечном итоге стабилизируются.

Представленная бухгалтерская (финансовая) отчетность отражает точку зрения руководства на то, какое влияние оказывают условия ведения бизнеса в Российской Федерации на деятельность и финансовое положение Общества. Фактическое влияние будущих условий хозяйствования может отличаться от оценок их руководством.

3.20 Информация по забалансовым счетам

	На 31 декабря 2024	На 31 декабря 2023
Обеспечения обязательств и платежей полученные,		
в том числе	3 477 782	7 510 491
<i>имущество, полученное в залог (по залоговой стоимости)</i>	<i>957 257</i>	<i>957 257</i>
<i>гарантии полученные</i>	<i>2 520 525</i>	<i>2 353 234</i>
<i>залог доли в УК</i>	<i>—</i>	<i>4 200 000</i>
Активы со сроком полезного использования более 12 месяцев, учитываемые в качестве материально-производственных запасов	413 531	405 856
Списанная в убыток задолженность неплатежеспособных дебиторов	118 276	219 821
Товарно-материальные ценности, принятые на ответственное хранение, комиссию	111 379	134 867

В 2023 году Общество предоставило финансовую гарантию по обязательствам материнской компании со сроком погашения до 2033 года. Величина предоставленной гарантии является существенной для Общества, но не превышает величину чистых активов Общества на отчетную дату.

3.21 События, произошедшие после 31 декабря 2024 года

В январе 2025 года Общество объявило и выплатило дивиденды размере 7 485 720 тыс. рублей (35,82 рублей за обыкновенную акцию) за счет нераспределенной чистой прибыли, сформированной на 31 декабря 2023 года.

В январе 2025 года Обществом было получено финансирование от российской лизинговой компании в размере 3 960 000 тыс. рублей (включая НДС) на приобретение вагонов в рамках заключенного договора лизинга. Данное финансирование было передано поставщикам вагонов в качестве авансов под ожидаемую в 2025 году поставку вагонов. После поставки вагоны будут реализованы Обществом лизинговой компании и взяты в аренду.

В марте 2025 года Общество реализовало лизинговой компании и приняло в аренду вагоны на сумму 8 648 600 тыс. рублей. Полученное под данные вагоны финансирование на сумму 9 312 000 тыс. рублей (п. 3.11 «Кредиторская задолженность» настоящих Пояснений) было уменьшено на соответствующую сумму в результате переклассификации обязательства из кредиторской задолженности в состав прочих долгосрочных обязательств.

Генеральный директор АО «ПГК»



Романов О.В.

Директор Дирекции по бухгалтерскому учету
ООО «ЦКР»

по доверенности №12033/ПГК/60 от 17 января 2024 года
(в рамках договора оказания услуг, заключенного между
АО «ПГК» и ООО «ЦКР» АО-ДД/ЭВ-830/19 от 31.12.2019 года)



Морозова Е.В.

«28» марта 2025 года