



АУДИТОРСКОЕ ЗАКЛЮЧЕНИЕ НЕЗАВИСИМОГО АУДИТОРА

Участникам Общества с ограниченной ответственностью «Группа «Продовольствие»

Мнение

Мы провели аудит прилагаемой бухгалтерской отчетности Общества с ограниченной ответственностью «Группа «Продовольствие» (ОГРН 1080411002055), состоящей из бухгалтерского баланса по состоянию на 31 декабря 2025 года, отчета о финансовых результатах за 2025 год, приложений к бухгалтерскому балансу и отчету о финансовых результатах, в том числе отчета об изменениях капитала и отчета о движении денежных средств за 2025 год, пояснений к бухгалтерскому балансу и отчету о финансовых результатах, включая основные положения учетной политики.

По нашему мнению, прилагаемая бухгалтерская отчетность отражает достоверно во всех существенных отношениях финансовое положение Общества с ограниченной ответственностью «Группа «Продовольствие» по состоянию на 31 декабря 2025 года, финансовые результаты его деятельности и движение денежных средств за 2025 год в соответствии с правилами составления бухгалтерской отчетности, установленными в Российской Федерации.

Основание для выражения мнения

Мы провели аудит в соответствии с Международными стандартами аудита (МСА). Наша ответственность в соответствии с этими стандартами раскрыта в разделе «Ответственность аудитора за аудит бухгалтерской отчетности» настоящего заключения. Мы являемся независимыми по отношению к аудируемому лицу в соответствии с этическими требованиями, принятыми в Российской Федерации, в том числе в Правилах независимости аудиторов и аудиторских организаций и Кодексе профессиональной этики аудиторов, включая требования независимости, применимыми к аудиту бухгалтерской отчетности общественно значимых организаций. Нами также выполнены прочие этические обязанности в соответствии с этими требованиями. Мы полагаем, что полученные нами аудиторские доказательства являются достаточными и надлежащими, чтобы служить основанием для выражения нашего мнения.



Существенная неопределенность в отношении непрерывности деятельности аудируемого лица

Мы обращаем внимание на раздел 9 пояснений к бухгалтерскому балансу и отчету о финансовых результатах, в котором описаны условия, указывающие на наличие существенной неопределенности, которая может вызвать значительные сомнения в способности аудируемого лица продолжать непрерывно свою деятельность. В частности, в 2025 году Общество имело отрицательный чистый денежный поток от текущих операций в размере 199 833 тыс. руб.; на 31 декабря 2025 года краткосрочные заемные обязательства Общества составили 874 102 тыс. руб., включая переклассифицированные из долгосрочных биржевые облигации серии 001P-03 номинальной стоимостью 300 000 тыс. руб. с датой погашения 12 сентября 2026 года, а также возобновляемые кредитные линии со сроком погашения траншей от 3 до 6 месяцев. В пояснениях также изложены меры руководства, направленные на обеспечение непрерывности деятельности. Мы не выражаем модифицированного мнения в связи с данным обстоятельством.

Важное обстоятельство

Обращаем внимание, что прилагаемая к настоящему аудиторскому заключению бухгалтерская отчетность аудируемого лица является исправленной в связи с внесением корректировок в первоначально представленную бухгалтерскую отчетность за 2025 год. Информация об этом факте раскрыта в разделе 1 «Общие сведения» Пояснений к бухгалтерскому балансу и отчету о финансовых результатах по вопросу внесения исправлений в бухгалтерскую отчетность. Мы не выражаем модифицированного мнения в связи с данным обстоятельством.

Ключевые вопросы аудита

Ключевые вопросы аудита – это вопросы, которые, согласно нашему профессиональному суждению, являлись наиболее значимыми для нашего аудита бухгалтерской отчетности за текущий период. Эти вопросы были рассмотрены в контексте нашего аудита бухгалтерской отчетности в целом и при формировании нашего мнения об этой отчетности, и мы не выражаем отдельного мнения об этих вопросах.

В дополнение к вопросу, изложенному в разделе «Существенная неопределенность в отношении непрерывности деятельности аудируемого лица», мы определили указанные ниже вопросы как ключевые вопросы аудита, информацию о которых необходимо сообщить в нашем заключении.

Описание того, как указанные ниже вопросы были рассмотрены в ходе нашего аудита, приводится в этом контексте

Мы выполнили обязанности, описанные в разделе "Ответственность аудитора за аудит бухгалтерской отчетности" нашего заключения, в том числе по отношению к этим вопросам. Соответственно, наш аудит включал выполнение процедур, разработанных в ответ на нашу оценку рисков существенного искажения бухгалтерской отчетности. Результаты наших аудиторских процедур, в том числе процедур, выполненных в ходе рассмотрения указанных ниже вопросов, служат основанием для выражения нашего аудиторского мнения о прилагаемой бухгалтерской отчетности.



Оценка дебиторской задолженности - строка 1230 бухгалтерского баланса, пункт 4.5 пояснений к бухгалтерскому балансу и отчету о финансовых результатах.

Дебиторская задолженность, отраженная по строке 1230 бухгалтерского баланса в сумме 972 952 тыс. руб., является существенной статьей отчетности. Определение величины резерва по сомнительным долгам требует от руководства Общества применения значительных профессиональных суждений. Наибольшую сложность представляет анализ финансового положения контрагентов, находящихся в процедурах несостоятельности (банкротства), а также оценка способности связанных сторон погасить числящуюся за ними задолженность.

Наши аудиторские процедуры включали: оценку применяемой Обществом методики формирования резерва по сомнительным долгам, анализ состава и структуры дебиторской задолженности, проверку наличия признаков сомнительности по отдельным контрагентам, в том числе через анализ данных о процедурах банкротства и арбитражных разбирательствах, анализ операций со связанными сторонами и оценку возвратности задолженности связанных сторон, а также оценку полноты и адекватности раскрытия информации о дебиторской задолженности в пояснениях к бухгалтерской отчетности.

Оценка и обесценение запасов - строка 1210 бухгалтерского баланса, пункт 4.4 пояснений к бухгалтерскому балансу и отчету о финансовых результатах.

Запасы, отраженные по строке 1210 бухгалтерского баланса в сумме 580 617 тыс. руб., составляют значительную часть активов Общества. Специфика деятельности Общества (оптовая торговля продовольственными товарами) обуславливает риски, связанные с ограничением сроков годности продукции и волатильностью рыночных цен. Оценка запасов по наименьшей из двух величин - фактической себестоимости или чистой возможной цене продажи - требует от руководства применения значительных профессиональных суждений, в частности при идентификации запасов с истекающими сроками годности и расчете резерва под их обесценение.

Наши аудиторские процедуры включали: оценку применяемой Обществом методики учета и оценки запасов, анализ данных о движении запасов и их оборачиваемости, тестирование корректности расчета себестоимости, анализ цен последующей реализации после отчетной даты, проверку адекватности расчета и начисления резерва под обесценение запасов.

Прочая сведения

Аудит бухгалтерской отчетности аудируемого лица по состоянию на 31 декабря 2024 года и за 2024 год был проведен предшествующим аудитором, аудиторское заключение которого от 29 апреля 2025 года содержало немодифицированное мнение об указанной отчетности.

Прочая информация

Руководство несет ответственность за прочую информацию. Прочая информация включает информацию, содержащуюся в Годовом отчете аудируемого лица за 2025 год, но не включает бухгалтерскую отчетность и наше аудиторское заключение о ней. Годовой отчет аудируемого лица, предположительно, будет нам предоставлен после даты настоящего аудиторского заключения.



Наше мнение о бухгалтерской отчетности не распространяется на прочую информацию, и мы не предоставляем вывода, обеспечивающего в какой-либо форме уверенность в отношении данной информации.

В связи с проведением нами аудита бухгалтерской отчетности наша обязанность заключается в ознакомлении с прочей информацией и рассмотрении при этом вопроса, имеются ли существенные несоответствия между прочей информацией и бухгалтерской отчетностью или нашими знаниями, полученными в ходе аудита, и не содержит ли прочая информация иных возможных существенных искажений. Если на основании проведенной нами работы мы придем к выводу о том, что такая прочая информация содержит существенное искажение, мы обязаны сообщить об этом факте.

Ответственность руководства и участников аудируемого лица за бухгалтерскую отчетность

Руководство несет ответственность за подготовку и достоверное представление указанной бухгалтерской отчетности в соответствии с правилами составления бухгалтерской отчетности, установленными в Российской Федерации, и за систему внутреннего контроля, которую руководство считает необходимой для подготовки бухгалтерской отчетности, не содержащей существенных искажений вследствие недобросовестных действий или ошибок.

При подготовке бухгалтерской отчетности руководство несет ответственность за оценку способности аудируемого лица продолжать непрерывно свою деятельность, за раскрытие в соответствующих случаях сведений, относящихся к непрерывности деятельности, и за составление отчетности на основе допущения о непрерывности деятельности, за исключением случаев, когда руководство намеревается ликвидировать аудируемое лицо, прекратить его деятельность или когда у руководства отсутствует какая-либо иная реальная альтернатива, кроме ликвидации или прекращения деятельности.

Участники аудируемого лица несут ответственность за надзор за подготовкой бухгалтерской отчетности аудируемого лица.

Ответственность аудитора за аудит бухгалтерской отчетности

Наша цель состоит в получении разумной уверенности в том, что бухгалтерская отчетность не содержит существенных искажений вследствие недобросовестных действий или ошибок, и в составлении аудиторского заключения, содержащего наше мнение. Разумная уверенность представляет собой высокую степень уверенности, но не является гарантией того, что аудит, проведенный в соответствии с МСА, всегда выявляет существенные искажения при их наличии. Искажения могут быть результатом недобросовестных действий или ошибок и считаются существенными, если можно обоснованно предположить, что в отдельности или в совокупности они могут повлиять на экономические решения пользователей, принимаемые на основе этой бухгалтерской отчетности.

В рамках аудита, проводимого в соответствии с МСА, мы применяем профессиональное суждение и сохраняем профессиональный скептицизм на протяжении всего аудита. Кроме того, мы выполняем следующее:

а) выявляем и оцениваем риски существенного искажения бухгалтерской отчетности вследствие недобросовестных действий или ошибок; разрабатываем и проводим аудиторские процедуры в ответ на эти риски; получаем аудиторские доказательства,



являющиеся достаточными и надлежащими, чтобы служить основанием для выражения нашего мнения. Риск необнаружения существенного искажения в результате недобросовестных действий выше, чем риск необнаружения существенного искажения в результате ошибки, так как недобросовестные действия могут включать сговор, подлог, умышленный пропуск, искаженное представление информации или действия в обход системы внутреннего контроля;

б) получаем понимание системы внутреннего контроля, имеющей значение для аудита, с целью разработки аудиторских процедур, соответствующих обстоятельствам, но не с целью выражения мнения об эффективности системы внутреннего контроля аудируемого лица;

в) оцениваем надлежащий характер применяемой учетной политики, обоснованность оценочных значений, рассчитанных руководством аудируемого лица, и соответствующего раскрытия информации;

г) делаем вывод о правомерности применения руководством аудируемого лица допущения о непрерывности деятельности, а на основании полученных аудиторских доказательств – вывод о том, имеется ли существенная неопределенность в связи с событиями или условиями, в результате которых могут возникнуть значительные сомнения в способности аудируемого лица продолжать непрерывно свою деятельность. Если мы приходим к выводу о наличии существенной неопределенности, мы должны привлечь внимание в нашем аудиторском заключении к соответствующему раскрытию информации в бухгалтерской отчетности или, если такое раскрытие информации является ненадлежащим, модифицировать наше мнение. Наши выводы основаны на аудиторских доказательствах, полученных до даты нашего аудиторского заключения. Однако будущие события или условия могут привести к тому, что аудируемое лицо утратит способность продолжать непрерывно свою деятельность;

д) проводим оценку представления бухгалтерской отчетности в целом, ее структуры и содержания, включая раскрытие информации, а также того, представляет ли бухгалтерская отчетность лежащие в ее основе операции и события так, чтобы было обеспечено их достоверное представление.

Мы осуществляем информационное взаимодействие с участниками аудируемого лица, доводя до их сведения, помимо прочего, информацию о запланированном объеме и сроках аудита, а также о существенных замечаниях по результатам аудита, в том числе о значительных недостатках системы внутреннего контроля, которые мы выявляем в процессе аудита.


Мы также предоставляем участникам аудируемого лица заявление о том, что мы соблюдали все соответствующие этические требования в отношении независимости и информировали участников обо всех взаимоотношениях и прочих вопросах, которые можно обоснованно считать оказывающими влияние на независимость аудитора, а в необходимых случаях - о соответствующих мерах предосторожности.

Из тех вопросов, которые мы довели до сведения участников аудируемого лица, мы определяем вопросы, которые были наиболее значимыми для аудита бухгалтерской отчетности за текущий период и, следовательно, являются ключевыми вопросами аудита. Мы описываем эти вопросы в нашем аудиторском заключении, кроме случаев, когда публичное раскрытие информации об этих вопросах запрещено законом или нормативным актом, или, когда в крайне редких случаях мы приходим к выводу о том, что информация о каком-либо вопросе не должна быть сообщена в нашем заключении, так как можно обоснованно предположить, что отрицательные




последствия сообщения такой информации превысят общественно значимую пользу от ее сообщения.

Веселовский Максим Германович,
заместитель генерального директора по общему аудиту,
действующий от имени аудиторской организации
на основании доверенности № 2/31 от 19 февраля 2026 года
(ОРНЗ 22506099210)



Веселовский Максим Германович,
руководитель аудита,
по результатам которого составлено аудиторское заключение независимого
аудитора (ОРНЗ 22506099210)



Аудиторская организация:
Акционерное общество «ЕАЦ»,
620000, СВЕРДЛОВСКАЯ ОБЛАСТЬ, Г.О. ГОРОД ЕКАТЕРИНБУРГ,
Г. ЕКАТЕРИНБУРГ, УЛ. РОЗЫ ЛЮКСЕМБУРГ, СТР. 22, ПОМЕЩ. 351.
(ОРНЗ 12006019078)

«04» мая 2026 года



Бухгалтерская отчетность за 2025 г.

Общество с ограниченной ответственностью "ГРУППА"		
Организация: "ПРОДОВОЛЬСТВИЕ"	по ОКПО	83649425
Идентификационный номер налогоплательщика	ИНН	0411137185
Организационно-правовая форма: Общества с ограниченной ответственностью	по ОКОПФ	12300
Форма собственности частная собственность	по ОКФС	16
Адрес в пределах места нахождения 656031, Алтайский край, г.о. город Барнаул, г Барнаул, пр-кт Строителей, зд. 45		

Бухгалтерская отчетность подлежит обязательному аудиту ДА НЕТ

Наименование аудиторской организации, проводившей обязательный аудит
АО "ЕАЦ"

Идентификационный номер налогоплательщика аудиторской организации	ИНН	6662006975
Основной государственный регистрационный номер аудиторской организации	ОГРН	1036604386367

Бухгалтерская отчетность подлежит утверждению ДА НЕТ

Наименование органа, утверждающего бухгалтерскую отчетность
Общее собрание участников общества с ограниченной ответственностью "Группа
"Продовольствие"

Бухгалтерский баланс на 31 декабря 2025 г.

		Коды
	Форма по ОКУД	0710001
	Отчетная дата (число, месяц, год)	31 12 2025
Общество с ограниченной ответственностью "ГРУППА"	по ОКПО	83649425
Организация: "ПРОДОВОЛЬСТВИЕ"	по ОКЕИ	384
Единица измерения тыс. руб.		

Пояснения	Наименование показателя	Код	На 31 декабря 2025 г.	На 31 декабря 2024 г.	На 31 декабря 2023 г.
	АКТИВ				
	I. Внеоборотные активы				
	Гудвил	1105	-	-	-
	Нематериальные активы	1110	-	-	-
	Нематериальные поисковые активы	1130	-	-	-
	Материальные поисковые активы	1140	-	-	-
п.1	Основные средства	1150	844 876	577 094	537 554
	в том числе:				
	Основные средства, пригодные к использованию	11501	618 481	145 321	141 225
	Оборудование к установке	11502	7 244	7 244	7 296
	Незавершенное строительство	11503	108 467	369 972	338 595
	Расходы будущих периодов	11504	-	-	-
	Права пользования активами	11505	110 684	52 974	50 438
	Иные незавершенные капитальные вложения	11506	-	1 583	-
	Инвестиционная недвижимость	1160	-	-	-
п.2	Финансовые вложения	1170	48 234	48 234	48 234
	в том числе:				
	Вклад в уставный капитал	11701	48 234	48 234	48 234
	Отложенные налоговые активы	1180	29 313	10 186	7 219
	Прочие внеоборотные активы	1190	723	45	113
	в том числе:				
	Расходы будущих периодов	11901	723	45	113

	Итого по разделу I	1100	923 146	635 559	593 120
	II. Оборотные активы				
п.3	Запасы	1210	580 617	550 483	355 408
	в том числе:				
	Сырье и материалы		4 931	4 293	6 603
	Готовая продукция		12 287	12 359	22 436
	Товары		523 860	530 657	297 450
	Товары отгруженные		39 539	3 174	28 919
	Долгосрочные активы к продаже	1215	-	-	-
	Налог на добавленную стоимость по приобретенным ценностям	1220	-	-	1 226
	в том числе:				
	НДС по приобретенным ОС	12201	-	-	1 226
	НДС, начисленный по отгрузке	1220	-	-	-
п.4	Дебиторская задолженность	1230	972 952	777 999	1 202 417
	в том числе:				
	Расчеты с покупателями и заказчиками	12301	237 872	300 292	407 006
	Расчеты с поставщиками и подрядчиками	12302	721 715	373 237	618 557
	Расчеты по налогам и сборам	12303	-	-	338
	Расчеты по НДС, не отраженные на ЕНС	12304	4 969	85 649	159 677
	Сальдо по ЕНС	12305	1 150	9 885	312
	Расчеты по социальному страхованию и обеспечению	12306	56	-	-
	Расчеты с подотчетными лицами	12307	14	76	168
	Расчеты с разными дебиторами и кредиторами	12308	7 176	8 860	16 359
п.2	Финансовые вложения (за исключением денежных эквивалентов)	1240	301	-	511
	в том числе:				
	Депозитные счета	12401	301	-	-
	Приобретенные права в рамках оказания финансовых услуг		-	-	511
п.4.7	Денежные средства и денежные	1250	4 955	6 189	7 003
	в том числе:				
	Касса	12501	1	3	4
	Расчетные счета	12502	4 954	6 186	6 997
	Валютные счета	12503	-	-	2
п.4.8	Прочие оборотные активы	1260	19 394	101 709	67 849
	в том числе:				
	Расходы будущих периодов	12601	19 394	101 614	67 754
	Денежные документы	12602	-	95	95
	Итого по разделу II	1200	1 578 219	1 436 380	1 634 413
	БАЛАНС	1600	2 501 365	2 071 938	2 227 534

Пояснения	Наименование показателя	Код	На 31 декабря 2025 г.	На 31 декабря 2024 г.	На 31 декабря 2023 г.
	ПАССИВ				
	III. Капитал				
	Уставный капитал	1310	50 000	50 000	50 000
	Собственные акции, принадлежащие обществу, задолженность акционеров по оплате акций	1320	-	-	-
	Накопленная дооценка внеоборотных	1340	-	-	-
п.4.9	Добавочный капитал (без накопленной дооценки)	1350	24 067	24 067	24 067
	Резервный капитал	1360	-	-	-
	Нераспределенная прибыль (непокрытый убыток)	1370	430 368	391 896	350 948
	Итого по разделу III	1300	504 435	465 964	425 015
	IV. Долгосрочные обязательства				
п.5	Заемные средства	1410	200 000	300 000	317 198
	в том числе:				
	Долгосрочные кредиты	14101	200 000	300 000	317 198
	Отложенные налоговые обязательства	1420	35 028	20 211	13 266
	Оценочные обязательства	1430	-	-	-
п.4.12	Прочие долгосрочные обязательства	1450	71 292	26 051	7 755
	в том числе:				
	Долгосрочные обязательства по аренде (лизингу)	14501	71 292	26 051	7 755
	Итого по разделу IV	1400	306 320	346 262	338 219
	V. Краткосрочные обязательства				
п.5	Заемные средства	1510	874 102	582 169	490 352
	в том числе:				
	Краткосрочные кредиты	15101	869 987	578 054	488 522
	Проценты по займам и кредитам	15102	4 115	4 115	1 830
п.5	Кредиторская задолженность	1520	784 011	669 155	936 634
	в том числе:				
	Расчеты с поставщиками и подрядчиками	15201	145 312	154 074	257 818
	Расчеты с покупателями и заказчиками	15202	341 708	232 496	364 141
	Расчеты по налогам и сборам	15203	3 747	2 925	5 560
	Расчеты по социальному страхованию и обеспечению	15204	1 825	1 891	2 499
	Расчеты с персоналом по оплате труда	15205	2 988	2 006	3 592
	Расчеты с подотчетными лицами	15206	11	10	3
	Расчеты с разными дебиторами и кредиторами	15207	288 420	275 753	303 021
	Обязательство по аренде	1520	28 968	5 651	32 235
	Доходы будущих периодов	1530	-	-	737
п.5	Оценочные обязательства	1540	3 530	2 738	4 342
	Прочие краткосрочные обязательства	1550	-	-	-
	Итого по разделу V	1500	1 690 610	1 259 713	1 464 300
	БАЛАНС	1700	2 501 365	2 071 938	2 227 534

Директор
(наименование должности)

Глухов Дементий Михайлович
(расшифровка подписи)

24 апреля 2026 г.



**Отчет о финансовых результатах
за 2025 г.**

Общество с ограниченной ответственностью "ГРУППА
Организация: "ПРОДОВОЛЬСТВИЕ"
Единица измерения тыс. руб.

Коды		
0710002		
31	12	2025
по ОКПО		
83649425		
по ОКЕИ		
384		

Пояснения	Наименование показателя	Код	За 2025 г.	За 2024 г.
п.5.1	Выручка	2110	8 259 669	9 057 014
п.5.2	Себестоимость продаж	2120	(7 228 282)	(7 758 812)
	Валовая прибыль (убыток)	2100	1 031 387	1 298 202
п.5.3	Коммерческие расходы	2210	(529 534)	(882 374)
	Управленческие расходы	2220	(57 609)	(66 724)
	Прибыль (убыток) от продаж	2200	444 244	349 104
	Доходы от участия в других организациях	2310	-	-
	Проценты к получению	2320	1 678	2 613
	Проценты к уплате	2330	(216 427)	(194 233)
п.5.4	Прочие доходы	2340	25 196	41 924
п.5.4	Прочие расходы	2350	(198 830)	(145 326)
	Прибыль (убыток) от продолжающейся деятельности до налогообложения	2300	55 861	54 082
п.5.5	Налог на прибыль организаций	2410	(17 389)	(13 133)
	в том числе:			
	текущий налог на прибыль организаций	2411	(21 700)	(9 155)
	отложенный налог на прибыль организаций	2412	4 311	(3 978)
	Прибыль (убыток) от прекращаемой деятельности (за вычетом относящегося к ней налога на прибыль организаций)	2420	-	-
	Прочее	2460	-	-
	Чистая прибыль (убыток)	2400	38 472	40 949

Пояснения	Наименование показателя	Код	За 2025 г.	За 2024 г.
	Результат переоценки внеоборотных активов, не включаемый в чистую прибыль (убыток)	2510	-	-
	Результат прочих операций, не включаемый в чистую прибыль (убыток)	2520	-	-
	Налог на прибыль организаций, относящийся к результатам переоценки внеоборотных активов и прочих операций, не включаемых в чистую прибыль	2530	-	-
	Совокупный финансовый результат	2500	38 472	40 949
	Базовая прибыль (убыток) на акцию, руб. коп.	2900	-	-
	Разводненная прибыль (убыток) на акцию, руб. коп.	2910	-	-

Директор

(наименование должности)

(подпись)

Глухов Дементий Михайлович

(расшифровка подписи)

24 апреля 2026 г.



**Отчет об изменениях капитала
за 2025 г.**

Коды	
0710004	
31	12 2025
83649425	
384	

Форма по ОКУД
Отчетная дата
(число, месяц, год)
по ОКПО
по ОКЕИ

Общество с ограниченной ответственностью "ГРУППА
Организация: "ПРОДОВОЛЬСТВИЕ"
Единица измерения тыс. руб.

Пояснения	Наименование показателя	Код	Уставный капитал	Собственные акции, принадлежащие обществу, задолженность акционеров по оплате акций	Накопленная доценка внеоборотных активов	Добавочный капитал (без накопленной доценки)	Резервный капитал	Нераспределенная прибыль (непокрытый убыток)	Итого
	На 31 декабря 2023 г.	3100	50 000	-	9 640	24 067	-	341 308	425 015
	Корректировка в связи с изменением учетной политики	3110	-	-	-	-	-	-	-
	исправлением ошибок	3120	-	-	(9 640)	-	-	9 640	-
	На 31 декабря 2023 г. после корректировки	3101	50 000	-	-	24 067	-	350 948	425 015

Пояснения	Наименование показателя	Код	Уставный капитал	Собственные акции, принадлежащие обществу, задолженность акционеров по оплате акций	Накопленная дооценка внеоборотных активов	Добавочный капитал (без накопленной дооценки)	Резервный капитал	Нераспределенная прибыль (непокрытый убыток)	Итого
	За 2024 г.								
	Чистая прибыль (убыток)	3211	-	-	-	-	-	40 949	40 949
	Переоценка внеоборотных активов	3212	-	-	-	-	-	-	-
	Дивиденды	3227	-	-	-	-	-	-	-
	Иные изменения за счет операций с собственниками (за исключением дивидендов) - всего	3230	-	-	-	-	-	-	-
	Реорганизация юридического лица	3216	-	-	-	-	-	-	-
	Иные изменения - всего	3240	-	-	-	-	-	-	-
	На 31 декабря 2024 г.	3250	50 000	-	-	24 067	-	391 896	465 963
	На 31 декабря 2024 г.	3200	50 000	-	-	24 067	-	391 896	465 963
	Корректировка в связи с изменением учетной политики исправлением ошибок	3210 3220	-	-	-	-	-	-	-
	На 31 декабря 2024 г. после корректировки	3201	50 000	-	-	24 067	-	391 896	465 963

Пояснения	Наименование показателя	Код	Уставный капитал	Собственные акции, принадлежащие обществу, задолженность акционеров по оплате акций	Накопленная доценка внеоборотных активов	Добавочный капитал (без накопленной дооценки)	Резервный капитал	Нераспределенная прибыль (непокрытый убыток)	Итого
	За 2025 г.								
	Чистая прибыль (убыток)	3311	-	-	-	-	-	38 472	38 472
	Переоценка внеоборотных активов	3312	-	-	-	-	-	-	-
	Дивиденды	3327	-	-	-	-	-	-	-
	Иные изменения за счет операций с собственниками (за исключением дивидендов) - всего	3330	-	-	-	-	-	-	-
	Реорганизация юридического лица	3316	-	-	-	-	-	-	-
	Иные изменения - всего	3340	-	-	-	-	-	-	-
	На 31 декабря 2025 г.	3300	50 000	-	-	24 067	-	430 368	504 435

Директор _____ (наименование должности) **Глухов Дементий Михайлович** (расшифровка подписи)

24 апреля 2026 г.



**Отчет о движении денежных средств
за 2025 г.**

Общество с ограниченной ответственностью "ГРУППА
Организация: "ПРОДОВОЛЬСТВИЕ"
Единица измерения тыс. руб.

Коды		
0710005		
31	12	2025
по ОКПО		
83649425		
по ОКЕИ		
384		

Пояснения	Наименование показателя	Код	За 2025 г.	За 2024 г.
	Денежные потоки от текущих операций			
	Поступления - всего	4110	7 551 095	9 955 755
	в том числе:			
	от продажи продукции, товаров, выполнения работ, оказания услуг	4111	7 465 912	9 737 845
	арендных платежей, роялти, комиссионных и иных аналогичных платежей	4112	52 814	-
	от перепродажи финансовых вложений	4113	-	-
	процентов по дебиторской задолженности покупателей	4114	-	-
п.6	прочие поступления	4119	32 369	217 910
	Платежи - всего	4120	(7 750 928)	(9 960 509)
	в том числе:			
	поставщикам (подрядчикам) за сырье, материалы, выполненные работы, оказанные услуги	4121	(7 256 716)	(9 534 851)
	в связи с оплатой труда работников	4122	(71 163)	(89 943)
	процентов по долговым обязательствам	4123	(204 960)	(196 676)
	налога на прибыль организаций	4124	(21 825)	(29 328)
п.6	прочие платежи	4129	(196 264)	(109 711)
	Сальдо денежных потоков от текущих операций	4100	(199 833)	(4 754)

Пояснения	Наименование показателя	Код	За 2025 г.	За 2024 г.
	Денежные потоки от инвестиционных операций			
	Поступления - всего	4210	47 652	4 064
	в том числе:			
	от продажи внеоборотных активов (кроме финансовых вложений)	4211	38 769	-
	от продажи акций других организаций (долей	4212	-	-
	от возврата предоставленных займов, от продажи долговых ценных бумаг (прав требования денежных средств к другим лицам)	4213	-	-
	дивидендов, процентов по долговым финансовым вложениям и аналогичных поступлений от долевого участия в других организациях	4214	1 677	2 613
	прочие поступления	4219	7 206	1 451
	Платежи - всего	4220	(14 221)	(59 258)
	в том числе:			
	в связи с приобретением, созданием, модернизацией, реконструкцией и подготовкой к использованию внеоборотных активов	4221	(13 921)	(59 258)
	в связи с приобретением акций других организаций (долей участия)	4222	-	-
	в связи с приобретением долговых ценных бумаг (прав требования денежных средств к другим лицам), предоставление займов другим лицам	4223	(300)	-
	процентов по долговым обязательствам, включаемым в стоимость инвестиционного актива	4224	-	-
	прочие платежи	4229	-	-
	Сальдо денежных потоков от инвестиционных операций	4200	33 431	(55 194)
	Денежные потоки от финансовых операций			
	Поступления - всего	4310	3 769 015	4 401 914
	в том числе:			
	получение кредитов и займов	4311	3 769 015	4 401 914
	денежных вкладов собственников (участников)	4312	-	-
	от выпуска акций, увеличения долей участия	4313	-	-
	от выпуска облигаций, векселей и других долговых ценных бумаг	4314	-	-
	прочие поступления	4319	-	-

Пояснения	Наименование показателя	Код	За 2025 г.	За 2024 г.
	Платежи - всего	4320	(3 581 112)	(4 326 294)
	в том числе: собственникам (участникам) в связи с выкупом у них акций (долей участия) организации или их выходом из состава участников	4321	-	-
	на уплату дивидендов и иных платежей по распределению прибыли в пользу собственников (участников)	4322	-	-
	в связи с погашением (выкупом) векселей и других долговых ценных бумаг, возврат кредитов и займов	4323	(3 581 112)	(4 326 294)
	прочие платежи	4329	-	-
	Сальдо денежных потоков от финансовых операций	4300	187 903	75 620
	Сальдо денежных потоков за период	4400	21 501	15 672
	Остаток денежных средств и денежных эквивалентов на начало периода	4450	6 189	7 003
	Остаток денежных средств и денежных эквивалентов на конец периода	4500	4 955	6 189
	Величина влияния изменения курса иностранной валюты по отношению к рублю	4490	(22 735)	(16 486)

Директор

(наименование должности)

(подпись)

Глухов Дементий Михайлович

(расшифровка подписи)

24 апреля 2026 г.



Пояснения к бухгалтерскому балансу и отчету о финансовых результатах ООО "Группа "Тродовольствие" за 2025 год (тыс. руб.)

1. Основные средства

1.1. Написки и движение основных средств

Наименование показателя	Период		На начало года		в том числе:		поступило		спряжено		Исключено за период		На конец периода	
	первоначальная (пересчитанная) стоимость	накопленные амортизации и обесценения	первоначальная (пересчитанная) стоимость	накопленные амортизации и обесценения	первоначальная (пересчитанная) стоимость	накопленные амортизации и обесценения	первоначальная (пересчитанная) стоимость	накопленные амортизации и обесценения	первоначальная (пересчитанная) стоимость	накопленные амортизации и обесценения	первоначальная (пересчитанная) стоимость	накопленные амортизации и обесценения	первоначальная (пересчитанная) стоимость	накопленные амортизации и обесценения
Средства (за исключением материальных запасов)	188 821	(43 500)	179 083	(37 856)	33 259	(2 538)	554 226	2 538	14 977	-	-	674 421	(43 500)	
Здания	34 329	(4 176)	34 329	(4 176)	-	-	248 844	(625)	-	-	-	273 172	(5 105)	
Сопоружия	23 412	(3 372)	23 412	(3 372)	-	-	1 608	(264)	-	-	-	24 329	(4 176)	
Машины и оборудование (основное)	1 444	(1 018)	1 444	(1 018)	-	-	1 608	(264)	-	-	-	1 444	(1 018)	
Средства (за исключением материальных запасов)	105 821	(24 006)	105 821	(24 006)	155 166	(7 697)	894	(10 655)	-	-	-	253 341	(43 857)	
Средства (за исключением материальных запасов)	143	(143)	143	(143)	9 241	(143)	143	(11 317)	-	-	-	109 842	(24 866)	
Транспортные средства	743	(628)	743	(628)	600	(600)	600	(600)	-	-	-	143	(143)	
Производственный и хозяйственный инвентарь	13 250	(1 571)	13 250	(1 571)	62 496	(307)	307	(50)	-	-	-	1 250	(157)	
Земельные участки	186	(186)	186	(186)	8 454	(30 531)	9 411	(736)	-	-	-	30 038	(64)	
Другие виды основных средств	39 076	(3 850)	39 076	(3 850)	97 722	(9 051)	1 155	(2 865)	-	-	-	113 761	(5 860)	
Инвестиционная недвижимость	12 733	(1 582)	12 733	(1 582)	324	(3 184)	-	-	-	-	-	25 079	(3 890)	
Итого	-	-	-	-	-	-	-	-	-	-	-	-	-	

1.2. Написки и движение прав пользования активами

Наименование показателя	Период		На начало года		в том числе:		поступило (с учетом пересчета фактической стоимости)		исключено		На конец периода	
	фактическая (пересчитанная) стоимость	накопленные амортизации и обесценения	фактическая (пересчитанная) стоимость	накопленные амортизации и обесценения	фактическая (пересчитанная) стоимость	накопленные амортизации и обесценения	фактическая (пересчитанная) стоимость	накопленные амортизации и обесценения	фактическая (пересчитанная) стоимость	накопленные амортизации и обесценения	фактическая (пересчитанная) стоимость	накопленные амортизации и обесценения
Права пользования активами	63 430	(10 450)	63 430	(10 450)	97 232	(6 352)	5	(4 553)	-	-	173 342	(8 656)
Здания	39 170	(8 331)	39 170	(8 331)	7 195	(138)	5	(8 139)	-	-	63 430	(10 456)
Машины и оборудование (основное)	6 009	(455)	6 009	(455)	5 107	(5 009)	497	(194)	-	-	5 107	(453)
Транспортные средства	18 672	(3 662)	18 672	(3 662)	84 278	(647)	120	(2 217)	-	-	102 284	(6 807)
Другие виды основных средств	39 649	(6 317)	39 649	(6 317)	2 847	(20 744)	5 726	(1 121)	-	-	18 572	(3 066)
Итого	37 198	(3 490)	37 198	(3 490)	2 853	(12)	-	(2 830)	-	-	39 848	(6 317)

1.3. Амортизируемые и нематериальные основные средства

Наименование показателя	На 31 декабря 2024 г.		На 31 декабря 2023 г.	
	фактическая (пересчитанная) стоимость	накопленные амортизации и обесценения	фактическая (пересчитанная) стоимость	накопленные амортизации и обесценения
Итого	686 220	167 616	686 220	160 988
Здания	279 022	24 603	20 090	-
Сопоружия	1 750	425	710	-
Машины и оборудование (основное)	304 867	86 665	90 552	-
Средства (за исключением материальных запасов)	-	-	-	-
Средства (за исключением материальных запасов)	17	17	115	-
Транспортные средства	10 246	34 624	37 671	-
Производственный и хозяйственный инвентарь	62	84	128	-
Другие виды основных средств	108 181	21 169	111 724	-

Неамортизируемые основные средства - всего	30 936	30 676	30 676
основные средства, потребительские свойства которых с течением времени не изменяются			
Земельные участки	30 936	30 676	30 676

1.4. Основные средства, в отношении которых имеются ограничения использования

Наименование показателя	На 31 декабря 2025 г.	На 31 декабря 2024 г.	На 31 декабря 2023 г.
Основные средства, предоставленные за плату во временное пользование - всего	618 481	145 320	141 225
в том числе:			
Здания	268 067	20 049	20 090
Сооружения	1 750	426	710
Машины и оборудование (кроме офисного)	209 485	71 776	73 822
Офисное оборудование	-	17	115
Транспортные средства	-	1 093	3 963
Производственный и хозяйственный инвентарь	62	94	126
Земельные участки	30 936	30 676	30 676
Другие виды основных средств	108 181	21 189	11 724

1.5. Капитальные вложения в основные средства (за исключением инвестиционной недвижимости)

Наименование показателя	Период	На начало года			Изменения за период			На конец периода	
		фактические затраты	накопленное обесценение	затраты	обесценение	списано	принято к учету в качестве основных средств	фактические затраты	накопленное обесценение
Капитальные вложения на приобретение основных средств - всего	За 2025 г.	1 583	-	75 975	-	-	(77 558)	-	-
	За 2024 г.	-	-	23 803	-	(15 384)	(6 836)	1 583	-
в том числе:	За 2025 г.	-	-	5 107	-	-	(5 107)	-	-
	За 2024 г.	-	-	5 009	-	-	(5 009)	-	-
Машины и оборудование (кроме офисного)	За 2025 г.	1 583	-	70 868	-	-	(72 452)	-	-
	За 2024 г.	-	-	1 583	-	-	-	1 583	-
Другие виды основных средств	За 2025 г.	-	-	-	-	-	-	-	-
	За 2024 г.	-	-	15 384	-	(15 384)	-	-	-
Транспортные средства	За 2025 г.	-	-	1 826	-	-	(1 826)	-	-
	За 2024 г.	-	-	-	-	-	-	-	-

Капитальные вложения на создание основных средств - всего	3а 2025 г.	341 023	-	539 818	-	(290 981)	(510 343)	79 518	-
в том числе:	3а 2024 г.	319 603	-	44 481	-	(323)	(22 738)	341 023	-
Транспортные средства	3а 2025 г.	979	-	2 625	-	-	(2 625)	979	-
Производственный и хозяйственный инвентарь	3а 2024 г.	979	-	-	-	-	-	979	-
Сооружения	3а 2025 г.	846	-	-	-	-	-	846	-
Здания	3а 2024 г.	846	-	-	-	-	-	846	-
Другие виды основных средств	3а 2025 г.	300	-	1 608	-	-	(1 608)	300	-
Машины и оборудование (кроме офисного)	3а 2024 г.	300	-	-	-	-	-	300	-
Земельные участки	3а 2025 г.	185 069	-	274 867	-	(211 144)	(248 793)	-	-
Капитальные вложения на улучшение и восстановление основных средств - всего	3а 2024 г.	171 359	-	13 710	-	-	-	185 069	-
в том числе:	3а 2025 г.	17 050	-	101 133	-	-	(97 732)	20 451	-
Транспортные средства	3а 2024 г.	25 465	-	6 869	-	(323)	(14 961)	17 050	-
Машины и оборудование (кроме офисного)	3а 2025 г.	136 780	-	159 325	-	(79 837)	(159 325)	56 943	-
Здания	3а 2024 г.	120 654	-	23 902	-	-	(7 777)	136 780	-
Капитальные вложения на улучшение и восстановление основных средств - всего	3а 2025 г.	-	-	260	-	-	(260)	-	-
в том числе:	3а 2024 г.	-	-	-	-	-	-	-	-
Транспортные средства	3а 2025 г.	36 193	-	2 966	-	-	(2 966)	36 193	-
Машины и оборудование (кроме офисного)	3а 2024 г.	26 288	-	13 023	-	-	(3 118)	36 193	-
Здания	3а 2025 г.	-	-	-	-	-	-	-	-
в том числе:	3а 2024 г.	-	-	-	-	-	-	-	-
Транспортные средства	3а 2025 г.	-	-	2 966	-	-	(2 966)	-	-
Машины и оборудование (кроме офисного)	3а 2024 г.	-	-	837	-	-	(837)	-	-
Здания	3а 2025 г.	36 193	-	-	-	-	-	36 193	-
в том числе:	3а 2024 г.	26 288	-	11 370	-	-	(1 465)	36 193	-
Транспортные средства	3а 2025 г.	-	-	-	-	-	-	-	-
Машины и оборудование (кроме офисного)	3а 2024 г.	-	-	-	-	-	-	-	-
Здания	3а 2025 г.	-	-	817	-	-	(817)	-	-

2. Финансовые вложения

2.1. Наличие и движение финансовых вложений

Наименование показателя	На начало года		Изменения за период					На конец периода			
	Период	первоначальная стоимость	накопленная корректировка	поступило	списано		проценты (включая доведение первоначальной стоимости до номинальной)	текущей рыночной стоимости/резерва под обесценение	переклассифицировано	первоначальная стоимость	накопленная корректировка
					первоначальная стоимость	накопленная корректировка					
Долгосрочные финансовые вложения - всего	За 2025 г.	48 234	-	-	-	-	-	-	-	48 234	-
	За 2024 г.	48 234	-	-	-	-	-	-	-	48 234	-
в том числе: Вклад в Уставный капитал	За 2025 г.	48 234	-	-	-	-	-	-	-	48 234	-
	За 2024 г.	48 234	-	-	-	-	-	-	-	48 234	-
Краткосрочные финансовые вложения - всего	За 2025 г.	-	-	301	-	(511)	-	-	-	-	301
	За 2024 г.	511	-	-	-	-	-	-	-	-	-
в том числе: Депозиты	За 2025 г.	-	-	301	-	-	-	-	-	301	-
	За 2024 г.	511	-	-	-	-	-	-	-	-	-
Итого	За 2025 г.	48 234	-	301	-	(511)	-	-	-	48 535	-
	За 2024 г.	48 745	-	-	-	(511)	-	-	-	48 234	-

3. Запасы
3.1. Наличие и движение запасов

Наименование показателя	Период	На начало года		затраты	Изменения за период				На конец периода		
		фактическая себестоимость	резерв под обесценение		списано	резерв под обесценение	изменения видов запасов		фактическая себестоимость	резерв под обесценение	
							фактическая себестоимость	резерв под обесценение			фактическая себестоимость
Запасы - всего	За 2025 г.	550 483	-	7 302 761	(7 272 627)	-	-	X	X	580 617	-
	За 2024 г.	355 408	-	7 977 319	(7 782 245)	-	-	X	X	550 483	-
в том числе: Сырье и материалы	За 2025 г.	4 293	-	11 580	(9 002)	-	-	-	-	4 931	-
	За 2024 г.	6 603	-	20 922	(19 536)	-	-	-	(1 941)	4 293	-
Готовая продукция	За 2025 г.	12 359	-	-	(12 359)	-	-	-	12 288	12 288	-
	За 2024 г.	22 436	-	5	(149 390)	-	-	-	139 307	12 359	-
Товары	За 2025 г.	530 657	-	6 897 049	(6 606 599)	-	-	-	(297 248)	523 859	-
	За 2024 г.	297 450	-	7 832 347	(7 148 291)	-	-	-	(450 849)	530 657	-
Незавершенное производство	За 2025 г.	-	-	394 131	(394 191)	-	-	-	59	-	-
	За 2024 г.	-	-	124 045	(121 581)	-	-	-	(2 464)	-	-
Товары отгруженные	За 2025 г.	3 174	-	-	(250 477)	-	-	-	286 842	39 539	-
	За 2024 г.	28 919	-	-	(343 447)	-	-	-	317 702	3 174	-

4. Дебиторская задолженность
4.1. Наличие и движение дебиторской задолженности

Наименование показателя	Период	Изменения за период (за минусом дебиторской задолженности, поступившей и погашенной (списанной) в одном отчетном периоде)										резерв по сомнительным долгам
		На начало года		поступило		на расходы		восстановление резерва	переклассифицировано	по условиям договора	На конец периода	
		по условиям договора	резерв по сомнительным долгам	в результате фактов хозяйственной жизни (по условиям Договора)	проценты, штрафы и иные начисления	погашено	на расходы					
Краткосрочная дебиторская задолженность - всего	За 2025 г.	777 999	-	657 031	-	(462 079)	-	-	-	972 952	-	-
	За 2024 г.	1 202 417	-	21 132 888	-	(21 557 306)	-	-	-	777 999	-	-
в том числе:	За 2025 г.	373 237	-	496 986	-	(148 509)	-	-	-	721 715	-	-
	За 2024 г.	618 557	-	8 808 059	-	(9 053 379)	-	-	-	373 237	-	-
Расчеты с поставщиками и подрядчиками	За 2025 г.	300 292	-	159 590	-	(222 011)	-	-	-	237 872	-	-
Расчеты с покупателями и заказчиками	За 2024 г.	407 006	-	10 599 844	-	(10 706 558)	-	-	-	300 292	-	-
Расчеты с прочими поставщиками и подрядчиками	За 2025 г.	6 094	-	388	-	(2 072)	-	-	-	4 410	-	-
Расчеты с разными дебиторами и кредиторами	За 2024 г.	7 817	-	1 715 380	-	(1 717 103)	-	-	-	6 094	-	-
Расчеты с разными дебиторами и кредиторами	За 2025 г.	2 766	-	-	-	-	-	-	-	2 766	-	-
Расчеты по налогам и сборам	За 2024 г.	8 526	-	(5 760)	-	-	-	-	-	2 766	-	-
Расчеты по НДС, не отраженные на ЕНС	За 2025 г.	-	-	-	-	-	-	-	-	-	-	-
Расчеты по ЕНС	За 2024 г.	354	-	(354)	-	-	-	-	-	-	-	-
Расчеты по социальному страхованию и обеспечению	За 2025 г.	85 649	-	(80 680)	-	-	-	-	-	4 969	-	-
Расчеты с подотчетными лицами	За 2024 г.	159 677	-	(74 028)	-	-	-	-	-	85 649	-	-
Итого	За 2025 г.	9 885	-	(8 735)	-	-	-	-	-	1 150	-	-
	За 2024 г.	312	-	9 573	-	-	-	-	-	9 885	-	-
	За 2025 г.	-	-	56	-	-	-	-	-	56	-	-
	За 2024 г.	-	-	-	-	-	-	-	-	-	-	-
Расчеты с подотчетными лицами	За 2025 г.	76	-	10	-	(72)	-	-	-	14	-	-
Итого	За 2024 г.	168	-	32	-	(124)	-	-	-	76	-	-
	За 2025 г.	777 999	-	657 031	-	(462 079)	-	-	-	972 952	X	-
	За 2024 г.	1 202 417	-	21 132 888	-	(21 557 306)	-	-	-	777 999	X	-

5. Обязательства

5.1. Наличие и движение обязательств (за исключением оценочных обязательств)

Наименование показателя	Период	На начало года	Изменения за период						На конец периода
			(за минусом обязательств, поступивших и списанных в одном отчетном периоде)			списано			
			в результате фактов хозяйственной жизни (по условиям договора)	проценты, штрафы и иные начисления	погашено	на доходы	переклассифицировано		
Долгосрочные обязательства - всего	За 2025 г. За 2024 г.	326 051 324 953	245 241 224 514	- -	(300 000) (223 416)	- -	- -	271 292 326 051	
в том числе: Расчеты с разными дебиторами и кредиторами	За 2025 г. За 2024 г.	26 051 7 755	45 241 18 296	- -	- -	- -	- -	71 292 26 051	
Долгосрочные кредиты	За 2025 г. За 2024 г.	300 000 317 198	200 000 206 218	- -	(300 000) (223 416)	- -	- -	200 000 300 000	
Краткосрочные обязательства - всего	За 2025 г. За 2024 г.	1 256 975 1 459 958	1 253 197 640 941	- -	(823 091) (843 924)	- -	- -	1 687 081 1 256 975	
в том числе: Расчеты с поставщиками и подрядчиками	За 2025 г. За 2024 г.	154 074 257 818	103 088 144 862	- -	(111 850) (248 606)	- -	- -	145 312 154 074	
Расчеты с покупателями и заказчиками	За 2025 г. За 2024 г.	232 496 364 141	270 394 218 318	- -	(161 182) (349 963)	- -	- -	341 708 317 198	
Расчеты с прочими поставщиками и подрядчиками	За 2025 г. За 2024 г.	275 688 302 858	137 239 51 127	- -	(124 635) (78 297)	- -	- -	232 496 288 292	
Расчеты с разными дебиторами и кредиторами	За 2025 г. За 2024 г.	5 716 32 398	23 380 -	- -	- (26 682)	- -	- -	275 688 29 096	

Краткосрочные кредиты	За 2025 г.	578 054	715 327	-	(423 394)	-	869 987
	За 2024 г.	488 522	223 416	-	(133 884)	-	578 054
Проценты по займам и кредитам	За 2025 г.	4 115	1 300	-	(1 300)	-	4 115
	За 2024 г.	1 830	2 285	-	-	-	4 115
Расчеты по налогам и сборам	За 2025 г.	2 925	827	-	(5)	-	3 747
	За 2024 г.	5 560	114	-	(2 749)	-	2 925
Расчеты по социальному страхованию и обеспечению	За 2025 г.	1 891	-	-	(66)	-	1 825
	За 2024 г.	2 499	-	-	(608)	-	1 891
Расчеты с персоналом по оплате труда	За 2025 г.	2 006	1 631	-	(649)	-	2 988
	За 2024 г.	3 592	810	-	(2 396)	-	2 006
Расчеты с подотчетными лицами	За 2025 г.	10	11	-	(10)	-	11
	За 2024 г.	3	9	-	(2)	-	10
Доходы, полученные в счет будущих периодов	За 2025 г.	-	-	-	-	-	-
	За 2024 г.	737	-	-	(737)	-	-
Итого	За 2025 г.	1 583 026	1 498 438	-	(1 123 091)	X	1 958 373
	За 2024 г.	1 784 911	865 455	-	(1 067 340)	X	1 583 026

5.2. Просроченные обязательства (за исключением оценочных обязательств)

Наименование показателя	На 31 декабря 2025 г.	На 31 декабря 2024 г.	На 31 декабря 2023 г.
Всего	-	-	-

5.3. Оценочные обязательства


Наименование показателя	Период	На начало года	Изменения за период		На конец периода
			признано	погашено	
Оценочные обязательства - всего	За 2025 г.	2 738	6 247 (5 378)	(77)	3 530
	За 2024 г.	4 342	10 135 (11 395)	(343)	2 738
в том числе: Резерв ежегодных отпусков	За 2025 г.	2 738	6 247 (5 378)	(77)	3 530
	За 2024 г.	4 342	10 135 (11 395)	(343)	2 738

6. Расходы по обычным видам деятельности

Наименование показателя	За 2025 г.	За 2024 г.
Материальные затраты	6 842 097	7 640 976
Затраты на оплату труда	62 759	90 147
Отчисления на социальные нужды	18 923	27 154
Амортизация	18 636	21 117
Прочие затраты	872 938	918 439
Итого по элементам	7 815 354	8 697 833
Изменение остатков (прирост [-], уменьшение [+]): незавершенного производства, готовой	71	10 077
Итого расходы по обычным видам деятельности	7 815 425	8 707 910

Директор _____ (наименование должности) _____
 (подпись) _____
 Глухов Дементий Михайлович
 (расшифровка подписи)

24 апреля 2026 г.



ООО «ГРУППА «ПРОДОВОЛЬСТВИЕ»
ИНН 0411137185 КПП 222501001 ОГРН 1080411002055
ПОЯСНЕНИЯ
К БУХГАЛТЕРСКОМУ БАЛАНСУ И ОТЧЕТУ О ФИНАНСОВЫХ
РЕЗУЛЬТАТАХ ЗА 2025 ГОД

Данные Пояснения являются неотъемлемой частью годовой бухгалтерской отчетности за 2025 год.

Бухгалтерская отчетность составлена в соответствии с федеральными и отраслевыми стандартами.

1. Общая информация об организации

Настоящая бухгалтерская отчетность заменяет собой ранее предоставленную 11.02.2026 года.

Полное фирменное наименование: **Общество с ограниченной ответственностью «Группа «Продовольствие»**

Сокращенное фирменное наименование: ООО «Группа «Продовольствие»

Юридический адрес: 656031, Алтайский край, г. Барнаул, пр-кт Строителей, зд. 45.

Уставный капитал на 01.01.2025 г. и на 31.12.2025 г. составляет 50 000 тыс. рублей, оплачен полностью.

Участниками общества являются граждане России:

ФИО	ИНН	Номинальная стоимость доли в тыс.	Размер доли в процентах
Трофимов Игорь Владимирович	222506983526	49 890	99,78
Пимонова Дарья Сергеевна	220913757945	100	0,2
Рохманова Марина Алексеевна	222308126209	10	0,02
Итого:		50 000	100

Добавочный капитал составляет 24 067 134 (двадцать четыре миллиона шестьдесят семь тысяч сто тридцать четыре) рубля. (Сформирован за счет дополнительного взноса участником общества Трофимовым Игорем Владимировичем, путем внесения имущества, исходя из результатов оценки, произведенной независимым оценщиком Индивидуальным предпринимателем Дешевой Дарьей Николаевной (г.Барнаул, ул.Малахова, 128-67).

- Трофимов Игорь Владимирович– сумма 73 957 134 руб.
- Пимонова Дарья Сергеевна– сумма 100 000 руб.
- Рохманова Марина Алексеевна– сумма 10 000 руб.

Общество зарегистрировано:

Свидетельство о государственной регистрации- 04 № 000292108 выдано 29.04.2008 МИФНС №5 по Республике Алтай Обществу с ограниченной ответственностью «Дом Творчества «АРТ-Манжерок».

Переименование Общества в Общество с ограниченной ответственностью «Группа «Продовольствие» произошло 27.11.2014г.

Основные цели создания Общества: ведение предпринимательской деятельности для удовлетворения общественных потребностей и получения прибыли.

Основной вид деятельности общества: *торговля оптовая зерном*, ОКВЭД-2 46.21
Торговля оптовая зерном, необработанным табаком, семенами и кормами для сельскохозяйственных животных.

ООО «Группа «Продовольствие» осуществляет следующие дополнительные виды деятельности:

- Торговля оптовая зерном (основной вид деятельности) ОКВЭД – 46.21;
- Производство масел и жиров ОКВЭД – 10.41;
- Строительство жилых и нежилых зданий ОКВЭД – 41.20;
- Торговля семенами и кормами для сельскохозяйственных ОКВЭД – 46.11.32, 46.11.33, 46.11.34;
- Торговля оптовая сахаром ОКВЭД – 46.36.1;
- Торговля оптовая мукой и макаронными изделиями ОКВЭД – 46.38.23;
- Торговля оптовая крупами ОКВЭД – 46.38.24;
- Деятельность по складированию и хранению ОКВЭД – 52.10.

В ООО «Группа «Продовольствие» созданы Обособленные подразделения:

Подразделение	Местонахождение	Дата регистрации
ООО «Группа «Продовольствие» г.Новосибирск	Россия, Новосибирская область, г.Новосибирск, ул.Ядринцевская, д.72, офис 609	01 апреля 2021
Михайловский Элеватор	658962, РОССИЯ, Алтайский край, Михайловский м. р-н, Михайловский сельсовет с.п., Михайловское с., Горького ул., д.13	01 июля 2021

Управление Обществом:

Высшим органом управления ООО «Группа «Продовольствие» является Общее собрание участников Общества. Очередное Общее собрание участников Общества проводится один раз в год не ранее чем через два месяца и не позднее чем через четыре месяца после окончания финансового года. Проводимые собрания участников, за исключением годового, являются внеочередными. Годовое и внеочередное собрания участников созывается Директором Общества, он же осуществляет общее руководство деятельностью общества, за исключением вопросов, входящих в исключительную компетенцию Общего собрания.

Лицом, осуществляющим функции единоличного исполнительного органа общества является директор. За аудлируемый период руководство Обществом осуществлял:

Директор - Глухов Дементий Михайлович;

Главный бухгалтер с 01.02.2021г. и по настоящее время Третьякова Ольга Юрьевна.

Среднегодовая численность работающих за 2025 год составила 79 человек.

Бухгалтерская отчетность Общества подлежит обязательному аудиту. Величина подлежащего выплате аудиторской организации вознаграждения за проведение аудита бухгалтерской отчетности за 2025 год составила 892,50 тыс. рублей.

Величина подлежащего выплате аудиторской организации вознаграждения за проведение аудита бухгалтерской отчетности за 2024 год составила 715,00 тыс. рублей.

2. Основные положения учетной политики

Учетная политика ООО «Группа «Продовольствие» утверждена приказом № 1У от 27.12.2024 г. Бухгалтерский учет ведется бухгалтерией как структурным подразделением.

Учетные регистры бухгалтерского учета ведутся на электронных носителях с помощью специализированной программы: 1С:ERP Управление предприятием 2 с последующим выводом на печать по итогам отчетного периода главной книги. Прочие бухгалтерские регистры выводятся на печать по мере необходимости.

- Общество представляет бухгалтерскую отчетность по формам, приведенным в Федеральном стандарте бухгалтерского учета ФСБУ 4/2023 "Бухгалтерская (финансовая) отчетность", утвержденном Приказом Минфина Российской Федерации от 04.10.2023 N 157н.

Учет основных средств

Объекты, отвечающие критериям отнесения активов к основным средствам и имеющие лимит стоимости от 100 тыс. руб., учитываются в составе основных средств. Единицей бухгалтерского учета основных средств является инвентарный объект.

После признания объекты основных средств оцениваются в бухгалтерском учете по первоначальной стоимости (переоценка не проводится).

Стоимость основных средств погашается посредством амортизации линейным способом.

Начисление амортизации основных средств начинается с первого числа месяца, следующего за месяцем признания объекта основных средств в бухгалтерском учете.

Срок полезного использования объекта основных средств определяется исходя из:

а) ожидаемого периода эксплуатации с учетом производительности или мощности, нормативных, договорных и других ограничений эксплуатации, намерений руководства Предприятия в отношении использования объекта;

б) ожидаемого физического износа с учетом режима эксплуатации (количества смен), системы проведения ремонтов, естественных условий, влияния агрессивной среды и иных аналогичных факторов;

в) ожидаемого морального устаревания, в частности, в результате изменения или усовершенствования производственного процесса или в результате изменения рыночного спроса на продукцию или услуги, производимые при помощи основных средств;

г) планов по замене основных средств, модернизации, реконструкции, технического перевооружения.

Элементы амортизации объекта основных средств подлежат проверке на соответствие условиям использования объекта основных средств. Такая проверка проводится в конце каждого отчетного года, а также при наступлении обстоятельств, свидетельствующих о возможном изменении элементов амортизации. По результатам такой проверки при необходимости Предприятие принимает решение об изменении соответствующих элементов амортизации. Возникшие в связи с этим корректировки отражаются в бухгалтерском учете как изменения оценочных значений.

Учет аренды

Организация признает предмет аренды на дату получения предмета аренды в качестве права пользования активом с одновременным признанием обязательства по аренде. Право пользования активом отражается на субсчете "Арендованное имущество" к счету 01 "Основные средства".

В отношении прав пользования активами Организацией применяется та же учетная политика, что и в отношении собственных основных средств.

Стоимость права пользования погашается посредством амортизации, а величина обязательства по аренде увеличивается на сумму начисляемых процентов и уменьшается на сумму фактически уплаченных арендных платежей.

Погашение стоимости права пользования активами осуществляется линейным методом, начиная с 1-го числа месяца, следующего за месяцем признания ППА в бухгалтерском учете.

Организация использует право не признавать предмет аренды в качестве права пользования активом и обязательство по аренде, если:

- срок аренды не превышает 12 месяцев на дату предоставления предмета аренды. Решение об использовании этого права по каждой группе однородных по характеру и способу использования предметов аренды, в отношении которых выполняются указанные ниже условия, принимается отдельно и закрепляется отдельным приказом руководителя;

- рыночная стоимость предмета аренды без учета износа (то есть стоимость аналогичного нового объекта) не превышает 300 000 руб. и при этом арендатор имеет возможность получать экономические выгоды от предмета аренды преимущественно независимо от других активов. Решение об использовании этого права по каждому предмету аренды, в отношении которого выполняются указанные ниже условия, принимается отдельно и закрепляется отдельным приказом руководителя.

Право используется, если одновременно выполняются следующие условия:

- 1) договором не предусмотрен переход права собственности на предмет аренды к арендатору (а также отсутствует возможность выкупа арендатором предмета аренды по цене значительно ниже его справедливой стоимости на дату выкупа);

- 2) не предполагается предоставление предмета аренды в субаренду.

Если организация принимает решение не признавать право пользования активом и обязательство по аренде, то арендные платежи она учитывает в качестве расхода равномерно в течение срока действия договора аренды.

Платежи за аренду земельного участка, величина которых определяется на основе кадастровой стоимости, для целей оценки обязательства по аренде считаются платежами в твердой сумме, установленными на дату начала аренды. В случае увеличения арендных платежей в связи с изменением кадастровой стоимости земельного участка сумма такого увеличения квалифицируется как дополнительные переменные платежи, не зависящие от ценовых индексов или процентных ставок, и в стоимости обязательства по аренде не учитывается. В случае уменьшения арендных платежей в связи с изменением кадастровой стоимости земельного участка величина обязательства по аренде в бухгалтерском учете соответствующим образом корректируется.

Приведенная стоимость будущих арендных платежей определяется путем дисконтирования их номинальных величин с учетом количества и графика платежей, включая предусмотренные договором аренды периоды без арендной платы.

Дисконтирование арендных платежей по договорам, в которых Организация выступает арендатором, производится с применением процентной ставки, по которой Организация привлекает или могла бы привлечь заемные средства на рыночных условиях на срок, сопоставимый со сроком аренды, за исключением случаев, когда процентная ставка, заложенная в договоре аренды, может быть легко определена.

Переменные платежи, предусмотренные договором аренды, учитываются в стоимости обязательства по аренде (инвестиции в аренду), если такие платежи зависят от ценовых индексов или процентных ставок.

Переменная часть арендных платежей состоит из допущений:

- ежегодного пересмотра условий договора в связи с наличием предположения (информации) об изменении индекса инфляции или индекса потребительских цен, или базовой процентной ставки, или рыночных арендных ставок;
- фиксированного арендного платежа и процента от выручки.

Учет финансовых вложений

При списании финансовых вложений, по которым не определяется их текущая рыночная стоимость, они оцениваются по первоначальной стоимости каждой единицы финансовых вложений.

Проверка на обесценение финансовых вложений производится один раз в год по состоянию на 31 декабря отчетного года при наличии признаков обесценения.

В случае, если проверка на обесценение подтверждает устойчивое существенное снижение стоимости финансовых вложений, организация образует резерв под обесценение финансовых вложений на величину разницы между учетной стоимостью и расчетной стоимостью таких финансовых вложений.

Учет запасов

Запасы признаются в бухгалтерском учете по фактической себестоимости, формируемой на базе фактических затрат, связанных с их приобретением или созданием.

В бухгалтерском балансе запасы оцениваются на отчетную дату по наименьшей из следующих величин:

- а) фактическая себестоимость запасов;
- б) чистая стоимость продажи запасов.

Для целей бухгалтерского учета превышение фактической себестоимости запасов над их чистой стоимостью продажи считается обесценением запасов.

Величина обесценения запасов признается расходом периода, в котором создан (увеличен) резерв под их обесценение.

При отпуске материалов в производство, отгрузке готовой продукции себестоимость запасов рассчитывается по средней себестоимости.

Транспортно-заготовительные расходы при приобретении товаров включаются в себестоимость приобретенных товаров (счет 41 «Товары»).

Для оценки всех товаров при их передаче на продажу или иные цели стоимость всех товаров списывается в расходы по ФИФО.

Учет резервов по сомнительным долгам

Резервы по сомнительным долгам в бухгалтерском учете создаются в момент признания задолженности сомнительной (при нарушении должником срока оплаты, либо получения информации о финансовых проблемах должника).

Учет денежных средств и денежных эквивалентов

К денежным эквивалентам относятся: депозитные срочные вклады сроком до 3 месяцев, а также депозиты до востребования.

Такие депозиты в балансе отражаются по строке 1250 «Денежные средства и денежные эквиваленты».

В отчете о движении денежных средств, в том числе, отражаются свернуто следующие денежные потоки:

- денежные потоки комиссионера или агента в связи с осуществлением комиссионных или агентских услуг (за исключением комиссионного или агентского вознаграждения);
- налог на добавленную стоимость в составе поступлений от покупателей и заказчиков, платежей поставщикам и подрядчикам и платежей в бюджетную систему Российской Федерации или возмещение из нее;
- поступления от контрагента в счет возмещения коммунальных платежей и осуществление этих платежей в арендных и иных аналогичных отношениях;

- взаимно обусловленные платежи и поступления по расчетам с использованием банковских карт;
- покупка и перепродажа финансовых вложений (в случаях, когда они отличаются быстрым оборотом, большими суммами и короткими сроками возврата);
- размещение денежных средств на депозитных вкладах на срок менее 3 месяцев;
- платежи и поступления от покупки и продажи валютных средств;
- оплата транспортировки грузов с получением эквивалентной компенсации от контрагента;
- возвраты денежных средств, связанные с расчетами с покупателями и заказчиками, с поставщиками и подрядчиками.

Учет кредитов и займов

В качестве привлеченных займов общество учитывает облигации, которые размещены на Московской Межбанковской Валютной Бирже со сроком погашения через 2 года с даты размещения. Учитывается в качестве долгосрочных займов с ежемесячным начислением процентов.

Расходы, связанные с получением заемных средств, учитываются в полной сумме в том отчетном периоде, когда эти затраты были произведены.

Начисленные проценты или дисконт по причитающейся к оплате облигации отражаются в прочих расходах в тех отчетных периодах, к которым относятся данные начисления.

Учет оценочных обязательств по предстоящим отпускам

Величина оценочного обязательства рассчитывается как разница между исчисленной и накопленной суммами обязательств. Исчисленная сумма обязательства - это сумма отпускных, которую следовало бы выплатить, если бы отпуск рассчитывался на все положенные дни отпуска, в том числе и за расчетный месяц, т.е. эта сумма получается равной сумме компенсации отпуска при увольнении сотрудника в последний день месяца. Накопленная сумма обязательства - разница между накопленной ранее суммой обязательства (исчисленной суммой обязательства за прошлый месяц) и суммой фактически начисленных отпускных в текущем месяце. Величина страховых взносов и взносов на "травматизм" с обязательства рассчитывается по такому же алгоритму, что и оценочное обязательство, но только в отношении взносов, и исчисленные суммы взносов рассчитываются процентом по взносам от исчисленной суммы оценочного обязательства.

Учет доходов

Выручка от реализации продукции (работ, услуг) определяется исходя из принципа временной определенности фактов хозяйственной деятельности (по моменту отгрузки продукции, товаров, выполнения работ и оказания услуг и предъявления покупателям (заказчикам) расчетных документов).

Учет расходов

В фактическую себестоимость незавершенного производства и готовой продукции включаются затраты, прямо относящиеся к производству конкретного вида продукции, работ, услуг (прямые затраты), и затраты, которые не могут быть прямо отнесены к производству конкретного вида продукции, работ, услуг (косвенные затраты).

Расходы признаются с учетом принципа соответствия доходов и расходов, т.е. расходы по операциям отражаются в тот же период и в той же аналитике, что и доходы по этой же операции.

К административно-управленческим расходам (АУР) относятся затраты для нужд управления Организацией в целом, непосредственно не связанные с производственным и торговым процессами. АУР учитываются обособленно на счете 26 «Общехозяйственные

расходы». Ежемесячно АУР относятся на финансовый результат отчетного периода.

Коммерческие расходы признаются полностью в отчетном периоде.

Расходы, связанные с реализацией товаров на экспорт (транспортные расходы, расходы по оформлению документов на вывоз товара, расходы по определению страны происхождения, расходы на удостоверение сертификата происхождения товаров и т.д.) отражаются на счете 97.21 по каждой сделке обособленно и списываются на себестоимость товара при переходе права собственности. Переход права собственности на товар отражается в Контракте с контрагентом и в Спецификациях.

Учет расчетов по налогу на прибыль

Величина текущего налога на прибыль определяется на основе данных бухгалтерского учета исходя из величины условного расхода (условного дохода), скорректированной на суммы постоянного налогового обязательства (актива), увеличения или уменьшения отложенного налогового актива и отложенного налогового обязательства отчетного периода. При этом величина текущего налога на прибыль должна соответствовать сумме исчисленного налога на прибыль, отраженного в налоговой декларации по налогу на прибыль.

Учет расчетов по налогу на прибыль ведется балансовым методом с отражением постоянных и временных разниц.

В балансе сумма отложенного налогового актива и отложенного налогового обязательства показывается развернуто.

Определение существенности ошибки:

- Ошибка признается существенной, если она в отдельности или в совокупности с другими ошибками за один и тот же отчетный период может повлиять на экономические решения пользователей, принимаемые ими на основе бухгалтерской отчетности, составленной за этот отчетный период.
- Существенной признается сумма, отношение которой к общему итогу соответствующих данных за отчетный год составляет не менее 5%.

Определение существенных показателей в бухгалтерской отчетности:

При оценке существенности показателей бухгалтерской отчетности, подлежащих отдельному представлению, существенной признается сумма, отношение которой к общему итогу соответствующих данных за отчетный период составляет не менее 5 процентов.

Изменение учетной политики

В связи с вступлением в силу Федерального стандарта бухгалтерского учета ФСБУ 4/2023 "Бухгалтерская (финансовая) отчетность", утвержденного Приказом Минфина России от 04.10.2023 N 157н, в учетную политику внесены соответствующие изменения.

Промежуточная бухгалтерская (финансовая) отчетность составляется Обществом в случаях, когда законодательством Российской Федерации, нормативными правовыми актами органов государственного регулирования бухгалтерского учета, договорами, учредительными документами экономического субъекта, решениями собственника экономического субъекта установлена обязанность ее представления.

Бухгалтерская отчетность формируется в следующих объемах:

- годовая и промежуточная бухгалтерская отчетность, за исключением случаев, установленных Федеральным законом «О бухгалтерском учете», состоит из бухгалтерского баланса, отчета о финансовых результатах и приложений к ним.

Приложения к бухгалтерскому балансу и отчету о финансовых результатах состоят из отчета об изменениях капитала, отчета о движении денежных средств, пояснений к бухгалтерскому балансу и отчету о финансовых результатах.

Промежуточная отчетность составляется по состоянию на конец квартала.

Инвентаризация

Инвентаризация имущества и обязательств проводится в соответствии с Порядком проведения инвентаризаций. Установлена следующая периодичность проведения инвентаризации активов и обязательств:

Вид актива или обязательств	Периодичность проведения инвентаризации
основные средства,	один раз в три года
товаро-материальные ценности на складах: сырье, материалы, готовая продукция, товары	ежеквартально в период наименьшего остатка, по факту зачистки
товаро-материальные ценности, переданные в производство, полуфабрикаты собственного производства, брак в производстве	ежегодно, в период наименьшего остатка, по факту зачистки
расчеты с дебиторами и кредиторами	ежемесячно, ежеквартально, один раз в полугодие, ежегодно
прочие активы и обязательства, подлежащие инвентаризации	ежегодно
объекты в незавершенном строительстве доходные вложения в материальные ценности нематериальные активы, расходы, расходы на научно-исследовательские, опытно-конструкторские и технологические работы	один раз в год

В случае выявления при инвентаризации фактических потерь, потери товарно-материальных ценностей при хранении в пределах норм естественной убыли относятся на расходы, связанные с производством и реализацией. В случае если фактические потери превышают нормы естественной убыли, комиссией проводится расследование в каждом конкретном случае, по окончании расследования принимается решение о порядке отнесения фактических потерь на финансовый результат.

3. Последствия внесения изменений в бухгалтерский учет и бухгалтерскую отчетность

В бухгалтерский баланс ретроспективно внесены исправления в связи с выявлением существенных ошибок в части классификации долгосрочных и краткосрочных заемных средств, а также по операциям внесения вклада в уставный капитал другой организации.

тыс.руб.

Наименование показателя	Код строки	На 31.12.2024			На 31.12.2023		
		До корректировки	После корректировки	Отклонение	До корректировки	После корректировки	Отклонение
ПАССИВ							
Накопленная дооценка внеоборотных активов	1340	9 640	-	(9 640)	9 640	-	(9 640)
Нераспределенная прибыль (непокрытый убыток)	1370	382 256	391 896	9 640	341 308	350 948	9640
Итого по разделу III		465 963	465 964	-	425 014	425 015	-
IV. Долгосрочные обязательства							

Заемные средства	1410	723 394	300 000	(423 394)	517 176	317 198	(199 978)
Итого по разделу IV	1400	769 657	346 262	(423 394)	538 197	338 219	(199 978)
V. Краткосрочные обязательства							
Заемные средства	1510	158 775	582 169	423 394	290 373	490 352	199 979
Итого по разделу V	1500	836 318	1 259 713	423 394	1 264 323	1 464 300	199 979

В отчет о финансовых результатах:

тыс.руб.

Наименование показателя	Код строки	За 2024 год			Причина
		До корректировки	После корректировки	Отклонение	
Себестоимость продаж	2120	(8 463 266)	(7 758 812)	704 454	Исправление ошибки в связи с нарушением методологии учета затрат
Валовая прибыль (убыток)	2100	593 748	1 298 202	704 454	Исправление ошибки в связи с нарушением методологии учета затрат
Коммерческие расходы	2210	(56 339)	(882 374)	(826 035)	Исправление ошибки в связи с нарушением методологии учета затрат
Управленческие расходы	2220	(188 305)	(66 724)	121 581	Исправление ошибки в связи с нарушением методологии учета затрат
Прочие доходы	2340	234 906	41 924	(192 982)	В связи с принятием ФСБУ 4/2023
Прочие расходы	2350	(338 308)	(145 326)	192 982	В связи с принятием ФСБУ 4/2023

4. Пояснения к бухгалтерскому балансу

4.1. Основные средства (строка 1150 бухгалтерского баланса)

В данную строку включены показатели:

- собственные основные средства по остаточной стоимости (счет 01 «Основные средства» за вычетом счета 02 «Амортизация»),
- оборудование к установке (счет 07 «Оборудование к установке»),
- вложения во внеоборотные активы (счет 08 «Строительство объектов основных средств»),
- права пользования активами (счет 01.03 «Арендованное имущество»)

По состоянию на 31.12.2025 проведена проверка на обесценение внеоборотных активов, существенных отклонений балансовой стоимости от рыночной не выявлено.

Активы, отвечающие условиям признания основных средств, стоимостью до 100 тыс. руб., приобретенные в 2025 году:

Основное средство	Сумма, тыс. руб.
Здание Бытовка Элеватора (8,4 кв.м) 22:28:010703:2404	25

4.2. Аренда

Информация о финансовой аренде:

тыс. руб.

Объект аренды	Характер деятельности	Проценты за 2025 год	Срок аренды
Транспортное средство	Для использования в хозяйственной деятельности предприятия	38	5 лет 1 день
Оборудование	Для обеспечения производственного процесса	2 870	5 лет
Оборудование	Для обеспечения производственного процесса	343	5 лет 1 день
Оборудование	Для обеспечения производственного процесса	283	5 лет 1 день
Недвижимость производственная	Для обеспечения производственного процесса	857	7 лет 2 месяца 22 дня
Оборудование	Для обеспечения производственного процесса	846	6 лет
Недвижимость производственная	Для обеспечения производственного процесса	6	6 лет 3 месяца 22 дня
Оборудование	Для обеспечения производственного процесса	1 032	3 года 1 месяц
Итого		6275	

4.3 Финансовые вложения (строка 1170 бухгалтерского баланса)

В составе долгосрочных финансовых вложений отражен вклад в уставный капитал ООО «ММК» (протокол внеочередного собрания участников от 21.11.2022 г.) в сумме 48 234 тыс. руб.

На отчетную дату существуют свидетельства того, что в будущем возможно существенное повышение расчетной стоимости данных финансовых вложений.

В 2025 году резерв под обесценение финансовых вложений не создавался по причине того, что при проверке на обесценение, не было обнаружено устойчивого существенного снижения стоимости финансовых вложений.

4.4 Запасы (строка 1210 баланса)

В 2025 году резерв под обесценение запасов не создавался по причине отсутствия признаков обесценения.

4.5 Дебиторская задолженность (строка 1230 бухгалтерского баланса)

тыс. руб.

Авансы, уплаченные Обществом в связи с осуществлением капитальных вложений

- на 31.12.2025 составили 2 150
- на 31.12.2024 составили 0
- на 31.12.2023 составили 0

Авансы, уплаченные Обществом в связи с приобретением и созданием запасов, составляет:

- на 31 декабря 2025 года – 719 565
- на 31 декабря 2024 года – 373 000
- на 31 декабря 2023 года - 619 000

По состоянию на 31.12.2025 Организацией не создан резерв по сомнительным долгам из-за отсутствия оснований для его создания.

4.6 Финансовые вложения (строка 1240 бухгалтерского баланса)

В составе краткосрочных финансовых вложений отражен депозит в сумме 301 тыс. руб. сроком размещения на 179 дней.

4.7 Денежные средства и денежные эквиваленты (строка 1250 бухгалтерского баланса)

В составе денежных средств отражены:

тыс. руб.

Наименование	Сальдо на 31.12.2024	Сальдо на 31.12.2025
Денежные средства в кассе	3	1
Денежные средства на расчетных счетах	6 186	4 954
Денежные средства на валютных счетах	-	-

4.8 Прочие оборотные активы (строка 1260 бухгалтерского баланса)

По данной строке отражено сальдо на конец периода по дебету счета 97 «Расходы будущих периодов».

тыс. руб.

Счет, наименование счета	Сальдо на 31.12.2024	Поступило за период	Выбыло за период	Сальдо на 31.12.2025
97.21 «Расходы будущих периодов»	101 614	94 677	(177 010)	19 281
Счет, наименование счета	Сальдо на 31.12.2023	Поступило за период	Выбыло за период	Сальдо на 31.12.2024
97.21 «Расходы будущих периодов»	67 754	452 567	(418 707)	101 614

В расходы будущих периодов включены расходы, связанные с реализацией товаров на экспорт (транспортные расходы, расходы по оформлению документов на вывоз товара, расходы по определению страны происхождения, расходы на удостоверение сертификата происхождения товаров и т.д.).

По данной строке отражено сальдо на конец периода по дебету счета 76.01.9 (Платежи (взносы) по прочим видам страхования)

Счет, наименование счета	тыс. руб.			
	Сальдо на 31.12.2024	Поступило за период	Выбыло за период	Сальдо на 31.12.2025
76.01.9 (Платежи (взносы) по прочим видам страхования)	-	118	(6)	112

4.9 Добавочный капитал (без накопленной дооценки) (строка 1350)

Добавочный капитал составляет 24 067 тыс. рублей. Сформирован за счет дополнительного взноса участником общества Трофимовым Игорем Владимировичем, путем внесения имущества, исходя из результатов оценки, произведенной независимым оценщиком Индивидуальным предпринимателем Дешевой Дарьей Николаевной (г.Барнаул, ул.Малахова, 128-67).

4.10 Чистые активы

Величина чистых активов Общества за 2023 – 2025 гг. составила:

тыс. руб.		
31.12.2025	31.12.2024	31.12.2023
504 435	465 964	425 752

4.11 Долгосрочные заемные средства (строки 1410 бухгалтерского баланса)

Долгосрочные займы строка 1410, в том числе:

тыс. руб.				
Контрагенты	Задолженность на 31.12.2024г.	Переклассифицирован в краткосрочный	Получено займов, процентов	Задолженность на 31.12.2025г.
67, Расчеты по долгосрочным кредитам и займам	300 000	(300 000)	200 000	200 000
67.01, Долгосрочные кредиты	300 000	(300 000)	200 000	200 000
НКО АО НРД	300 000	(300 000)	200 000	200 000
Договор №01/20200825-ДА от 25.08.2020 срок погашения 12.09.2026	300 000	(300 000)	-	-
Договор эмиссионного счета депо №Д-20-22-628 от 17.09.2020 (2026) срок погашения 17.11.2028	-	-	200 000	200 000
Итого	300 000	(300 000)	200 000	200 000

По состоянию на 31.12.2024 год у компании в составе долгосрочных заемных средств числились:

- биржевые облигации процентные неконвертируемые бездокументарные с централизованным учетом прав серии 001P-03, размещенные в рамках программы биржевых облигаций серии 001P, имеющей регистрационный номер 4-00013-L-001P-02E от 28.04.2021 г., регистрационный номер выпуска 4B02-03-00013-L-001P от 14.09.2023г., международный код (номер) идентификации ценных бумаг (ISIN) RU000A106YN4, международный код классификации финансовых инструментов (CFI) DBFUFB - в количестве 300 000 шт. на сумму 300 000 000 руб. - действующий выпуск - дата погашения 12.09.2026 под 16%.

По состоянию на 31.12.2025 указанные облигации переклассифицированы в краткосрочные.

В отчетном периоде с целью привлечения дополнительного капитала Обществом были выпущены облигации:

- биржевые облигации бездокументарные процентные неконвертируемые с централизованным учетом прав серии БО-02, номинальной стоимостью 1 000 (Одна тысяча) рублей каждая, со сроком погашения в 1080-ый (Одна тысяча восьмидесятый) день с даты начала размещения выпуска биржевых облигаций, размещаемые путем открытой подписки, регистрационный номер выпуска 4B02-02-00013-L от 21.11.2025 г., международный код (номер) идентификации ценных бумаг (ISIN): RU000A10DPJ1, международный код классификации финансовых инструментов (CFI): DBFUFB- 25%. Облигации размещены 2 декабря 2025 года в количестве 200 000 шт. на сумму 200 000 000 руб. под 25% годовых с ежемесячным купоном, без амортизации - со сроком погашения 17.11.2028 года.

4.12 Прочие обязательства (строки 1450 бухгалтерского баланса)

Прочие обязательства строка 1450, в том числе:

				тыс. руб.
Счет, наименование счета	Сальдо на 31.12.2024	ДТ	КТ	Сальдо на 31.12.2025
76.07.7 «Расчеты по аренде долгосрочные»	26 051	(13 799)	59 040	71 292
Счет, наименование счета	Сальдо на 31.12.2023	ДТ	КТ	Сальдо на 31.12.2024
76.07.7 «Расчеты по аренде долгосрочные»	7 755	10 759	7 537	26 051

4.13 Краткосрочные заемные средства (строка 1510 бухгалтерского баланса)

			тыс. руб.
Вид заемного средства со сроком погашения до 12 мес.	На 31.12.2025	На 31.12.2024	
ВКЛ АО РОСЭКСИМБАНК	17 539	83 979	
ВКЛ БАНК АКЦЕПТ АО	194 286	150 529	
ВКЛ ББР БАНК АО	130 450	84 519	
Договор эмиссионного счета ГРОТТБЕРН АО	300 000	-	
ВКЛ ДАЛЬНЕВОСТОЧНЫЙ БАНК АО	101 763	-	
ВКЛ СОЛИД БАНК АО	130 063	-	
ВКЛ ВТБ ПАО	-	71 300	
ВКЛ СОВКОМБАНК ПАО	-	1 329	
ОВЕРДРАФТ РОСБАНК	-	20 329	
ВКЛ САНКТ-ПЕТЕРБУРГ	-	184	

ИВОГЛА КАПИТАЛ ИК	-	170 000
Итого	874 102	582 169

По состоянию на 31.12.2024 и на 31.12.2025 открыты возобновляемые кредитные линии со сроком погашения траншей от 3 до 6 месяцев.

По состоянию на 31.12.2024 год в составе краткосрочных заемных средств числился действующий выпуск облигаций:

- биржевые облигации процентные неконвертируемые бездокументарные с централизованным учетом прав серии 001P-02, размещенные в рамках программы биржевых облигаций серии 001P, имеющей регистрационный номер 4-00013-L-001P-02E от 28.04.2021 г., регистрационный номер выпуска 4B02-02-00013-L-001P от 28.07.2022г., международный код (номер) идентификации ценных бумаг (ISIN) RU000A105EP3, международный код классификации финансовых инструментов (CFI) DBFUFB - количество облигаций 170 000 шт. на сумму 170 000,00 тыс. руб. ставка была "лесенкой" с 16% до 13% годовых (в последние пол года). Погашены 27.10.2025.

Общая сумма долгосрочных облигационных займов составляет 470 000 тыс. руб., в том числе: 170 000,00 тыс. руб.

Биржевые облигации процентные неконвертируемые бездокументарные с централизованным учетом прав серии 001P-02, размещенные в рамках программы биржевых облигаций серии 001P, имеющей регистрационный номер 4-00013-L-001P-02E от 28.04.2021 г., регистрационный номер выпуска 4B02-02-00013-L-001P от 28.07.2022г., международный код (номер) идентификации ценных бумаг (ISIN) RU000A105EP3, международный код классификации финансовых инструментов (CFI) DBFUFB. Количество 170 000, без амортизации, купон - 30 дней, срок погашения - в 1080 дней с начала размещения
Начало размещения - 10 ноября 2022 году
300 000,00 тыс. руб.

Биржевые облигации процентные неконвертируемые бездокументарные с централизованным учетом прав серии 001P-03, размещенные в рамках программы биржевых облигаций серии 001P, имеющей регистрационный номер 4-00013-L-001P-02E от 28.04.2021 г., регистрационный номер выпуска 4B02-03-00013-L-001P от 14.09.2023г., международный код (номер) идентификации ценных бумаг (ISIN) RU000A106YN4, международный код классификации финансовых инструментов (CFI) DBFUFB (далее – Биржевые облигации). Количество 300 000, без амортизации, купон - 30 дней, срок погашения - в 1080 дней с начала размещения. Начало размещения - 28.09.2023

4.14 Кредиторская задолженность (строка 1520 бухгалтерского баланса)

Просроченной кредиторской задолженности на конец отчетного периода Общество не имеет. По расчетам с персоналом, по расчетам с бюджетом по налогам и взносам отражена задолженность, срок оплаты по которой еще не наступил.

4.15 Оценочные обязательства (строка 1540 бухгалтерского баланса), условные активы, условные обязательства

тыс. руб.

Счет, наименование счета. Вид оценочного обязательства.	Оценочные обязательства на 31.12.2024г	Начислено оценочных обязательств	Использовано оценочных обязательств	Списана избыточная сумма оценочного обязательства	Оценочные обязательства на 31.12.2025г.
96.01.1, Оценочные обязательства по	2 113	4 788	(4 130)	(59)	2 711

предстоящим отпускам					
96.01.2, Оценочные обязательства по страховым взносам на предстоящие отпуска	625	1 459	(1 248)	(18)	819
Итого	2738	6 247	(5 378)	(77)	3 530

Счет, наименование счета. Вид оценочного обязательства.	Оценочные обязательства на 31.12.2023г	Начислено оценочных обязательств	Использовано оценочных обязательств	Списана избыточная сумма оценочного обязательства	Оценочные обязательства на 31.12.2024г.
96.01.1, Оценочные обязательства по предстоящим отпускам	3 327	7 824	(9 038)	0	2 113
96.01.2, Оценочные обязательства по страховым взносам на предстоящие отпуска	1 015	2 311	(2 701)	0	625
Итого	4 342	10 135	(11 739)	0	2 738

Срок погашения оценочных обязательств по предстоящим отпускам в 2026 году.

Условных активов и обязательств по состоянию на 31.12.2025 нет.

5 Пояснение к отчету о финансовых результатах

5.1. Выручка

Валовая выручка за 2025 год сформировалась в сумме 8 259 669 тыс. руб., (в т.ч. на экспорт 787 443 тыс. руб.). Экспортные сделки осуществлялись в Армению, Беларусь, Казахстан, Киргизия, Молдова, Таджикистан, Туркмения, Узбекистан, Китай.

тыс. руб.

№ п/п	Вид деятельности	Объемы продаж	
		За 2025 год	За 2024 год
1	Зерновые культуры	3 388 138	4 695 593
2	Корма	110 667	93 875
3	Крупа	332 847	246 143
4	Мука	14 557	9 877
5	Услуги	465 058	15 316
6	Сахар	3 665 114	3 636 960

№ п/п	Вид деятельности	Объемы продаж	
		За 2025 год	За 2024 год
7	Готовая продукция	2 277	192 848
8	Прочие товары	281 011	166 402
	Итого:	8 259 669	9 057 014

в т.ч. экспорт

№ п/п	Вид деятельности	Объемы продаж	
		За 2025 год	За 2024 год
1	Зерновые культуры	584 197	2 948 739
2	Корма	82 360	-
3	Крупа	117 901	209 899
4	Масло растительного происхождения	708	-
5	Готовая продукция	2 277	27 366
6	Сахар	-	31 942
	Итого:	787 443	3 217 946

5.2 Себестоимость продаж

тыс. руб.

№ п/п	Себестоимость	За 2025 год	За 2024 год
1	Зерновые культуры	(2 771 727)	(3 776 657)
2	Корма	(85 836)	(70 011)
3	Крупа	(292 681)	(184 503)
4	Мука	(11 247)	(7 125)
5	Услуги	(290 981)	-
6	Сахар	(3 625 793)	(3 487 247)
7	Готовая продукция	(2 040)	(163 347)
8	Прочие товары	(147 977)	(69 922)
	Итого:	(7 228 282)	(7 758 812)

Информация о прибыли по видам деятельности приведена в таблице.

тыс. руб.

№ п/п	Валовая прибыль	За 2025 год	За 2024 год
1	Зерновые культуры	616 411	918 936
2	Корма	24 831	23 864
3	Крупа	40 166	61 640
4	Мука	3 310	2 752
5	Услуги	174 077	15 316
6	Сахар	39 321	149 713
7	Готовая продукция	237	29 501
8	Прочие товары	133 034	96 480
	Итого:	1 031 387	1 298 202

5.3 Коммерческие расходы (строка 2210 ОФР)

Коммерческих расходов произведено на (529 534) тыс. руб. Наибольшая доля приходится на транспортные услуги и заработную плату. Коммерческие расходы уменьшились на (352 840) тыс. рублей.

5.4 Прочие доходы и расходы

тыс. руб.

Наименование видов прочих доходов и расходов	2025 год		2024 год	
	Доходы	Расходы	Доходы	Расходы
Реализации ОС	4 851	-	4 483	-
Доходы от сдачи имущества в аренду	3 271	-	16 190	-
Доходы по операциям с деривативами (операции с инструментами финансового рынка)	1 551	-	1 450	-
Конвертации валюты	-	(2 001)	-	(289)
Курсовые разницы	-	(54 730)	-	(37 036)
Оприходование ТМЦ по инвентаризации	11 335	-	15 589	-
Доходы от разности арендного обязательства и стоимости ППА	214	-	-	-
Прочие доходы/расходы	1 198	(6 665)	1 505	(543)
Комиссия по факторингу	-	(88 236)	-	(74 524)
Комиссия банка за валютный контроль	-	(2 022)	-	(5 921)
Комиссия банка за расчетно-кассовое обслуживание, переводы	-	(976)	-	(859)
Комиссия товарно-сырьевой биржи	-	(709)	-	(1 132)
Комиссия за проведение прочих финансовых операциях	-	(10 493)	-	(6 900)
Платежи в бюджет(выписки, госпошлина, штрафы)	-	(26 179)	-	(183)
Претензия	-	(1 806)	-	(549)
Штрафы, пени, неустойки, претензии по коммерческим договорам	-	(5 013)	-	(11 095)
Иная операционная деятельность	268	-	-	-
Субсидия	2 508	-	2 707	-
Списание ТМЦ				(6 295)
Итого прочие доходы/расходы:	25 196	(198 830)	41 924	(145 326)

Наименование видов прочих доходов и расходов	2025 год		2024 год	
	Доходы	Расходы	Доходы	Расходы
Проценты к уплате за предоставление гарантии	-	(279)	-	(1 087)
Проценты к уплате по банковскому кредиту	-	(136 989)	-	(113 130)
Проценты к уплате по ценным бумагам (в т.ч. по облигациям)	-	(72 884)	-	(72 846)
Проценты по финансовой аренде (лизингу)	-	(6 275)	-	(7 170)
Проценты к получению по	1 678	-	2 611	-

Наименование видов прочих доходов и расходов	2025 год		2024 год	
	Доходы	Расходы	Доходы	Расходы
депозитам				
Проценты к получению по займам	-	-	2	-
Итого прочие доходы/расходы:	1 678	(216 427)	2 613	(194 233)

5.5 Расчеты по налогу на прибыль

В 2025 г. применяемая налоговая ставка - 25%, условный расход по налогу на прибыль составил 13 965 тыс. руб. Исчисленный налог на прибыль по налоговой декларации 17 389 тыс. руб. (строка 2410, 2411 Отчета о финансовых результатах).

В 2024 г. применяемая налоговая ставка - 20%, условный расход по налогу на прибыль составил 10 816 тыс. руб. Исчисленный налог на прибыль по налоговой декларации 13 133 тыс. руб. (строка 2410, 2411 Отчета о финансовых результатах).
Изменение отложенных налоговых активов (09 счет):

Информация об отложенных налогах:

Баланс временных разниц	Сальдо 31 декабря 2023 г.	Коррект пров-ки прошлых периодов	Изменен ия 2024 г.	Сальдо 31 декабря 2024 г.	Коррект пров-ки прошлых периодов	Изменен ия 2025 г.	Сальдо 31 декабря 2025 г.
Готовая продукция	-	-	-	-	-	394	394
Кредиторская задолженность	7 084	-	(2 237)	4 847	-	697	5 545
Основные средства	(37 609)	-	(14 857)	(52 466)	-	(49 880)	(102 345)
Оценочные обязательства и резервы	3 252	-	(1 604)	1 648	-	692	2 341
Расходы будущих периодов	-	-	-	-	-	(9 171)	(9 171)
Товары	(3)	-	1 509	1 506	-	819	2 326
Товары отгруженные	-	-	-	-	-	406	406
Арендные обязательства	6 903	-	1 240	8 143	-	69 504	77 648
Внеоборотные активы	(9 866)	-	6 083	(3 782)	-	3 782	-
Итого временные разницы	(30 237)	-	(9 865)	(40 103)	-	17 245	(22 858)
Применимая ставка налога	20%	20%	20%	20%	20%	25%	25%
Итого ОНА/ОНО по временным разницам [1]	(6 047)	-	(1 973)	(8 020)	-	4 311	(5 714)
Изменения правил налогообложения [2]	-	-	-	-	-	-	-
Изменения применяемых налоговых ставок	X	X	-	(2 005)	-	X	-

(до 25%) [3]							
Признание (списание) ОНА в связи с изменением вероятности того, что организация получит налогооблагаемую прибыль в последующих отчетных периодах [4]	-	-	-	-	-	-	-
Итого отложенный налог на прибыль [5] = [1] + [2] + [3] + [4]	(6 047)	-	(1 973)	(10 026)	-	4 311	(5 714)

Взаимосвязь между расходом (доходом) по налогу на прибыль и показателем прибыли (убытка) до налогообложения приведена в таблице ниже:

		За 2025 г.	За 2024 г.
Прибыль (убыток) до налогообложения	[1]	55 861	54 082
Ставка налога на прибыль, %	[2]	25%	20%
Сумма условного расхода (дохода) по налогу на прибыль	[3] = [1] * [2]	13 965	10 816
Постоянный налоговый расход (доход)	[4]	3 423	312
Недостача товаров		2 792	35
Расходы на праздники		143	-
Корректировки по актам сверок		86	-
Расходы по подотчету		127	99
Списание дебиторской задолженности		176	178
Прочие не учитываемые расходы		99	-
Пересчет отложенных налогов за счет изменения ставки налога на прибыль (до 25%)	[5]	X	2 005
Расход (доход) по налогу на прибыль	[6] = [3] + [4] + [5]	17 389	13 133

6 Подходы для свернутого представления для денежных потоков

В отчете о движении денежных средств отражаются свернуто косвенные налоги, в частности НДС, в составе поступлений от покупателей и заказчиков, платежей поставщикам и подрядчикам и платежей в бюджетную систему РФ или возмещения из нее. В отчете о движении денежных средств свернутая сумма НДС (32 204 тыс. руб.) отражена в составе показателя строки 4119 «Прочие поступления».

В составе платежей, связанных с оплатой труда работников, отражены выплаты заработной платы, НДФЛ и страховые взносы.

В разделе «Денежные потоки от текущих операций» по строке 4129 «Прочие платежи» отражены:

- платежи по финансовой аренде в сумме 14 561 тыс. руб.
- комиссия по факторингу и пошлины по экспорту 136 806 тыс. руб.
- убыток за отказ по сделке по приобретению валюты 44 647 тыс. руб.

- оплата прочих налогов 242 тыс. руб.

Оценка денежных потоков, выраженных в иностранной валюте, в отчете о движении денежных средств осуществляется по курсу ЦБ на дату платежа или иному курсу, установленному в договоре. Обязательства, выраженные в иностранной валюте в бухгалтерском балансе отражаются по курсу ЦБ на 31.12.2025г. Курсы валют составили 78,2267 руб. за 1 доллар США (31 декабря 2024 г. – 101,6797 руб.), 92,0938 рублей за 1 евро на 31 декабря 2025г. (31 декабря 2024 г. 106,1028 –руб.), 11,1592 руб. за 1 юань на 31 декабря 2024(13,4272на31декабря2024г.).

Предоплата, выраженная в иностранной валюте в бухгалтерском балансе отражается по курсу ЦБ на дату платежа или иному курсу, установленному в договорами.

По состоянию на 31 декабря денежные средства и денежные эквиваленты включают:

	2025 г.	2024 г.	2023 г.
Денежные средства в рублях в кассе и на счетах в банках	4955	6189	7001
Денежные средства в иностранной валюте на счетах в банках	-	-	2
Денежные эквиваленты (депозиты)	-	-	-
Итого денежные средства в составе отчета о движении денежных средств и бухгалтерского баланса	4955	6189	7003

7 Информация по сегментам

Операционные сегменты

Общество осуществляет деятельность в одном операционном сегменте - оптовая торговля продовольственными товарами (94% выручки). Производство составляет менее 10% выручки и в отдельный сегмент не выделяется.

Показатели единственного операционного сегмента совпадают с показателями отчета о финансовых результатах и бухгалтерского баланса Общества.

Географические сегменты

Деятельность Общества осуществляется в Алтайском крае (основной регион), Красноярском крае (обособленное подразделение в г. Ачинске). Часть выручки приходится на экспорт.

Выручка по географическим регионам (тыс. руб.)

Регион	2025	2024
Алтайский край	7 401 263	8 991 118
Красноярский край	71 406	62 678
Экспорт	787 000	3 218
Итого	8 259 669	9 057 014

Внеоборотные активы по регионам (тыс. руб.)

Регион	31.12.2025	31.12.2024
Алтайский край	292 252	235 031
Красноярский край	630 894	400 528
Итого	923 146	635 559

Покупатели с долей выручки более 10% тыс. руб.

Покупатель	Выручка 2025	Доля, %
------------	--------------	---------

нет	-	-
-----	---	---

Покупатель	Выручка 2024	Доля, %
нет	-	-

Выручка по видам деятельности (тыс. руб.)

Вид деятельности	2025	Доля, %	2024	Доля, %
Оптовая торговля	7 788 397	94,29	9 056 757	99,997
Производство	471 272	5,71	257	0,003
Итого	8 259 669	100	9 057 014	100

Общество управляет риском ликвидности посредством привлечения заемных средств на основе возобновляемых кредитных линий со сроком погашения траншей от 3 до 6 месяцев, а также путем привлечения долгосрочного облигационного финансирования. В декабре 2025 года Обществом размещен облигационный выпуск серии БО-02 на сумму 200 000 тыс. руб. со сроком погашения в ноябре 2028 года, что позволило диверсифицировать источники финансирования по срокам. Общество считает, что располагает достаточным доступом к источникам финансирования для удовлетворения ожидаемых потребностей в заемных средствах.

Информация по денежным потокам от текущих, инвестиционных и финансовых операциях по каждому отчетному сегменту раскрыта в Приложении № 1 к Пояснениям к бухгалтерскому балансу и отчету о финансовых результатах.

8 Информация о связанных сторонах

Конечным бенефициарным владельцем является:

- Трофимов Игорь Владимирович ИНН 222506983526 (99,78 % доли в уставном капитале).

тыс. руб.

№	Связанная сторона	Основание определения как связанной стороны	Вид операции	Объем операции, тыс. руб.	Условия и сроки осуществления (завершения) расчетов по операциям, форма расчетов	Сальдо расчетов на 31 декабря отчетного года
1	Трофимов Игорь Владимирович ИНН 222506983526	Советник и участник Организации (99,78 % доли в уставном капитале)	Выплата заработной платы	444	-	9
2	Рохманова Марина Алексеевна ИНН 222308126209	Pr – директор и участник Организации (0,02% доли в уставном капитале)	Выплата заработной платы	1029	-	40
3	Пимонова Дарья Сергеевна ИНН 220913757945	Бухгалтер и участник Организации (0,2% доли в уставном	Выплата заработной платы	916	-	45

		капитале)				
4	АО «ПРОГРУПП» Трофимов Игорь Владимирович ИНН 222506983526	участник Организации (100% доли в уставном капитале)	-	-	-	-
5	ООО «ММК» ИНН 2251004847	ООО «Группа «Продовольствие» владеет 24,76% доли в уставном капитале)	1) Оказания комплекса услуг 2) Услуги подряда 3) Услуги подряда 4) Услуги подряда 5) Услуги купли продажи	33 804 8 253 100 52 318	Договор 532/21 от 10.08.21 210/23 от 27.02.23 239/24 от 18.03.24 356/21 от 30.06.21	14 060 5 501 - - -

№	Связанная сторона	Основание определения как связанной стороны	Вид операции	Объем операции тыс. руб.	Условия и сроки осуществления (завершения) расчетов по операциям, форма расчетов	Сальдо расчетов на 31 декабря предыду щего года
1	Трофимов Игорь Владимирович ИНН 222506983526	Советник и участник Организации (99,78 % доли в уставном капитале)	Выплата заработной платы	419	-	-
2	Рохманова Марина Алексеевна ИНН 222308126209	Pr – директор и участник Организации (0,02% доли в уставном капитале)	Выплата заработной платы	1 059	-	45
3	Пимонова Дарья Сергеевна ИНН 220913757945	Бухгалтер и участник Организации (0,2% доли в уставном капитале)	Выплата заработной платы	788	-	38
4	АО «ПРОГРУПП» Трофимов Игорь Владимирович ИНН 222506983526	участник Организации (70% доли в уставном капитале)	-	-	-	-
5	ООО «ММК» ИНН 2251004847	ООО «Группа «Продовольствие» владеет 24,76% доли в уставном капитале)	1) Оказания комплекса услуг 2) Услуги подряда 3) Услуги подряда 4) Услуги подряда 5) Услуги купли продажи	18 650 100 342 2 395 103	Договор 532/21 от 10.08.21 239/24 от 18.03.24 356/21 от 30.06.21 210/23 от 27.02.23	8 636 100 52 8 253 0

Дебиторская задолженность связанных сторон, по которой истек срок исковой давности, отсутствует.

Резерв по сомнительным долгам связанных сторон не создавался, в связи с отсутствием оснований.

К основному управленческому персоналу Организация относит: советника, директора, коммерческого директора, технического директора, директоров департаментов, главного бухгалтера.

Организация произвела краткосрочные начисления основному управленческому персоналу в сумме 13 260 тыс. руб. (в т.ч страховые взносы – 3 978 тыс. руб.) в 2025 году.

Организация произвела краткосрочные начисления основному управленческому персоналу в сумме 14 247 тыс. руб. (в т.ч страховые взносы – 4 303 тыс. руб.) в 2024 году.

9 Подтверждение непрерывности деятельности.

На момент составления годовой бухгалтерской отчетности за 2025 год решение о выплате дивидендов по результатам работы за 2025 год, о распределении прибыли на иные цели не принималось. События, оказавшие существенное влияние на финансовое положение и финансовые результаты после отчетной даты, не произошли.

При подготовке бухгалтерской отчетности руководство Общества провело оценку способности Общества продолжать деятельность непрерывно. Руководство выявило следующие обстоятельства, которые указывают на наличие существенной неопределенности в отношении непрерывности деятельности:

- по итогам 2025 года получен отрицательный чистый денежный поток от текущих операций в размере 199 833 тыс. руб.;

- по состоянию на 31.12.2025 краткосрочные заемные обязательства Общества составили 874 102 тыс. руб., включая переклассифицированные из долгосрочных биржевые облигации серии 001P-03 номинальной стоимостью 300 000 тыс. руб. с датой погашения 12 сентября 2026 года, а также возобновляемые кредитные линии со сроком погашения траншей от 3 до 6 месяцев;

Несмотря на указанные обстоятельства, руководство Общества считает, что допущение о непрерывности деятельности является обоснованным, исходя из следующего:

- по результатам деятельности за 2025 год Обществом получена прибыль от продаж в размере 444 244 тыс. руб. и чистая прибыль в размере 38 472 тыс. руб., чистые активы увеличились на 38 472 тыс. руб.;

- в декабре 2025 года Общество привлекло дополнительное долгосрочное финансирование путем размещения биржевых облигаций серии БО-02 на сумму 200 000 тыс. руб. под 25% годовых со сроком погашения 17 ноября 2028 года;

- объем заключенных контрактов с покупателями является достаточным для обеспечения выручки и денежного потока в 2026 году.

По обеспечению погашения облигаций серии 001P-03 в сентябре 2026 года, планируется использовать средства от операционной деятельности и имеющиеся кредитные линии, выход на новые рынки, заключение крупных контрактов, планы по оптимизации затрат. У Общества на 31.12.2025 года доступны кредитные лимиты в размере 213 000,00 тыс. рублей.

С учетом проведенного анализа руководство имеет достаточные основания ожидать, что у Общества имеются необходимые ресурсы для продолжения деятельности в течение как минимум 12 месяцев с даты утверждения настоящей бухгалтерской отчетности, и что допущение о непрерывности деятельности является обоснованным. На момент составления годовой бухгалтерской отчетности за 2025 год решение о выплате дивидендов по результатам работы за 2025 год, о распределении прибыли на иные цели не принималось. События, оказавшие существенное влияние на финансовое положение и финансовые результаты после отчетной даты, не произошли.

Общество участвует в судебных разбирательствах, возникших в ходе ведения финансово-хозяйственной деятельности. По состоянию на 31 декабря 2025 г., 31 декабря 2024 г. и 31 декабря 2023 г. руководство не создавало резерв под возможные риски, связанные с неблагоприятным исходом судебных разбирательств для Общества, ввиду несущественности такого резерва.

По состоянию на 31.12.2025 Общество провело оценку текущей экономической ситуации, включая оценку специальной военной операции, оценку рисков. Общество будет продолжать выполнять обязательства по договорам с заказчиками и не ожидает существенных переносов сроков по основным видам продукции (работ, услуг).

Нестабильность российского рубля по отношению к основным мировым валютам, что также подвергает Общество рискам в случае дальнейшего ухудшения ситуации. Прямое ощутимое воздействие на деятельность Общества отсутствует, показатели производственной и сбытовой программы выполнены, однако влияние глобальной ситуации на Общество в будущем невозможно спрогнозировать.

Ожидается, что данные события могут повлиять на деятельность российских компаний из различных отраслей. В целях адаптации финансового сектора к возросшей волатильности Банк России объявил меры поддержки финансового сектора.

В настоящее время руководство Общества производит анализ возможного воздействия изменяющихся микро и макроэкономических условий на финансовое положение и результаты деятельности Общества.

По результатам деятельности за 2025 год Организацией получена прибыль от продаж в размере 444 244 тыс. руб., чистая прибыль – 38 472 тыс. руб. При этом, за 2025 год чистые активы Организации увеличились на 38 472 тыс. руб.

Однако получен отрицательный денежный поток от операционной деятельности в размере 199 833 тыс. руб. Планируется, что в 2026 году денежный поток от операционной деятельности будет положительным. Объем заключенных контрактов является достаточным для стабилизации ситуации.

По состоянию на 31.12.2025 Организация провела оценку текущей экономической ситуации. Организация продолжает выполнять обязательства по договорам с покупателями и не ожидает существенных переносов сроков оплаты по основным видам товаров и услуг. Исходя из текущей ситуации, у руководства нет оснований полагать, что сроки финансирования поставок будут перенесены основными покупателями Организации.

Руководство также провело анализ потенциального роста и волатильности выручки и затрат, отраслевых экономических факторов, процентных ставок и будущей бизнес - стратегии Организации в целях оценки потенциального влияния СВО на деятельность Организации.

С учетом проведенного анализа руководство имеет достаточные основания ожидать, что у Организации имеются необходимые ресурсы для продолжения деятельности в течение как минимум следующих 12 месяцев, и что допущение о непрерывности деятельности является обоснованным.

Риски хозяйственной деятельности

Организация подвержено финансовым, правовым, страновым и региональным рискам.

Руководство Организации контролирует процесс управления перечисленными выше рисками с целью минимизации возможных неблагоприятных последствий для финансового положения и финансовых результатов деятельности Организации.

Финансовые риски

Организация подвержено рыночному риску, кредитному риску и риску ликвидности.

Рыночный риск

Рыночный риск – это риск того, что у Организации могут возникнуть неблагоприятные последствия в случае изменения определенных рыночных параметров. Рыночные параметры включают в себя следующие типы риска: риск изменения процентной ставки, риск изменения курсов иностранных валют, риск изменения цен на товары и ценовых индексов и прочие ценовые риски.

Риск изменения процентной ставки

Активы и обязательства Организации имеют как фиксированные, так и плавающие ставки процента.

Валютный риск

Операции Общества по оказанию услуг, выполнению работ, продаже продукции, приобретению товаров и привлечению заемных средств выражены преимущественно в российских рублях.

Организация приобретает у поставщиков товары, в том числе в иностранной валюте, в несущественных суммах. Для предотвращения последствий, вызванных резким колебанием курса иностранной валюты, который наблюдался в последние несколько лет, Организация заблаговременно перед осуществлением валютной сделки отслеживает динамику курса иностранной валюты и приобретает её по более выгодному курсу. Таким образом, руководство считает, что Организация предпринимает меры по его минимизации.

Кредитный риск

Кредитный риск – это риск того, что Организация понесет финансовые убытки, в случае невыполнения своих обязательств дебиторами – покупателями товаров.

Для минимизации кредитного риска Организация применяет следующие меры:

- ограничение уровня дебиторской задолженности;
- сокращение периода оборачиваемости дебиторской задолженности;

Управление кредитным риском, обусловленным остатками средств на счетах в банках.

и финансовых организациях, осуществляется в соответствии с политикой Организации.

Риск ликвидности

Общество управляет риском ликвидности посредством привлечения заемных средств на основе возобновляемых кредитных линий со сроком погашения траншей от 3 до 6 месяцев, а также путем привлечения долгосрочного облигационного финансирования. В декабре 2025 года Обществом размещен облигационный выпуск серии БО-02 на сумму 200 000 тыс. руб. со сроком погашения в ноябре 2028 года, что позволило диверсифицировать источники финансирования по срокам. Общество считает, что располагает достаточным доступом к источникам финансирования для удовлетворения ожидаемых потребностей в заемных средствах.

Риск ликвидности связан с возможностями Организации своевременно и в полном объеме погасить имеющиеся на отчетную дату финансовые обязательства, а именно кредиторскую задолженность поставщикам сырья и оборудования.

Организация осуществляет управление риском ликвидности посредством выбора оптимального соотношения дебиторской и кредиторской задолженностей, поддержания уровня их оборачиваемости. Такой подход позволяет Организации поддерживать необходимый уровень ликвидности и ресурсов финансирования, а также оптимизировать структуру задолженности и сроки ее погашения. Организация привлекает заемные средства для осуществления своей деятельности и своевременно осуществляет платежи, связанные с их привлечением.

Правовые риски

Риски, связанные с изменением налогового законодательства

Внутренний рынок:

Российское налоговое законодательство допускает различные толкования и подтверждено частым изменениям. Организация внимательно следит за текущими изменениями налогового законодательства, уделяя внимание практическим семинарам и совещаниям с участием ведущих экспертов в данной области.

Развитие событий в Российской Федерации в последнее время указывает на то, что налоговые органы могут занимать более жесткую позицию при интерпретации налогового законодательства и налоговых расчетов. Как следствие, налоговые органы могут предъявлять претензии по тем сделкам и методам учета, по которым раньше они претензий не предъявляли. В результате могут быть начислены значительные дополнительные налоги, пени

и штрафы. Налоговые проверки могут охватывать три календарных года деятельности, непосредственно предшествовавшие году проверки. При определенных условиях проверке могут быть подвергнуты и более ранние периоды.

Риски, связанные с изменением правил таможенного контроля и пошлин

Внешний рынок:

Правовые риски, связанные с изменением правил таможенного контроля и пошлин на внешнем рынке, могут оказывать существенное влияние на деятельность Организации в связи со значительным объемом отгрузки товаров на внешнем рынке.

Страновые и региональные риски

Поскольку Организация осуществляет свою основную деятельность в пределах РФ, основные страновые и региональные риски, влияющие на Организацию, это риски, связанные с Российской Федерацией. Однако, в связи с усиливающейся глобализацией мировой экономики существенное ухудшение экономической ситуации в мире может также привести к заметному спаду экономики России, и как следствие, к снижению спроса на продукцию и услуги Организации.

В целом, экономическая и политическая нестабильность в России, неустойчивость российской банковской системы, недостаточное развитие инфраструктуры, а также колебания в мировой экономике могут отрицательно сказаться на деятельности Организации.

Указанные выше факторы приводят к следующим последствиям, которые могут оказать негативное влияние на развитие Организации:

- недостаточная развитость политических, правовых и экономических институтов;
- ухудшение демографической ситуации;
- несовершенство судебной системы;
- противоречивость и частые изменения налогового, валютного законодательства;
- серьезные препятствия для эффективного проведения реформ со стороны бюрократического аппарата;
- высокая зависимость экономики от сырьевого сектора и вытекающая из этого чувствительность экономики страны к росту мировых цен на сырьевые товары;
- сильная изношенность инфраструктурных объектов в сфере энергетики и транспорта;
- низкая мобильность рабочей силы.

Колебания мировых цен на нефть и газ, курса рубля по отношению к доллару США, а также наличие других факторов могут неблагоприятно отразиться на состоянии российской экономики и на будущей деятельности Организации.

По оценкам Организации, риск стихийных бедствий, возможного прекращения транспортного сообщения минимален.

10 События после отчетной даты

События после отчетной даты, которые оказали или могли оказать влияние на финансовое состояние, движение денежных средств или результаты деятельности Общества и которые имели место в период между отчетной датой и датой подписания бухгалтерской (финансовой) отчетности за отчетный год, включают в себя следующее:

В апреле 2026 года Общество начало размещать облигационный выпуск серии БО-03 4B02-03-00013-L от 25.03.2026 в номинальной стоимости 150 000,00 тыс. рублей под 23%, ежемесячный купон, погашение в конце срока одним платежом, без амортизации.

Директор _____ /Д.М. Глухов/

24.04.2026



Приложение № 1 по денежным потокам от текущих операций по каждому отчетному сегменту к Пояснениям к бухгалтерскому балансу и отчету о финансовых результатах за 2025 г.

**Отчет о движении денежных средств
за 2025 г.**

Организация: "ПРОДОВОЛЬСТВИЕ" Единица измерения тыс. руб.	Форма по ОКД 0710005		Коды 0710005	
	Отчетная дата (число, месяц, год)	31	12	2025
Общество с ограниченной ответственностью "ГРУППА "ПРОДОВОЛЬСТВИЕ" по ОКПО	83649425			
Единца измерения тыс. руб.	384			

Расшифровка по сегментам

Пояснения	Наименование показателя	Код	3а 2025 г.	3а 2024 г.	2025 год				2024 год						
					Производство	Экспорт	Товары	Производство	Экспорт	Товары	Производство	Экспорт	Товары		
Денежные потоки от текущих операций															
Поступления - всего		4110	7 551 095	9 955 755	434 208	716 395	6 400 492	286 436	3 459 844	6 209 475					
в том числе:															
от продажи продукции, товаров, выполнения работ, оказания услуг		4111	7 465 912	9 737 845		716 395	6 370 158	276 827	3 459 844	6 001 174					
арендных платежей, роялти, комиссионных и иных аналогичных платежей		4112	52 814	-	52 814										
от перепродажи финансовых вложений		4113	-	-											
процентов по дебиторской задолженности покупателей		4114	-	-											
прочие поступления		4119	32 369	217 910	2 035		30 334	9 609		208 301					
Платежи - всего		4120	(7 750 928)	(9 960 509)	(438 892)	(1 068 391)	(6 243 645)	(263 295)	(3 438 137)	(6 259 077)					
в том числе:															
поставщикам (подрядчикам) за сырье, материалы, выполненные работы, оказанные услуги		4121	(7 256 716)	(9 534 851)	(390 712)	(1 042 718)	(5 823 286)	(210 075)	(3 370 691)	(5 954 085)					
в связи с оплатой труда работников		4122	(71 163)	(89 943)	(22 888)	(4 880)	(43 395)	(40 595)	(18 046)	(31 302)					
процентов по долговым обязательствам		4123	(204 960)	(196 676)	(12 887)	(192 073)	(8 672)	(8 672)	0	(188 004)					
налога на прибыль организаций		4124	(21 825)	(29 328)	(1 241)	(2 081)	(18 503)	(834)	(10 420)	(18 074)					
прочие платежи		4129	(196 264)	(109 711)	(11 164)	(18 712)	(166 388)	(3 119)	(38 980)	(67 612)					
Сальдо денежных потоков от текущих операций		4100	(199 833)	(4 754)	(4 684)	(351 996)	156 647	23 141	21 707	(49 602)					

Приложение № 1 по денежным потокам от инвестиционных операций по каждому отчетному сегменту к Пояснениям к Бухгалтерскому балансу и отчету о финансовых результатах за 2025 г.

Форма 0710005 с. 2

Пояснения	Наименование показателя	Код	За 2025 г.	За 2024 г.
	Поступления - всего	4210	47 652	4 064
	в том числе:			
	от продажи внеоборотных активов (кроме финансовых вложений)	4211	38 769	-
	от продажи акций других организаций (долей участия)	4212	-	-
	от возврата предоставленных займов, от продажи долговых ценных бумаг (прав требования денежных средств к другим лицам)	4213	-	-
	дивидендов, процентов по долговым финансовым вложениям и аналогичных поступлений от долевого участия в других организациях	4214	1 677	2 613
	прочие поступления	4219	7 206	1 451
	Платежи - всего	4220	(14 221)	(59 258)
	в том числе:			
	в связи с приобретением, созданием, модернизацией, реконструкцией и подготовкой к использованию внеоборотных активов	4221	(13 921)	(59 258)
	в связи с приобретением акций других организаций (долей участия)	4222	-	-
	в связи с приобретением долговых ценных бумаг (прав требования денежных средств к другим лицам), предоставление займов другим лицам	4223	(300)	-
	процентов по долговым обязательствам, включаемым в стоимость инвестиционного актива	4224	-	-
	прочие платежи	4229	-	-
	Сальдо денежных потоков от инвестиционных операций	4200	33 431	(55 194)

Расшифровка по сегментам

	2025 год		2024 год			
	Производство	Экспорт	Товары	Производство	Экспорт	Товары
	39 274	847	7 531	115	1 445	2 504
	38 769					
	95	160	1 422	74	929	1 610
	410	687	6 109	41	516	894
	-13 938	-29	-254	-59 258	0	0
	-13 921			-59 258		
	-17	-29	-254			
	25 336	818	7 277	-59 143	1 445	2 504

Приложение № 1 по денежным потокам от финансовых операций по каждому отчетному сегменту к Пояснениям к Бухгалтерскому балансу и отчету о финансовых результатах за 2025 г.

Пояснения	Наименование показателя	Код	За 2025 г.		За 2024 г.	
	Денежные потоки от финансовых операций					
	Поступления - всего	4310	3 769 015	4 401 914		
	в том числе:					
	получение кредитов и займов	4311	3 769 015	4 401 914		
	денежных вкладов собственников (участников)	4312	-	-		
	от выпуска акций, увеличения долей участия	4313	-	-		
	от выпуска облигаций, векселей и других долговых ценных бумаг	4314	-	-		
	прочие поступления	4319	-	-		
	Платежи - всего	4320	(3 581 112)	(4 326 294)		
	в том числе:					
	собственникам (участникам) в связи с выкупом у них акций (долей участия) организации или их выходом из состава участников	4321	-	-		
	на уплату дивидендов и иных платежей по распределению прибыли в пользу собственников (участников)	4322	-	-		
	в связи с погашением (выкупом) векселей и других долговых ценных бумаг, возврат кредитов и займов	4323	(3 581 112)	(4 326 294)		
	прочие платежи	4329	-	-		
	Сальдо денежных потоков от финансовых операций	4300	187 903	75 620		
	Сальдо денежных потоков за период	4400	21 501	15 672		
	Остаток денежных средств и денежных эквивалентов на начало периода	4450	6 189	7 003		
	Остаток денежных средств и денежных эквивалентов на конец периода	4500	4 955	6 189		
	Величина влияния изменения курса иностранной валюты по отношению к рублю	4490	(22 735)	(16 486)		

	2025 год			2024 год		
	Производство	Экспорт	Товары	Производство	Экспорт	Товары
	214 387	359 345	3 195 283	125 137	1 563 994	2 712 783
	214 387	359 345	3 195 283	125 137	1 563 994	2 712 783
	-203 698	-341 430	-3 035 984	-122 988	-1 537 127	-2 666 179
	-203 698	-341 430	-3 035 984	-122 988	-1 537 127	-2 666 179
	10 689	17 915	159 299	2 149	26 867	46 604
	31 341	-333 263	323 423	-33 853	50 019	-494

Директор _____
(наименование должности)

Глухов Деметрий Михайлович
(расшифровка подписи)



24 апреля 2026 г.