


Акционерное общество «Российский Банк поддержки малого и среднего предпринимательства»

Аудиторское заключение независимых аудиторов

об обобщенной годовой бухгалтерской (финансовой) отчетности за 2024 год

Москва | 2025



Аудиторское заключение независимого аудитора в отношении обобщенной годовой бухгалтерской (финансовой) отчетности

Акционеру
Акционерного общества
«Российский Банк поддержки малого
и среднего предпринимательства»

Мнение

Прилагаемая обобщенная годовая бухгалтерская (финансовая) отчетность Акционерного общества «Российский Банк поддержки малого и среднего предпринимательства» (далее – АО «МСП Банк»), состоящая из бухгалтерского баланса (публикуемая форма) за 2024 год (с изъятиями); отчета о финансовых результатах (публикуемая форма) за 2024 год (с изъятиями) и приложений к бухгалтерскому балансу и отчету о финансовых результатах в составе отчета об уровне достаточности капитала для покрытия рисков (публикуемая форма) на 1 января 2025 года (с изъятиями); отчета об изменениях в капитале кредитной организации (публикуемая форма) на 1 января 2025 года (с изъятиями); сведений об обязательных нормативах, нормативе финансового рычага и нормативе краткосрочной ликвидности (публикуемая форма) на 1 января 2025 года (с изъятиями), а также дополнительной информации к обобщенной годовой бухгалтерской (финансовой) отчетности, включая основы подготовки отчетности, составлена на основе проаудированной годовой бухгалтерской (финансовой) отчетности АО «МСП Банк» за 2024 год.

По нашему мнению, прилагаемая обобщенная годовая бухгалтерская (финансовая) отчетность АО «МСП Банк» согласуется во всех существенных отношениях с указанной проаудированной годовой бухгалтерской (финансовой) отчетностью в соответствии с основой ее подготовки, описанной в первом и втором абзацах дополнительной информации к обобщенной годовой бухгалтерской (финансовой) отчетности за 2024 год.

Обобщенная годовая бухгалтерская (финансовая) отчетность

В обобщенной годовой бухгалтерской (финансовой) отчетности не содержится вся необходимая информация, подлежащая раскрытию в соответствии с правилами составления бухгалтерской (финансовой) отчетности, установленными в Российской Федерации. Поэтому ознакомление с обобщенной годовой бухгалтерской (финансовой) отчетностью и аудиторским заключением о такой отчетности не заменяет собой ознакомление с проаудированной годовой бухгалтерской (финансовой) отчетностью и аудиторским заключением о ней.

Проаудированная годовая бухгалтерская (финансовая) отчетность и наше заключение о ней

Мы выразили немодифицированное аудиторское мнение в отношении проаудированной годовой бухгалтерской (финансовой) отчетности в нашем заключении от 3 марта 2025 года. Данное заключение также включает сведения о ключевых вопросах аудита. Ключевые вопросы аудита - это

вопросы, которые, согласно нашему профессиональному суждению, являлись наиболее значимыми для нашего аудита годовой бухгалтерской (финансовой) отчетности за текущий период.

Ответственность руководства за обобщенную годовую бухгалтерскую (финансовую) отчетность

Руководство несет ответственность за подготовку обобщенной годовой бухгалтерской (финансовой) отчетности в соответствии с основой ее подготовки, описанной в первом и втором абзацах дополнительной информации к обобщенной годовой бухгалтерской (финансовой) отчетности за 2024 год.

Ответственность аудитора

Наша ответственность заключается в выражении мнения о том, соответствует ли обобщенная годовая бухгалтерская (финансовая) отчетность АО «МСП Банк» во всех существенных отношениях проаудированной годовой бухгалтерской (финансовой) отчетности на основе процедур, выполненных нами в соответствии с Международным стандартом аудита (МСА) 810 (пересмотренным) «Задания по предоставлению заключения об обобщенной финансовой отчетности».

Руководитель аудита,
по результатам которого составлено
аудиторское заключение, действует
от имени аудиторской организации на
основании доверенности № 33/25 от 27.01.2025 г.

Анастасия Алексеевна Терехина
ОРНЗ 21806021441



Дата аудиторского заключения
«03» марта 2025 года

Аудируемое лицо

Наименование:

Акционерное общество «Российский Банк поддержки малого и среднего предпринимательства» (АО «МСП Банк»).

Внесено в Единый государственный реестр юридических лиц 23 августа 2002 г. за основным государственным регистрационным номером 1027739108649.

Аудитор

Наименование:


Общество с ограниченной ответственностью «Финансовые и бухгалтерские консультанты» (ООО «ФБК»).

Адрес юридического лица в пределах места нахождения юридического лица:

101000, г. Москва, ул. Мясницкая, д. 44, стр. 2.

Внесено в Единый государственный реестр юридических лиц 24 июля 2002 г. за основным государственным регистрационным номером 1027700058286.

Основной регистрационный номер записи в реестре аудиторов и аудиторских организаций саморегулируемой организации аудиторов 11506030481.



Код территории по ОКАТО	Код кредитной организации (филиала)	
	по ОКПО	регистрационный номер (порядковый номер)
45286560	18933034	3340

БУХГАЛТЕРСКИЙ БАЛАНС
(публикуемая форма)

за 2024 г.

Полное фирменное наименование кредитной организации _____ Акционерное общество "Российский Банк поддержки малого и среднего предпринимательства"

Адрес кредитной организации в пределах места нахождения кредитной организации _____ 115035, Россия, г. Москва, ул. Садовническая, дом 79

Код формы по ОКУД 0409806
Квартальная (Полугодовая) (Годовая)

Номер строки	Наименование статьи	Номер пояснения	Данные за отчетный период, тыс. руб.	Данные за предыдущий отчетный год, тыс. руб.
1	2	3	4	5
I. АКТИВЫ				
1	Денежные средства	X	0	0
2	Средства кредитной организации в Центральном банке Российской Федерации	X	4 083 509	2 238 551
2.1	обязательные резервы	X	177 575	135 330
3	Средства в кредитных организациях	X	211 511	506 149
4	Финансовые активы, оцениваемые по справедливой стоимости через прибыль или убыток	X	0	0
4a	Производные финансовые инструменты для целей хеджирования	X	X	X
5	Чистая ссудная задолженность, оцениваемая по амортизированной стоимости	X	105 112 599	71 291 453
6	Чистые вложения в финансовые активы, оцениваемые по справедливой стоимости через прочий совокупный доход	X	3 826 679	2 197 560
7	Чистые вложения в ценные бумаги и иные финансовые активы, оцениваемые по амортизированной стоимости (кроме ссудной задолженности)	X	15 301 846	14 989 424
8	Инвестиции в дочерние и зависимые организации	X	X	X
9	Требование по текущему налогу на прибыль	X	75 439	0
10	Отложенный налоговый актив	X	519 624	463 219
11	Основные средства, активы в форме права пользования и нематериальные активы	X	1 002 694	995 457
12	Долгосрочные активы, предназначенные для продажи	X	0	0
13	Прочие активы	X	X	X
14	Всего активов	X	132 496 520	94 980 566
II. ПАССИВЫ				
15	Кредиты, депозиты и прочие средства Центрального банка Российской Федерации	X	10 565 547	13 665 253
16	Средства клиентов, оцениваемые по амортизированной стоимости	X	70 933 322	46 668 967
16.1	средства кредитных организаций	X	54 958 100	36 840 043
16.2	средства клиентов, не являющихся кредитными организациями	X	15 975 222	9 828 924
16.2.1	вклады (средства) физических лиц, в том числе индивидуальных предпринимателей	X	73 657	512 302
17	Финансовые обязательства, оцениваемые по справедливой стоимости через прибыль или убыток	X	0	0
17.1	вклады (средства) физических лиц, в том числе индивидуальных предпринимателей	X	0	0
17a	Производные финансовые инструменты для целей хеджирования	X	X	X
18	Выпущенные долговые ценные бумаги	X	12 627 768	97 441
18.1	оцениваемые по справедливой стоимости через прибыль или убыток	X	0	0
18.2	оцениваемые по амортизированной стоимости	X	12 627 768	97 441
19	Привлеченные субординированные кредиты (депозиты, займы) и выпущенные субординированные облигационные займы, классифицированные в качестве обязательств	X	9 841 678	9 839 118
20	Обязательства по текущему налогу на прибыль	X	0	0
21	Отложенные налоговые обязательства	X	244 150	153 413
22	Прочие обязательства	X	X	X
23	Резервы на возможные потери по условным обязательствам кредитного характера, прочим возможным потерям и операциям с резидентами офшорных зон	X	X	X
24	Всего обязательств	X	106 986 833	72 798 673
III. ИСТОЧНИКИ СОБСТВЕННЫХ СРЕДСТВ				
25	Средства акционеров (участников)	X	20 819 968	20 819 968
26	Собственные акции (доли), выкупленные у акционеров (участников)	X	X	X
27	Эмиссионный доход	X	0	0
28	Резервный фонд	X	287 503	225 463
29	Переоценка финансовых активов, оцениваемых по справедливой стоимости через прочий совокупный доход, уменьшенная на отложенное налоговое обязательство (увеличенная на отложенный налоговый актив)	X	-1 181 106	-129 433
30	Переоценка основных средств, активов в форме права пользования и нематериальных активов, уменьшенная на отложенное налоговое обязательство	X	0	0
31	Переоценка обязательств (требований) по выплате долгосрочных вознаграждений	X	0	0
32	Переоценка инструментов хеджирования	X	X	X
33	Денежные средства безвозмездного финансирования (вклады в имущество)	X	0	0
34	Изменение справедливой стоимости финансового обязательства, обусловленное изменением кредитного риска	X	0	0
35	Привлеченные субординированные кредиты (депозиты, займы) и выпущенные субординированные облигационные займы, классифицированные в качестве долевого инструмента	X	0	0
36	Оценочные резервы под ожидаемые кредитные убытки	X	64 652	25 101
37	Неиспользованная прибыль (убыток)	X	5 518 670	1 240 794
38	Всего источников собственных средств	X	25 509 687	22 181 893
IV. ВНЕБАЛАНСОВЫЕ ОБЯЗАТЕЛЬСТВА				
39	Безотзывные обязательства кредитной организации	X	44 787 321	28 181 695
40	Выданные кредитной организацией гарантии и поручительства	X	37 784 897	29 925 088
41	Условные обязательства некредитного характера	X	327 424	327 424

Председатель Правления

Подберезняк И. В.

Главный бухгалтер

Ткачева С. А.

Заместитель главного бухгалтера

Телефон: 8(800) 100-11-00

"03" марта 2025 г.



Код территории ОКАТО	Код кредитной организации (филиала)	
	по ОКПО	Регистрационный номер (порядковый номер)
45286560	18933034	3340

**ОТЧЕТ О ФИНАНСОВЫХ РЕЗУЛЬТАТАХ
(публикуемая форма)
за 2024 год**

Полное фирменное наименование
кредитной организации

Акционерное общество "Российский Банк поддержки малого и среднего предпринимательства"

Адрес кредитной организации в пределах места
нахождения кредитной организации

115035, Россия, г. Москва, ул. Садовническая, дом 79

Код формы по ОКУД 0409807
Квартальная (Годовая)

Раздел 1. Прибыли и убытки

Номер строки	Наименование статьи	Номер пояснения	Данные за отчетный период, тыс. руб.	Данные за соответствующий период прошлого года, тыс. руб.
1	2	3	4	5
1	Процентные доходы, всего, в том числе:	X	18 341 579	10 031 421
1.1	от размещения средств в кредитных организациях	X	1 526 761	620 954
1.2	от ссуд, предоставленных клиентам, не являющимся кредитными организациями	X	14 381 034	7 872 491
1.3	от вложений в ценные бумаги	X	2 433 784	1 537 976
2	Процентные расходы, всего, в том числе:	X	10 454 296	4 851 264
2.1	по привлеченным средствам кредитных организаций	X	8 362 206	4 307 228
2.2	по привлеченным средствам клиентов, не являющимся кредитными организациями	X	1 020 507	478 245
2.3	по выпущенным ценным бумагам	X	1 071 583	65 791
3	Чистые процентные доходы (отрицательная процентная маржа)	X	7 887 283	5 180 157
4	Изменение резерва на возможные потери и оценочного резерва под ожидаемые кредитные убытки по ссудам, ссудной и приравненной к ней задолженности, средствам, размещенным на корреспондентских счетах, а также начисленным процентным доходам, всего, в том числе:	X	-1 905 227	-1 573 701
4.1	изменение резерва на возможные потери и оценочного резерва под ожидаемые кредитные убытки по начисленным процентным доходам	X	-1 078 766	-715 627
5	Чистые процентные доходы (отрицательная процентная маржа) после создания резерва на возможные потери	X	5 982 056	3 606 456
6	Чистые доходы от операций с финансовыми активами, оцениваемыми по справедливой стоимости через прибыль или убыток	X	154 993	-432 986
7	Чистые доходы от операций с финансовыми обязательствами, оцениваемыми по справедливой стоимости через прибыль или убыток	X	0	0
8	Чистые доходы от операций с ценными бумагами, оцениваемыми по справедливой стоимости через прочий совокупный доход	X	1 784	-4
9	Чистые доходы от операций с ценными бумагами, оцениваемыми по амортизированной стоимости	X	0	0
10	Чистые доходы от операций с иностранной валютой	X	X	X
11	Чистые доходы от переоценки иностранной валюты	X	X	X
12	Чистые доходы от операций с драгоценными металлами	X	0	0
13	Доходы от участия в капитале других юридических лиц	X	X	X
14	Комиссионные доходы	X	896 785	836 677
15	Комиссионные расходы	X	196 414	191 853
16	Изменение резерва на возможные потери и оценочного резерва под ожидаемые кредитные убытки по ценным бумагам, оцениваемым по справедливой стоимости через прочий совокупный доход	X	-38 610	36 850
17	Изменение резерва на возможные потери и оценочного резерва под ожидаемые кредитные убытки по ценным бумагам, оцениваемым по амортизированной стоимости	X	-48 501	-58 938
18	Изменение резерва по прочим потерям	X	-356 309	-472 542
19	Прочие операционные доходы	X	1 284 161	1 526 225
20	Чистые доходы (расходы)	X	7 724 451	4 970 609
21	Операционные расходы	X	2 949 864	3 428 911
22	Прибыль (убыток) до налогообложения	X	4 774 587	1 541 698
23	Возмещение (расход) по налогу на прибыль	X	434 671	300 904
24	Прибыль (убыток) от продолжающейся деятельности	X	4 339 916	1 240 794
25	Прибыль (убыток) от прекращенной деятельности	X	0	0
26	Прибыль (убыток) за отчетный период	X	4 339 916	1 240 794

Раздел 2. Прочий совокупный доход

Номер строки	Наименование статьи	Номер пояснения	Данные за отчетный период, тыс.руб.	Данные за соответствующий период прошлого года, тыс. руб.
1	2	3	4	5
1	Прибыль (убыток) за отчетный период	X	4 339 916	1 240 794
2	Прочий совокупный доход (убыток)	X	X	X
3	Статьи, которые не переклассифицируются в прибыль или убыток, всего, в том числе:	X	0	0
3.1	изменение фонда переоценки основных средств и нематериальных активов	X	0	0
3.2	изменение фонда переоценки обязательств (требований) по пенсионному обеспечению работников по программам с установленными выплатами	X	0	0
4	Налог на прибыль, относящийся к статьям, которые не могут быть переклассифицированы в прибыль или убыток	X	0	0
5	Прочий совокупный доход (убыток), который не может быть переклассифицирован в прибыль или убыток, за вычетом налога на прибыль	X	0	0
6	Статьи, которые могут быть переклассифицированы в прибыль или убыток, всего, в том числе:	X	-1 068 892	98 313
6.1	изменение фонда переоценки финансовых активов, оцениваемых по справедливой стоимости через прочий совокупный доход	X	X	X
6.2	изменение фонда переоценки финансовых обязательств, оцениваемых по справедливой стоимости через прибыль или убыток	X	X	X
6.3	изменение фонда хеджирования денежных потоков	X	X	X
7	Налог на прибыль, относящийся к статьям, которые могут быть переклассифицированы в прибыль или убыток	X	-56 770	5 405



8	Прочий совокупный доход (убыток), который может быть переклассифицирован в прибыль или убыток, за вычетом налога на прибыль	X	-1 012 122	92 908
9	Прочий совокупный доход (убыток) за вычетом налога на прибыль	X	-1 012 122	92 908
10	Финансовый результат за отчетный период	X	3 327 794	1 333 702

Председатель Правления

Подберезняк И.В.

Главный бухгалтер

Ткачева С. А.

Заместитель главного бухгалтера

Еремина Е. О.

Телефон: 8(800) 100-11-00

"03" марта 2025 г.



Код территории по ОКATO	Код кредитной организации (филиала)	
	по ОКПО	регистрационный номер (порядковый номер)
45286560	18933034	3340

ОТЧЕТ ОБ УРОВНЕ ДОСТАТОЧНОСТИ КАПИТАЛА ДЛЯ ПОКРЫТИЯ РИСКОВ

(публикуемая форма)
на "1" января 2025 г.

Полное фирменное наименование кредитной организации (головной кредитной организации банковской группы)

Акционерное общество "Российский Банк поддержки малого и среднего предпринимательства"

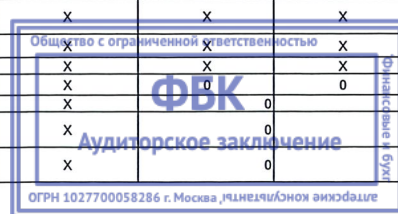
Адрес кредитной организации (головной кредитной организации банковской группы) в пределах места нахождения кредитной организации (головной кредитной организации банковской группы)

115035, Россия, г. Москва, ул. Садовническая, дом 79

Код формы по ОКУД 0409808
Квартальная (Полугодовая) (Годовая)

Раздел 1. Информация об уровне достаточности капитала

Номер строки	Наименование инструмента (показателя)	Номер пояснения	Стоимость инструмента (величина показателя) на отчетную дату, тыс. руб.	Стоимость инструмента (величина показателя) на начало отчетного года, тыс. руб.	Ссылка на статьи бухгалтерского баланса (публикуемой формы), являющиеся источниками элементов капитала
1	2	3	4	5	6
Источники базового капитала					
1	Уставный капитал и эмиссионный доход, всего, в том числе, сформированный:	X	20 819 968	20 819 968	X
1.1	обыкновенными акциями (долями)	X	20 819 968	20 819 968	X
1.2	привилегированными акциями	X	0	0	X
2	Нераспределенная прибыль (убыток):	X	-2 160 920	-2 098 864	X
2.1	прошлых лет	X	-2 160 920	396 541	X
2.2	отчетного года	X	0	-2 495 405	X
3	Резервный фонд	X	287 503	225 463	X
4	Доли уставного капитала, подлежащие поэтапному исключению из расчета собственных средств (капитала)	X	не применимо	не применимо	X
5	Инструменты базового капитала дочерних организаций, принадлежащие третьим сторонам	X	X	X	X
6	Источники базового капитала, итог (строка 1 +/- строка 2 + строка 3 - строка 4 + строка 5)	X	18 946 551	18 946 567	X
Показатели, уменьшающие источники базового капитала					
7	Корректировка стоимости финансового инструмента	X	0	0	X
8	Деловая репутация (удвил) за вычетом отложенных налоговых обязательств	X	0	0	X
9	Нематериальные активы (кроме деловой репутации и сумм прав по обслуживанию ипотечных кредитов) за вычетом отложенных налоговых обязательств	X	591 641	428 264	X
10	Отложенные налоговые активы, зависящие от будущей прибыли	X	100 000	100 000	X
11	Резервы хеджирования денежных потоков	X	0	0	X
12	Недосозданные резервы на возможные потери	X	0	0	X
13	Доход от сделок секьюритизации	X	не применимо	не применимо	X
14	Доходы и расходы, связанные с изменением кредитного риска по обязательствам, оцениваемым по справедливой стоимости	X	не применимо	не применимо	X
15	Активы пенсионного плана с установленными выплатами	X	не применимо	не применимо	X
16	Вложения в собственные акции (доли)	X	X	X	X
17	Встречные вложения кредитной организации и финансовой организации в инструменты базового капитала	X	X	X	X
18	Несущественные вложения в инструменты базового капитала финансовых организаций	X	X	X	X
19	Существенные вложения в инструменты базового капитала финансовых организаций	X	X	X	X
20	Права по обслуживанию ипотечных кредитов	X	не применимо	не применимо	X
21	Отложенные налоговые активы, не зависящие от будущей прибыли	X	0	0	X
22	Совокупная сумма существенных вложений и отложенных налоговых активов в части, превышающей 15 процентов от величины базового капитала, всего, в том числе:	X	X	X	X
23	существенные вложения в инструменты базового капитала финансовых организаций	X	X	X	X
24	права по обслуживанию ипотечных кредитов	X	не применимо	не применимо	X
25	отложенные налоговые активы, не зависящие от будущей прибыли	X	0	0	X
26	Иные показатели, уменьшающие источники базового капитала, установленные Банком России	X	0	0	X
27	Отрицательная величина добавочного капитала	X	0	0	X
28	Показатели, уменьшающие источники базового капитала, итог (сумма строк 7 - 22, 26 и 27)	X	691 641	528 264	X
29	Базовый капитал, итог (строка 6 - строка 28)	X	18 254 910	18 418 303	X
Источники добавочного капитала					
30	Инструменты добавочного капитала и эмиссионный доход, всего, в том числе:	X	0	0	X
31	классифицируемые как капитал	X	0	0	X
32	классифицируемые как обязательства	X	0	0	X
33	Инструменты добавочного капитала, подлежащие поэтапному исключению из расчета собственных средств (капитала)	X	0	0	X
34	Инструменты добавочного капитала дочерних организаций, принадлежащие третьим сторонам, всего, в том числе:	X	X	X	X
35	инструменты добавочного капитала дочерних организаций, подлежащие поэтапному исключению из расчета собственных средств (капитала)	X	X	X	X
36	Источники добавочного капитала, итог (строка 30 + строка 33 + строка 34)	X	0	0	X
Показатели, уменьшающие источники добавочного капитала					
37	Вложения в собственные инструменты добавочного капитала	X	X	X	X
38	Встречные вложения кредитной организации и финансовой организации в инструменты добавочного капитала	X	X	X	X
39	Несущественные вложения в инструменты добавочного капитала финансовых организаций	X	X	X	X
40	Существенные вложения в инструменты добавочного капитала финансовых организаций	X	X	X	X
41	Иные показатели, уменьшающие источники добавочного капитала, установленные Банком России	X	0	0	X
42	Отрицательная величина дополнительного капитала	X	0	0	X
43	Показатели, уменьшающие источники добавочного капитала, итог (сумма строк 37-42)	X	0	0	X
44	Добавочный капитал, итог (строка 36 - строка 43)	X	0	0	X



45	Основной капитал, итог (строка 29 + строка 44)	X	18 254 910	18 418 303	X
Источники дополнительного капитала					
46	Инструменты дополнительного капитала и эмиссионный доход	X	5 527 263	4 320 000	X
47	Инструменты дополнительного капитала, подлежащие поэтапному исключению из расчета собственных средств (капитала)	X	0	0	X
48	Инструменты дополнительного капитала дочерних организаций, принадлежащие третьим сторонам, всего, в том числе:	X	X	X	X
49	инструменты дополнительного капитала дочерних организаций, подлежащие поэтапному исключению из расчета собственных средств (капитала)	X	X	X	X
50	Резервы на возможные потери	X	0	0	X
51	Источники дополнительного капитала, итог (строка 46 + строка 47 + строка 48 + строка 50)	X	5 527 263	4 320 000	X
Показатели, уменьшающие источники дополнительного капитала					
52	Вложения в собственные инструменты дополнительного капитала	X	0	0	X
53	Встречные вложения кредитной организации и финансовой организации в инструменты дополнительного капитала	X	0	0	X
54	Несущественные вложения в инструменты дополнительного капитала и иные инструменты, обеспечивающие общую способность к поглощению убытков финансовых организаций	X	X	X	X
54a	Вложения в иные инструменты, обеспечивающие общую способность к поглощению убытков финансовых организаций	X	X	X	X
55	Существенные вложения в инструменты дополнительного капитала и иные инструменты, обеспечивающие общую способность к поглощению убытков финансовых организаций	X	X	X	X
56	Иные показатели, уменьшающие источники дополнительного капитала, установленные Банком России, всего, в том числе:	X	83	2 095	X
56.1	просроченная дебиторская задолженность длительностью свыше 30 календарных дней	X	83	2 095	X
56.2	превышение совокупной суммы кредитов, банковских гарантий и поручительств, предоставленных своим акционерам (участникам) и инсайдерам, над ее максимальным размером	X	0	0	X
56.3	вложения в создание и приобретение основных средств и материальных запасов	X	0	0	X
56.4	разница между действительной стоимостью доли, причитающейся вышедшим из общества участникам, и стоимостью, по которой доля была реализована другому участнику	X	0	0	X
57	Показатели, уменьшающие источники дополнительного капитала, итог (сумма строк 52-56)	X	83	2 095	X
58	Дополнительный капитал, итог (строка 51 – строка 57)	X	5 527 180	4 317 905	X
59	Собственные средства (капитал), итог (строка 45 + строка 58)	X	23 782 090	22 736 208	X
60	Активы, взвешенные по уровню риска:	X	X	X	X
60.1	необходимые для определения достаточности базового капитала	X	128 580 357	86 210 634	X
60.2	необходимые для определения достаточности основного капитала	X	128 580 357	86 210 634	X
60.3	необходимые для определения достаточности собственных средств (капитала)	X	128 580 357	86 210 634	X
Показатели достаточности собственных средств (капитала) и надбавки к нормативам достаточности собственных средств (капитала), процент					
61	Достаточность базового капитала (строка 29:строка 60.1)	X	14.422	21.364	X
62	Достаточность основного капитала (строка 45:строка 60.2)	X	14.422	21.364	X
63	Достаточность собственных средств (капитала) (строка 59:строка 60.3)	X	18.788	26.373	X
64	Надбавки к нормативу достаточности базового капитала, всего, в том числе:	X	0	0	X
65	надбавка поддержания достаточности капитала	X	0	0	X
66	антициклическая надбавка	X	0	0	X
67	надбавка за системную значимость	X	не применимо	не применимо	X
68	Базовый капитал, доступный для направления на поддержание надбавок к нормативам достаточности собственных средств (капитала)	X	0	0	X
Нормативы достаточности собственных средств (капитала), процент					
69	Норматив достаточности базового капитала	X	0	0	X
70	Норматив достаточности основного капитала	X	0	0	X
71	Норматив достаточности собственных средств (капитала)	X	0	0	X
Показатели, не превышающие установленные пороги существенности и не принимаемые в уменьшение источников капитала					
72	Несущественные вложения в инструменты капитала и иные инструменты, обеспечивающие общую способность к поглощению убытков финансовых организаций	X	X	X	X
73	Существенные вложения в инструменты базового капитала финансовых организаций	X	X	X	X
74	Права по обслуживанию ипотечных кредитов	X	не применимо	не применимо	X
75	Отложенные налоговые активы, не зависящие от будущей прибыли	X	419 624	363 219	X
Ограничения на включение в расчет дополнительного капитала резервов на возможные потери					
76	Резервы на возможные потери, включаемые в расчет дополнительного капитала, в отношении позиций, для расчета кредитного риска по которым применяется стандартизированный подход	X	не применимо	не применимо	X
77	Ограничения на включение в расчет дополнительного капитала сумм резервов на возможные потери при использовании стандартизированного подхода	X	не применимо	не применимо	X
78	Резервы на возможные потери, включаемые в расчет дополнительного капитала, в отношении позиций, для расчета кредитного риска по которым применяется подход на основе внутренних моделей	X	не применимо	не применимо	X
79	Ограничения на включение в расчет дополнительного капитала сумм резервов на возможные потери при использовании подхода на основе внутренних моделей	X	не применимо	не применимо	X

Раздел 1.1. Информация об уровне достаточности капитала

Номер строки	Наименование инструмента (показателя)	Номер пояснения	Стоимость инструмента (величина показателя) на отчетную дату, тыс. руб.	Стоимость инструмента (величина показателя) на начало отчетного года, тыс. руб.
1	2	3	4	5
1	Уставный капитал и эмиссионный доход, всего, в том числе сформированный:	X		
1.1	обыкновенными акциями (долями)	X		
1.2	привилегированными акциями	X		
2	Нераспределенная прибыль (убыток):	X		
2.1	прошлых лет	X		
2.2	отчетного года	X		
3	Резервный фонд	X		
4	Источники базового капитала, итог (строка 1 +/– строка 2 + строка 3)	X		
5	Показатели, уменьшающие источники базового капитала, всего, в том числе:	X		
5.1	недосозданные резервы на возможные потери	X		
5.2	вложения в собственные акции (доли)	X	X	X
5.3	отрицательная величина добавочного капитала	X		
6	Базовый капитал (строка 4 – строка 5)	X		
7	Источники добавочного капитала	X		
8	Показатели, уменьшающие источники добавочного капитала, всего, в том числе:	X		
8.1	вложения в собственные инструменты добавочного капитала	X	X	X
8.2	отрицательная величина дополнительного капитала	X	X	X



9	Добавочный капитал, итог (строка 7 – строка 8)	X		
10	Основной капитал, итог (строка 6 + строка 9)	X		
11	Источники дополнительного капитала, всего, в том числе:	X		
11.1	резервы на возможные потери	X		
12	Показатели, уменьшающие источники дополнительного капитала, всего, в том числе:	X		
12.1	вложения в собственные инструменты дополнительного капитала	X		
12.2	просроченная дебиторская задолженность длительностью свыше 30 календарных дней	X		
12.3	превышение совокупной суммы кредитов, банковских гарантий и поручительств, предоставленных своим акционерам (участникам) и инсайдерам, над ее максимальным размером	X		
12.4	вложения в сооружение и приобретение основных средств и материальных запасов	X		
12.5	разница между действительной стоимостью доли, причитающейся вышедшим из общества участникам, и стоимостью, по которой доля была реализована другому	X		
13	Дополнительный капитал, итог (строка 11 – строка 12)	X		
14	Собственные средства (капитал), итог (строка 10 + строка 13)	X		
15	Активы, взвешенные по уровню риска	X	X	X
15.1	необходимые для определения достаточности основного капитала	X		
15.2	необходимые для определения достаточности собственных средств (капитала)	X		

Председатель Правления

Подберезняк И. В.

Главный бухгалтер


Ткачева С. А.

Заместитель главного бухгалтера

Еремина Е. О.

Телефон 8(800) 100-11-00

03 марта 2025г.



Код территории по ОКATO	Код кредитной организации (филиала)	
	по ОКПО	регистрационный номер (порядковый номер)
45286560	18933034	3340

ОТЧЕТ ОБ УРОВНЕ ДОСТАТОЧНОСТИ КАПИТАЛА ДЛЯ ПОКРЫТИЯ РИСКОВ

(публикуемая форма)
на "1" января 2025 г.

Полное фирменное наименование кредитной организации (головной кредитной организации банковской группы)

Акционерное общество "Российский Банк поддержки малого и среднего предпринимательства"

Адрес кредитной организации (головной кредитной организации банковской группы) в пределах места нахождения кредитной организации (головной кредитной организации банковской группы)

115035, Россия, г. Москва, ул. Садовническая, дом 79

Код формы по ОКУД 0409808
Квартальная (Полугодовая) (Годовая)

Раздел 1. Информация об уровне достаточности капитала

Номер строки	Наименование инструмента (показателя)	Номер пояснения	Стоимость инструмента (величина показателя) на отчетную дату, тыс. руб.	Стоимость инструмента (величина показателя) на начало отчетного года, тыс. руб.	Ссылка на статьи бухгалтерского баланса (публикуемой формы), являющиеся источниками элементов капитала
1	2	3	4	5	6
Источники базового капитала					
1	Уставный капитал и эмиссионный доход, всего, в том числе, сформированный:	X	20 819 968	20 819 968	X
1.1	обыкновенными акциями (долями)	X	20 819 968	20 819 968	X
1.2	привилегированными акциями	X	0	0	X
2	Нераспределенная прибыль (убыток):	X	-2 160 920	-2 098 864	X
2.1	прошлых лет	X	-2 160 920	396 541	X
2.2	отчетного года	X	0	-2 495 405	X
3	Резервный фонд	X	287 503	225 463	X
4	Доли уставного капитала, подлежащие поэтапному исключению из расчета собственных средств (капитала)	X	не применимо	не применимо	X
5	Инструменты базового капитала дочерних организаций, принадлежащие третьим сторонам	X	X	X	X
6	Источники базового капитала, итого (строка 1 +/- строка 2 + строка 3 - строка 4 + строка 5)	X	18 946 551	18 946 567	X
Показатели, уменьшающие источники базового капитала					
7	Корректировка стоимости финансового инструмента	X	0	0	X
8	Деловая репутация (удвил) за вычетом отложенных налоговых обязательств	X	0	0	X
9	Нематериальные активы (кроме деловой репутации и сумм прав по обслуживанию ипотечных кредитов) за вычетом отложенных налоговых обязательств	X	591 641	428 264	X
10	Отложенные налоговые активы, зависящие от будущей прибыли	X	100 000	100 000	X
11	Резервы хеджирования денежных потоков	X	0	0	X
12	Недосозданные резервы на возможные потери	X	0	0	X
13	Доход от сделок секьюритизации	X	не применимо	не применимо	X
14	Доходы и расходы, связанные с изменением кредитного риска по обязательствам, оцениваемым по справедливой стоимости	X	не применимо	не применимо	X
15	Активы пенсионного плана с установленными выплатами	X	не применимо	не применимо	X
16	Вложения в собственные акции (доли)	X	X	X	X
17	Встречные вложения кредитной организации и финансовой организации в инструменты базового капитала	X	X	X	X
18	Несущественные вложения в инструменты базового капитала финансовых организаций	X	X	X	X
19	Существенные вложения в инструменты базового капитала финансовых организаций	X	X	X	X
20	Права по обслуживанию ипотечных кредитов	X	не применимо	не применимо	X
21	Отложенные налоговые активы, не зависящие от будущей прибыли	X	0	0	X
22	Совокупная сумма существенных вложений и отложенных налоговых активов в части, превышающей 15 процентов от величины базового капитала, всего, в том числе:	X	X	X	X
23	существенные вложения в инструменты базового капитала финансовых организаций	X	X	X	X
24	права по обслуживанию ипотечных кредитов	X	не применимо	не применимо	X
25	отложенные налоговые активы, не зависящие от будущей прибыли	X	0	0	X
26	Иные показатели, уменьшающие источники базового капитала, установленные Банком России	X	0	0	X
27	Отрицательная величина добавочного капитала	X	0	0	X
28	Показатели, уменьшающие источники базового капитала, итого (сумма строк 7 - 22, 26 и 27)	X	691 641	528 264	X
29	Базовый капитал, итого (строка 6 - строка 28)	X	18 254 910	18 418 303	X
Источники добавочного капитала					
30	Инструменты добавочного капитала и эмиссионный доход, всего, в том числе:	X	0	0	X
31	классифицируемые как капитал	X	0	0	X
32	классифицируемые как обязательства	X	0	0	X
33	Инструменты добавочного капитала, подлежащие поэтапному исключению из расчета собственных средств (капитала)	X	0	0	X
34	Инструменты добавочного капитала дочерних организаций, принадлежащие третьим сторонам, всего, в том числе:	X	X	X	X
35	инструменты добавочного капитала дочерних организаций, подлежащие поэтапному исключению из расчета собственных средств (капитала)	X	X	X	X
36	Источники добавочного капитала, итого (строка 30 + строка 33 + строка 34)	X	0	0	X
Показатели, уменьшающие источники добавочного капитала					
37	Вложения в собственные инструменты добавочного капитала	X	X	X	X
38	Встречные вложения кредитной организации и финансовой организации в инструменты добавочного капитала	X	X	X	X
39	Несущественные вложения в инструменты добавочного капитала финансовых организаций	X	X	X	X
40	Существенные вложения в инструменты добавочного капитала финансовых организаций	X	X	X	X
41	Иные показатели, уменьшающие источники добавочного капитала, установленные Банком России	X	0	0	X
42	Отрицательная величина дополнительного капитала	X	0	0	X
43	Показатели, уменьшающие источники добавочного капитала, итого (сумма строк 37-42)	X	0	0	X
44	Добавочный капитал, итого (строка 36 - строка 43)	X	0	0	X



45	Основной капитал, итого (строка 29 + строка 44)	X	18 254 910	18 418 303	X
Источники дополнительного капитала					
46	Инструменты дополнительного капитала и эмиссионный доход	X	5 527 263	4 320 000	X
47	Инструменты дополнительного капитала, подлежащие поэтапному исключению из расчета собственных средств (капитала)	X	0	0	X
48	Инструменты дополнительного капитала дочерних организаций, принадлежащие третьим сторонам, всего, в том числе:	X	X	X	X
49	инструменты дополнительного капитала дочерних организаций, подлежащие поэтапному исключению из расчета собственных средств (капитала)	X	X	X	X
50	Резервы на возможные потери	X	0	0	X
51	Источники дополнительного капитала, итого (строка 46 + строка 47 + строка 48 + строка 50)	X	5 527 263	4 320 000	X
Показатели, уменьшающие источники дополнительного капитала					
52	Вложения в собственные инструменты дополнительного капитала	X	0	0	X
53	Встречные вложения кредитной организации и финансовой организации в инструменты дополнительного капитала	X	0	0	X
54	Несущественные вложения в инструменты дополнительного капитала и иные инструменты, обеспечивающие общую способность к поглощению убытков финансовых организаций	X	X	X	X
54a	Вложения в иные инструменты, обеспечивающие общую способность к поглощению убытков финансовых организаций	X	X	X	X
55	Существенные вложения в инструменты дополнительного капитала и иные инструменты, обеспечивающие общую способность к поглощению убытков финансовых организаций	X	X	X	X
56	Иные показатели, уменьшающие источники дополнительного капитала, установленные Банком России, всего, в том числе:	X	83	2 095	X
56.1	просроченная дебиторская задолженность длительностью свыше 30 календарных дней	X	83	2 095	X
56.2	превышение совокупной суммы кредитов, банковских гарантий и поручительств, предоставленных своим акционерам (участникам) и инсайдером, над ее максимальным размером	X	0	0	X
56.3	вложения в создание и приобретение основных средств и материальных запасов	X	0	0	X
56.4	разница между действительной стоимостью доли, причитающейся вышедшим из общества участником, и стоимостью, по которой доля была реализована другому участнику	X	0	0	X
57	Показатели, уменьшающие источники дополнительного капитала, итого (сумма строк 52-56)	X	83	2 095	X
58	Дополнительный капитал, итого (строка 51 – строка 57)	X	5 527 180	4 317 905	X
59	Собственные средства (капитал), итого (строка 45 + строка 58)	X	23 782 090	22 736 208	X
60	Активы, взвешенные по уровню риска:	X	X	X	X
60.1	необходимые для определения достаточности базового капитала	X	126 580 357	86 210 634	X
60.2	необходимые для определения достаточности основного капитала	X	126 580 357	86 210 634	X
60.3	необходимые для определения достаточности собственных средств (капитала)	X	126 580 357	86 210 634	X
Показатели достаточности собственных средств (капитала) и надбавки к нормативам достаточности собственных средств (капитала), процент					
61	Достаточность базового капитала (строка 29/строка 60.1)	X	14.422	21.364	X
62	Достаточность основного капитала (строка 45/строка 60.2)	X	14.422	21.364	X
63	Достаточность собственных средств (капитала) (строка 59/строка 60.3)	X	18.788	26.373	X
64	Надбавки к нормативу достаточности базового капитала, всего, в том числе:	X	0	0	X
65	надбавка поддержания достаточности капитала	X	0	0	X
66	антициклическая надбавка	X	0	0	X
67	надбавка за системную значимость	X	не применимо	не применимо	X
68	Базовый капитал, доступный для направления на поддержание надбавок к нормативам достаточности собственных средств (капитала)	X	0	0	X
Нормативы достаточности собственных средств (капитала), процент					
69	Норматив достаточности базового капитала	X	0	0	X
70	Норматив достаточности основного капитала	X	0	0	X
71	Норматив достаточности собственных средств (капитала)	X	0	0	X
Показатели, не превышающие установленные пороги существенности и не принимаемые в уменьшение источников капитала					
72	Несущественные вложения в инструменты капитала и иные инструменты, обеспечивающие общую способность к поглощению убытков финансовых организаций	X	X	X	X
73	Существенные вложения в инструменты базового капитала финансовых организаций	X	X	X	X
74	Права по обслуживанию ипотечных кредитов	X	не применимо	не применимо	X
75	Отложенные налоговые активы, не зависящие от будущей прибыли	X	419 624	363 219	X
Ограничения на включение в расчет дополнительного капитала резервов на возможные потери					
76	Резервы на возможные потери, включаемые в расчет дополнительного капитала, в отношении позиций, для расчета кредитного риска по которым применяется стандартизированный подход	X	не применимо	не применимо	X
77	Ограничения на включение в расчет дополнительного капитала сумм резервов на возможные потери при использовании стандартизированного подхода	X	не применимо	не применимо	X
78	Резервы на возможные потери, включаемые в расчет дополнительного капитала, в отношении позиций, для расчета кредитного риска по которым применяется подход на основе внутренних моделей	X	не применимо	не применимо	X
79	Ограничения на включение в расчет дополнительного капитала сумм резервов на возможные потери при использовании подхода на основе внутренних моделей	X	не применимо	не применимо	X

Раздел 1.1. Информация об уровне достаточности капитала

Номер строки	Наименование инструмента (показателя)	Номер пояснения	Стоимость инструмента (величина показателя) на отчетную дату, тыс. руб.	Стоимость инструмента (величина показателя) на начало отчетного года, тыс. руб.
1	2	3	4	5
1	Уставный капитал и эмиссионный доход, всего, в том числе сформированный:	X		
1.1	обыкновенными акциями (долями)	X		
1.2	привилегированными акциями	X		
2	Нераспределенная прибыль (убыток):	X		
2.1	прошлых лет	X		
2.2	отчетного года	X		
3	Резервный фонд	X		
4	Источники базового капитала, итого (строка 1 +/- строка 2 + строка 3)	X		
5	Показатели, уменьшающие источники базового капитала, всего, в том числе:	X		
5.1	недосозданные резервы на возможные потери	X		
5.2	вложения в собственные акции (доли)	X	X	X
5.3	отрицательная величина добавочного капитала	X	X	X
6	Базовый капитал (строка 4 – строка 5)	X		
7	Источники добавочного капитала	X		
8	Показатели, уменьшающие источники добавочного капитала, всего, в том числе:	X		
8.1	вложения в собственные инструменты добавочного капитала	X	X	X
8.2	отрицательная величина дополнительного капитала	X	X	X



9	Добавочный капитал, итого (строка 7 – строка 8)	X		
10	Основной капитал, итого (строка 6 + строка 9)	X		
11	Источники дополнительного капитала, всего, в том числе:	X		
11.1	резервы на возможные потери	X		
12	Показатели, уменьшающие источники дополнительного капитала, всего, в том числе:	X		
12.1	вложения в собственные инструменты дополнительного капитала	X		
12.2	просроченная дебиторская задолженность длительностью свыше 30 календарных дней	X		
12.3	превышение совокупной суммы кредитов, банковских гарантий и поручительств, предоставленных своим акционерам (участникам) и инсайдерам, над ее максимальным размером	X		
12.4	вложения в сооружение и приобретение основных средств и материальных запасов	X		
12.5	разница между действительной стоимостью доли, причитающейся вышедшим из общества участникам, и стоимостью, по которой доля была реализована другому	X		
13	Дополнительный капитал, итого (строка 11 – строка 12)	X		
14	Собственные средства (капитал), итого (строка 10 + строка 13)	X		
15	Активы, взвешенные по уровню риска	X	X	X
15.1	необходимые для определения достаточности основного капитала	X		
15.2	необходимые для определения достаточности собственных средств (капитала)	X		

Председатель Правления

Подберезняк И. В.

Главный бухгалтер


Ткачева С. А.

Заместитель главного бухгалтера

Еремина Е. О.

Телефон 8(800) 100-11-00

03 марта 2025г.



Код кредитной организации (Филиала)		Банковская отчетность	
Код территории по ОКЕАТО	Код кредитной организации по ОКПО	Регистрационный номер (порядковый номер)	3340
45286560	18933034		

ОТЧЕТ ОБ ИЗМЕНЕНИЯХ В КАПИТАЛЕ КРЕДИТНОЙ ОРГАНИЗАЦИИ
(публикуемая форма)
на "1" января 2025 г.

Полное фирменное наименование кредитной организации
Адрес кредитной организации в пределах места нахождения кредитной организации

Акционерное общество "Российский Банк поддержки малого и среднего предпринимательства"

115035, Россия, г. Москва, ул. Садовническая, дом 79

Код формы по ОКУД (Годовая)
Квартальная (Полугодовая)
Тыс. руб.

Номер строки	Наименование статьи	Номер пояснения	Уставный капитал	Собственные акции (доли), выкупленные у акционеров (участников)	Зачисленный доход	Переоценка по справедливой стоимости ценных бумаг, оцененных через прочий совокупный доход, уменьшенная на отложенные налоговые обязательства (увеличенная на отложенный налоговый доход)	Переоценка основных средств нематериальных активов, уменьшенная на отложенные налоговые обязательства	Увеличение (уменьшение) обязательств (трехсторонний выкуп) по выплатам по долгосрочным вознаграждениям работникам по окончании трудовой деятельности при переценке	Процентная переоценка инструментов хеджирования	Резервный фонд	Денежные средства финансово-кредитного учреждения (вклады в имущество)	Изменение справедливой стоимости финансового обязательства, обусловленное изменением кредитного риска	Изменения по операциям с субординированными кредитными инструментами (депозитами, займами, облигационными займами)	Оценочные резервы под ожидаемые кредитные убытки	Нераспределенная прибыль (убыток)	Итого источники капитала
1	Данные на начало предыдущего отчетного года	X	4	5	6	7	8	9	10	11	12	13	14	15	16	17
2	Влияние изменений	X	20 819 968	X	0	0	0	0	X	0	0	0	0	0	225 463	20 848 191
3	Влияние учетной политики	X	0	X	0	0	0	0	X	0	0	0	0	0	0	0
4	Влияние исправлений в отчетах за предыдущий отчетный период (используемых)	X	0	X	0	0	0	0	X	0	0	0	0	0	0	0
5	Совокупный доход за предыдущий отчетный период:	X	0	X	0	0	0	0	X	0	0	0	0	0	0	0
5.1	прибыль (убыток)	X	0	X	0	0	0	0	X	0	0	0	0	0	0	0
5.2	прочий совокупный доход	X	0	X	0	129 708	0	0	X	0	0	0	0	0	0	0
6	Эмиссия акций:	X	0	X	0	0	0	0	X	0	0	0	0	0	0	0
6.1	эмиссия акций:	X	0	X	0	0	0	0	X	0	0	0	0	0	0	0
6.2	эмиссионный доход	X	0	X	0	0	0	0	X	0	0	0	0	0	0	0
7	Собственные акции (доли), выкупленные у акционеров (участников):	X	X	X	X	X	X	X	X	X	X	X	X	X	X	X
7.1	приобретения:	X	X	X	X	X	X	X	X	X	X	X	X	X	X	X
7.2	выплаты:	X	X	X	X	X	X	X	X	X	X	X	X	X	X	X
8	Изменение стоимости основных средств и нематериальных активов	X	0	X	0	0	0	0	X	0	0	0	0	0	0	0
9	Дивиденды оформленные и иные выплаты в пользу акционеров (участников):	X	0	X	0	0	0	0	X	0	0	0	0	0	0	0
9.1	по обыкновенным акциям	X	0	X	0	0	0	0	X	0	0	0	0	0	0	0
9.2	по привилегированным акциям	X	0	X	0	0	0	0	X	0	0	0	0	0	0	0
10	Прочие доходы акционеров (участников) и распределенные в пользу акционеров (участников)	X	X	X	X	X	X	X	X	X	X	X	X	X	X	X
11	Прочие выплаты	X	0	X	0	0	0	0	X	225 463	0	0	0	0	225 463	0
12	Данные за соответствующий отчетный период прошлого года	X	20 819 968	X	0	-259 141	0	0	X	225 463	0	0	0	25 101	1 240 794	22 181 893
13	Данные на начало отчетного года	X	20 819 968	X	0	-259 141	0	0	X	225 463	0	0	0	25 101	1 240 794	22 181 893
14	Влияние изменений положений учетной политики	X	0	X	0	0	0	0	X	0	0	0	0	0	0	0
15	Влияние исправления ошибок	X	0	X	0	0	0	0	X	0	0	0	0	0	0	0
16	Данные на начало отчетного года (используемые)	X	20 819 968	X	0	-259 141	0	0	X	225 463	0	0	0	25 101	1 240 794	22 181 893
17	Совокупный доход за отчетный период:	X	0	X	0	-1 051 673	0	0	X	0	0	0	0	39 551	4 339 916	3 327 794
17.1	прибыль (убыток)	X	0	X	0	0	0	0	X	0	0	0	0	0	0	0
17.2	прочий совокупный доход	X	0	X	0	-1 051 673	0	0	X	0	0	0	0	39 551	4 339 916	-1 012 122
18	Эмиссия акций:	X	0	X	0	0	0	0	X	0	0	0	0	0	0	0
18.1	эмиссия акций:	X	0	X	0	0	0	0	X	0	0	0	0	0	0	0
18.2	эмиссионный доход	X	0	X	0	0	0	0	X	0	0	0	0	0	0	0
19	Собственные акции (доли), выкупленные у акционеров (участников):	X	X	X	X	X	X	X	X	X	X	X	X	X	X	X

Аудиторское заключение
017Н 1027/0005282867, Москва, Чкаловский район

Код кредитной организации (филиала)		Код формы по ОКЕД (полугодие)	
Код территории по ОКЕД	по ОКПО	Код формы по ОКЕД (полугодие)	Квартальная (Годовая)
45286560	18933034	0409813	(Годовая)
Код кредитной организации (филиала)		Код формы по ОКЕД (полугодие)	
регистрационный номер (перядковый номер)		Квартальная (Годовая)	
3340			

СВЕДЕНИЯ ОБ ОБЯЗАТЕЛЬНЫХ НОРМАТИВАХ, НОРМАТИВЕ ФИНАНСОВОГО РЫЧАГА И НОРМАТИВЕ КРАТКОСРОЧНОЙ ЛИКВИДНОСТИ
(публикуемая форма)
на "1" января 2025 г.

Полное фирменное наименование кредитной организации (головной кредитной организации (банковской группы)) в пределах места нахождения кредитной организации (головной кредитной организации (банковской группы))

Акционерное общество "Российский Банк поддержки малого и среднего предпринимательства"

Адрес кредитной организации (головной кредитной организации (банковской группы)) в пределах места нахождения кредитной организации (головной кредитной организации (банковской группы))

115035, Россия, г. Москва, ул. Садовническая, дом 79

Раздел 1. Сведения об основных показателях деятельности кредитной организации (банковской группы)

Номер строки	Наименование показателя	Номер пояснения	Фактическое значение				на дату, отстоящую на четыре квартала от отчетной даты
			на отчетную дату	на дату, отстоящую на один квартал от отчетной даты	на дату, отстоящую на два квартала от отчетной даты	на дату, отстоящую на три квартала от отчетной даты	
			4	5	6	7	8
1	КАПИТАЛ, тыс.руб.		18 254 910	18 390 100	18 375 504	18 395 825	18 418 303
1a	Базовый капитал	X	X	X	X	X	X
1b	Базовый капитал при полном применении модели ожидаемых кредитных убытков	X	X	X	X	X	X
2	Основной капитал	X	18 254 910	18 390 100	18 375 504	18 395 825	18 418 303
2a	Основной капитал при полном применении модели ожидаемых кредитных убытков	X	X	X	X	X	X
3	Собственные средства (капитал)	X	23 782 090	23 799 711	23 716 736	23 513 371	22 736 208
3a	Собственные средства (капитал) при полном применении модели ожидаемых кредитных убытков	X	X	X	X	X	X
3b	Собственные средства (капитал) при полном применении модели ожидаемых кредитных убытков	X	X	X	X	X	X
4	Активы, взвешенные по уровню риска, тыс.руб.		126 580 337	115 411 164	100 769 414	92 764 223	86 210 634
4a	Активы, взвешенные по рыночному риску	X	X	X	X	X	X
5	НОРМАТИВЫ ДОСТАТОЧНОСТИ КАПИТАЛА, процентов		14,422	15,942	18,235	19,831	21,364
5a	Норматив достаточности базового капитала (Н1.1 (H20.1))	X	X	X	X	X	X
5b	Норматив достаточности базового капитала при полном применении модели ожидаемых кредитных убытков	X	X	X	X	X	X
6	НОРМАТИВ ДОСТАТОЧНОСТИ ОСНОВНОГО КАПИТАЛА (Н1.2 (H20.2))	X	14,422	15,942	18,235	19,831	21,364
6a	Норматив достаточности основного капитала при полном применении модели ожидаемых кредитных убытков	X	X	X	X	X	X
7	НОРМАТИВ ДОСТАТОЧНОСТИ СОБСТВЕННЫХ СРЕДСТВ (КАПИТАЛА) (Н1.0 (Н1тс; Н1.3; H20.0))	X	18,788	20,622	23,536	25,347	26,373
7a	Норматив достаточности собственных средств (капитала) при полном применении модели ожидаемых кредитных убытков	X	X	X	X	X	X
8	НОРМАТИВ К БАЗОВОМУ КАПИТАЛУ (в процентах от суммы активов, взвешенных по уровню риска), процентов		0	0	0	0	0
8a	Норматив поддержания достаточности капитала	X	X	X	X	X	X
9	Антициклическая надбавка	X	0	0	0	0	0
10	Надбавка за системную значимость	X	0	0	0	0	0
11	Надбавки к нормативам достаточности собственных средств (капитала), всего (стр. 8 + стр. 9 + стр. 10)	X	0	0	0	0	0
12	Базовый капитал, доступный для направления на поддержание надбавок к нормативам достаточности собственных средств (капитала)	X	0	0	0	0	0
13	НОРМАТИВ ФИНАНСОВОГО РЫЧАГА		X	X	X	X	X
14	13 Величина балансовых активов и внебалансовых требований под риском для расчета норматива финансового рычага, тыс. руб.	X	X	X	X	X	X
14a	Норматив финансового рычага банка (Н1.4), банковской группы (H20.4), процентов	X	X	X	X	X	X
14b	Норматив финансового рычага при полном применении модели ожидаемых кредитных убытков, процентов	X	X	X	X	X	X
15	НОРМАТИВ КРАТКОСРОЧНОЙ ЛИКВИДНОСТИ		X	X	X	X	X
15a	Высоколиквидные активы, тыс. руб.	X	X	X	X	X	X
15b	Чистый ожидаемый отток денежных средств, тыс. руб.	X	X	X	X	X	X
16	НОРМАТИВ КРАТКОСРОЧНОЙ ЛИКВИДНОСТИ (H26 (H27), процентов)	X	X	X	X	X	X

Раздел 3. Информация о расчете норматива краткосрочной ликвидности Н26 (Н27)

Номер строки	Наименование показателя	Номер пояснения
1	2	3
ВЫСОКОКАЧЕСТВЕННЫЕ ЛИКВИДНЫЕ АКТИВЫ		
1	Высоколиквидные активы (ВЛА) с учетом дополнительных требований (активов), включенных в числитель норматива краткосрочной ликвидности банковской группы (Н26), кредитной организации (Н27)	X
ОЖИДАЕМЫЕ ОТТОКИ ДЕНЕЖНЫХ СРЕДСТВ		
2	Денежные средства физических лиц, всего, в том числе:	X
3	стабильные средства	X
4	нестабильные средства	X
5	Денежные средства клиентов, привлеченные без обеспечения, всего, в том числе:	X
6	операционные депозиты	X
7	депозиты, не относящиеся к операционным (прочие депозиты)	X
8	необеспеченные долговые обязательства	X
9	Денежные средства клиентов, привлеченные под обеспечение	X
10	Дополнительно ожидаемые оттоки денежных средств, всего, в том числе:	X
11	по ПФИ и в связи с потенциальной потребностью во внесении дополнительного обеспечения	X
12	связанные с потерей фондирования по обеспеченным долговым инструментам	X
13	по обязательствам банка по неиспользованным безотзывным и условно отзывным кредитным линиям и линиям ликвидности	X
14	Дополнительно ожидаемые оттоки денежных средств по прочим договорным обязательствам	X
15	Дополнительно ожидаемые оттоки денежных средств по прочим условным обязательствам	X
16	Суммарный отток денежных средств итого (строка 2 + строка 5 + строка 9 + строка 10 + строка 14 + строка 15)	X
ОЖИДАЕМЫЕ ПРИТОКИ ДЕНЕЖНЫХ СРЕДСТВ		
17	По операциям предоставления денежных средств под обеспечение ценными бумагами, включая операции обратного репо	X
18	По договорам без нарушения контрактных сроков исполнения обязательств	X
19	Прочие притоки	X
20	Суммарный приток денежных средств, итого (строка 17 + строка 18 + строка 19)	X
СУММАРНАЯ СКОРРЕКТИРОВАННАЯ СТОИМОСТЬ		
21	Высоколиквидные активы (ВЛА) за вычетом корректировок, рассчитанных с учетом ограничений на максимальную величину ВЛА-2Б и ВЛА-2	X
22	Чистый ожидаемый отток денежных средств	X
23	Норматив краткосрочной ликвидности банковской группы (Н26), кредитной организации (Н27), процентов	X

Председатель Правления

Подберезняк И. В.

Главный бухгалтер


Ткачева С. А.

Заместитель главного бухгалтера

Еремина Е. О.

8(800) 100-11-00

"03" марта 2025г.



Дополнительная информация
к обобщенной годовой бухгалтерской (финансовой) отчетности АО «МСП Банк»
за 2024 год

Настоящая обобщенная годовая бухгалтерская (финансовая) отчетность АО «МСП Банк» за 2024 год составлена в соответствии с подпунктом 1.3.1 пункта 1 Решения Совета директоров Банка России 24.12.2024 «О требованиях к раскрытию кредитными организациями (головными кредитными организациями банковских групп) отчетности и информации в 2025 году» на основе шаблонов публикуемой отчетности к Информационному письму о требованиях к раскрытию отчетности и информации № ИН-03-23/70 от 22.01.2025 из годовой бухгалтерской (финансовой) отчетности АО «МСП Банк» 2024 год, подготовленной в соответствии с российскими правилами составления бухгалтерской (финансовой) отчетности.

Данная обобщенная годовая бухгалтерская (финансовая) отчетность соответствует годовой бухгалтерской (финансовой) отчетности, подготовленной в соответствии с российскими правилами составления бухгалтерской (финансовой) отчетности, из которой была составлена, за исключением сведений, которые кредитные организации не раскрывают в годовой бухгалтерской (финансовой) отчетности, приведенных в приложении 2 Решения Совета директоров Банка России 24.12.2024 «О требованиях к раскрытию кредитными организациями (головными кредитными организациями банковских групп) отчетности и информации в 2025 году».

Публикуемая отчетность содержит следующие формы годовой бухгалтерской (финансовой) отчетности (с изъятиями):

- 0409806 «Бухгалтерский баланс (публикуемая форма)»;
- 0409807 «Отчет о финансовых результатах (публикуемая форма)»;
- 0409808 «Отчет об уровне достаточности капитала для покрытия рисков (публикуемая форма)»;
- 0409810 «Отчет об изменениях в капитале кредитной организации (публикуемая форма)»;
- 0409813 «Сведения об обязательных нормативах, нормативе финансового рычага и нормативе краткосрочной ликвидности (публикуемая форма)».

