



**АУДИТОРСКОЕ ЗАКЛЮЧЕНИЕ НЕЗАВИСИМОГО АУДИТОРА  
ПО ГОДОВОЙ БУХГАЛТЕРСКОЙ (ФИНАНСОВОЙ) ОТЧЕТНОСТИ**

Акционеру АО «Кириллица»

**Мнение**

Мы провели аудит прилагаемой годовой бухгалтерской (финансовой) отчетности АО «Кириллица» (ОГРН 1214000006021) (далее – Общество) за период с 01 января 2024 года по 31 декабря 2024 года включительно. Прилагаемая годовая бухгалтерская (финансовая) отчетность Общества в соответствии со статьей 14 Федерального закона от 06.12.2011 №402-ФЗ «О бухгалтерском учете» и Приказом Министерства финансов Российской Федерации от 02.07.2010 №66н «О формах бухгалтерской отчетности организаций» включает:

- бухгалтерский баланс на 31 декабря 2024 года (код формы по ОКУД 0710001);
- отчет о финансовых результатах за 2024 год (код формы по ОКУД 0710002);
- приложения к бухгалтерскому балансу и отчету о финансовых результатах, а именно:
- отчет об изменениях капитала за 2024 год (код формы по ОКУД 0710004);
- отчет о движении денежных средств за 2024 год (код формы по ОКУД 0710005);
- пояснения к бухгалтерскому балансу и отчету о финансовых результатах за 2024 год, включая основные положения учетной политики.

По нашему мнению, прилагаемая годовая бухгалтерская (финансовая) отчетность отражает достоверно во всех существенных отношениях финансовое положение Общества по состоянию на 31 декабря 2024 года, финансовые результаты его деятельности и движение денежных средств за 2024 год в соответствии с правилами составления бухгалтерской отчетности, установленными в Российской Федерации.

### Основание для выражения мнения

Мы провели аудит в соответствии с Международными стандартами аудита. Наша ответственность в соответствии с этими стандартами раскрыта в разделе «Ответственность аудитора за аудит годовой бухгалтерской (финансовой) отчетности» настоящего заключения. Мы являемся независимыми по отношению к Обществу в соответствии с Правилами независимости аудиторов и аудиторских организаций и Кодексом профессиональной этики аудиторов, соответствующими Международному кодексу этики профессиональных бухгалтеров (включая международные стандарты независимости), разработанному Советом по международным стандартам этики для профессиональных бухгалтеров, и нами выполнены прочие обязанности в соответствии с этими требованиями профессиональной этики. Мы полагаем, что полученные нами аудиторские доказательства являются достаточными и надлежащими, чтобы служить основанием для выражения нашего мнения.

### Ключевые вопросы аудита

Ключевые вопросы аудита – это вопросы, которые, согласно нашему профессиональному суждению, являлись наиболее значимыми для нашего аудита годовой бухгалтерской (финансовой) отчетности Общества, подготовленной за период с 01 января 2024 года по 31 декабря 2024 года включительно. Эти вопросы были рассмотрены в контексте нашего аудита годовой бухгалтерской (финансовой) отчетности в целом и при формировании нашего мнения об этой отчетности, и мы не выражаем отдельного мнения об этих вопросах. Мы определили указанные ниже вопросы как ключевые вопросы аудита:

#### *Признание и оценка выручки (раздел «Доходы и расходы» пояснений к годовой бухгалтерской (финансовой) отчетности)*

Данный вопрос рассматривается нами, как ключевой вопрос аудита, так как показатель выручки оказывает значительное влияние на годовую бухгалтерскую (финансовую) отчетность Общества.

В соответствии с Положением по бухгалтерскому учету № 9/99 «Доходы организации» (ПБУ 9/99) в 2024 году Общество признало выручку от оказания услуг по управлению.

Сумма начисленной выручки отражена по стр. 2110 «Выручка» отчета о финансовых результатах за 2024 год и в Разделе «Доходы и расходы» пояснений к бухгалтерскому балансу и отчету о финансовых результатах за 2024 год.

Выручка от оказания услуг по управлению учитывается по методу начисления, в размере и в соответствии с договорами о передачи полномочий единоличного исполнительного органа.

В отношении указанного ключевого вопроса мы провели следующие аудиторские процедуры:

- оценку средств контроля, оценку риска существенного искажения вследствие недобросовестных действий или ошибок;
- проверку на выборочной основе полноты и правильности отраженных в бухгалтерском учете операций по выручке и их сверку с первичными учетными документами;
- оценку полноты и правильности отражения и соответствующего раскрытия в годовой бухгалтерской (финансовой) отчетности выручки от оказания услуг по управлению.

### **Прочая информация**

Руководство несет ответственность за прочую информацию. Прочая информация включает информацию, содержащуюся в годовом отчете Общества за 2024 год, но не включает годовую бухгалтерскую (финансовую) отчетность и наше аудиторское заключение о ней.

Наше мнение о годовой бухгалтерской (финансовой) отчетности не распространяется на прочую информацию, и мы не предоставляем вывода, обеспечивающего в какой-либо форме уверенность в отношении данной информации.

В связи с проведением нами аудита годовой бухгалтерской (финансовой) отчетности наша обязанность заключается в ознакомлении с прочей информацией и рассмотрении вопроса о том, имеются ли существенные несоответствия между прочей информацией и годовой бухгалтерской (финансовой) отчетностью или нашими знаниями, полученными в ходе аудита, и не содержит ли прочая информация иных возможных существенных искажений. Если на основании проведенной нами работы мы приходим к выводу о том, что такая прочая информация содержит существенное искажение, мы обязаны сообщить об этом факте. Мы не выявили никаких фактов, которые необходимо отразить в нашем заключении.

### **Прочие сведения**

Аудит годовой бухгалтерской (финансовой) отчетности Общества за 2023 год был проведен другим аудитором АО АК «Арт-Аудит» (ОГРН 1024101025134), который выразил немодифицированное мнение о той отчетности в своем аудиторском заключении от 23 апреля 2024 года.

### **Ответственность руководства Общества за годовую бухгалтерскую (финансовую) отчетность**

Руководство несет ответственность за подготовку и достоверное представление данной годовой бухгалтерской (финансовой) отчетности в соответствии с правилами составления бухгалтерской отчетности, установленными в Российской Федерации, и за систему внутреннего контроля, которую руководство считает необходимой для подготовки годовой бухгалтерской (финансовой) отчетности, не содержащей существенных искажений вследствие недобросовестных действий или ошибок.

При подготовке годовой бухгалтерской (финансовой) отчетности руководство несет ответственность за оценку способности Общества продолжать непрерывно свою деятельность, за раскрытие в соответствующих случаях сведений, относящихся к непрерывности деятельности, и за составление отчетности на основе допущения о непрерывности деятельности, за исключением случаев, когда руководство намеревается ликвидировать Общество, прекратить его деятельность или когда у руководства отсутствует какая-либо иная реальная альтернатива, кроме ликвидации или прекращения деятельности.

Руководство несет ответственность за надзор за подготовкой годовой бухгалтерской (финансовой) отчетности Общества.

### **Ответственность аудитора за аудит годовой бухгалтерской (финансовой) отчетности**

Наша цель состоит в получении разумной уверенности в том, что годовая бухгалтерская (финансовая) отчетность Общества не содержит существенных искажений вследствие недобросовестных действий или ошибок, и в составлении аудиторского заключения, содержащего наше мнение. Разумная уверенность представляет собой высокую степень уверен-

ности, но не является гарантией того, что аудит, проведенный в соответствии с Международными стандартами аудита, всегда выявляет существенные искажения при их наличии. Искажения могут быть результатом недобросовестных действий или ошибок и считаются существенными, если можно обоснованно предположить, что в отдельности или в совокупности они могут повлиять на экономические решения пользователей, принимаемые на основе этой годовой бухгалтерской (финансовой) отчетности.

В рамках аудита, проводимого в соответствии с Международными стандартами аудита, мы применяем профессиональное суждение и сохраняем профессиональный скептицизм на протяжении всего аудита. Кроме того, мы выполняем следующее:

- выявляем и оцениваем риски существенного искажения годовой бухгалтерской (финансовой) отчетности вследствие недобросовестных действий или ошибок; разрабатываем и проводим аудиторские процедуры в ответ на эти риски; получаем аудиторские доказательства, являющиеся достаточными и надлежащими, чтобы служить основанием для выражения нашего мнения. Риск необнаружения существенного искажения в результате недобросовестных действий выше, чем риск необнаружения существенного искажения в результате ошибки, так как недобросовестные действия могут включать сговор, подлог, умышленный пропуск, искаженное представление информации или действия в обход системы внутреннего контроля;
- получаем понимание системы внутреннего контроля, имеющей значение для аудита, с целью разработки аудиторских процедур, соответствующих обстоятельствам, но не с целью выражения мнения об эффективности системы внутреннего контроля Общества;
- оцениваем надлежащий характер применяемой учетной политики, обоснованность оценочных значений, рассчитанных руководством Общества, и соответствующего раскрытия информации;
- делаем вывод о правомерности применения руководством Общества допущения о непрерывности деятельности, а на основании полученных аудиторских доказательств – вывод о том, имеется ли существенная неопределенность в связи с событиями или условиями, в результате которых могут возникнуть значительные сомнения в способности Общества продолжать непрерывно свою деятельность. Если мы приходим к выводу о наличии существенной неопределенности, мы должны привлечь внимание в нашем аудиторском заключении к соответствующему раскрытию информации в годовой бухгалтерской (финансовой) отчетности или, если такое раскрытие информации является ненадлежащим, модифицировать наше мнение. Наши выводы основаны на аудиторских доказательствах, полученных до даты нашего аудиторского заключения. Однако будущие события или условия могут привести к тому, что Общество утратит способность продолжать непрерывно свою деятельность;
- проводим оценку представления годовой бухгалтерской (финансовой) отчетности в целом, ее структуры и содержания, включая раскрытие информации, а также того, представляет ли годовая бухгалтерская (финансовая) отчетность лежащие в ее основе операции и события так, чтобы было обеспечено их достоверное представление.

Мы осуществляем информационное взаимодействие с руководством Общества, доводя до его сведения, помимо прочего, информацию о запланированном объеме и сроках аудита, а

также о существенных замечаниях по результатам аудита, в том числе о значительных недостатках системы внутреннего контроля, которые мы выявляем в процессе аудита.

Мы также предоставляем руководству Общества заявление о том, что мы соблюдали все соответствующие этические требования в отношении независимости и информировали этих лиц обо всех взаимоотношениях и прочих вопросах, которые можно обоснованно считать оказывающими влияние на независимость аудитора, а в необходимых случаях – о соответствующих мерах предосторожности.

Из тех вопросов, которые мы довели до сведения руководства, мы определили вопросы, которые были наиболее значимы для аудита годовой бухгалтерской (финансовой) отчетности Общества, подготовленной за период с 01 января 2024 года по 31 декабря 2024 года включительно и, следовательно, являются ключевыми вопросами аудита. Мы описываем эти вопросы в нашем аудиторском заключении, кроме случаев, когда публичное раскрытие информации об этих вопросах запрещено законом или нормативным актом, или, когда в крайне редких случаях мы приходим к выводу о том, что информация о каком-либо вопросе не должна быть сообщена в нашем заключении, так как можно обоснованно предположить, что отрицательные последствия сообщения такой информации превысят общественно значимую пользу от ее сообщения.

Руководитель аудита, по результатам которого  
составлено аудиторское заключение  
Вобликов Евгений Викторович  
(ОРНЗ 21706008142)



Лицо, уполномоченное действовать от имени  
ООО «Балтийский аудит» по доверенности  
№ 6/н от 01.11.2024  
Нестерова Ирина Владимировна  
(ОРНЗ 21706008300)

Аудиторская организация:  
Общество с ограниченной ответственностью «Балтийский аудит»  
196084, г. Санкт-Петербург, Московский пр., д. 127, кв. 30  
ОРНЗ 11406045396

«10» апреля 2025 года

## Бухгалтерский баланс

на 31 декабря 2024 г.

	Форма по ОКУД	Коды		
		0710001		
	Дата (число, месяц, год)	31	12	2024
Организация <b>Акционерное общество "КИРИЛЛИЦА"</b>	по ОКПО	51986574		
Идентификационный номер налогоплательщика	ИНН	4004021785		
Вид экономической деятельности <b>Деятельность головных офисов</b>	по ОКВЭД 2	70.10		
Организационно-правовая форма / форма собственности <b>Непубличные акционерные общества / Частная собственность</b>	по ОКОПФ / ОКФС	12267	16	
Единица измерения: в тыс. рублей	по ОКЕИ	384		
Местонахождение (адрес) <b>249833, Калужская область, м.р-н Дзержинский, г.п. Город Кондрово, г Кондрово, ул Ленина, дом 44, помещение 98</b>				
Бухгалтерская отчетность подлежит обязательному аудиту <input checked="" type="checkbox"/> ДА <input type="checkbox"/> НЕТ				
Наименование аудиторской организации/фамилия, имя, отчество (при наличии) индивидуального аудитора <b>ООО "БАЛТИЙСКИЙ АУДИТ"</b>				
Идентификационный номер налогоплательщика аудиторской организации/индивидуального аудитора	ИНН	7810957263		
Основной государственный регистрационный номер аудиторской организации/индивидуального аудитора	ОГРН/ ОГРНИП	1147847390250		

Пояснения	Наименование показателя	Код	На 31 декабря 2024 г.	На 31 декабря 2023 г.	На 31 декабря 2022 г.
	<b>АКТИВ</b>				
	<b>I. ВНЕОБОРОТНЫЕ АКТИВЫ</b>				
	Нематериальные активы	1110	3 911	-	-
	Результаты исследований и разработок	1120	-	-	-
	Нематериальные поисковые активы	1130	-	-	-
	Материальные поисковые активы	1140	-	-	-
	Основные средства	1150	19 051	18 600	23 089
	Доходные вложения в материальные ценности	1160	-	-	-
	Финансовые вложения	1170	29 658	3 726	5 010
	Отложенные налоговые активы	1180	1 661	1 546	847
	Прочие внеоборотные активы	1190	-	-	-
	Итого по разделу I	1100	54 281	23 872	28 946
	<b>II. ОБОРОТНЫЕ АКТИВЫ</b>				
	Запасы	1210	4	-	-
	Налог на добавленную стоимость по приобретенным ценностям	1220	-	-	7
	Дебиторская задолженность	1230	92 618	89 583	30 551
	Финансовые вложения (за исключением денежных эквивалентов)	1240	622 032	533 842	16 040
	Денежные средства и денежные эквиваленты	1250	5 201	313	779
	Прочие оборотные активы	1260	374	1 606	2 421
	Итого по разделу II	1200	720 230	625 344	49 798
	<b>БАЛАНС</b>	1600	774 510	649 216	78 744

Пояснения	Наименование показателя	Код	На 31 декабря 2024 г.	На 31 декабря 2023 г.	На 31 декабря 2022 г.
	<b>ПАССИВ</b>				
	<b>III. КАПИТАЛ И РЕЗЕРВЫ</b>				
	Уставный капитал (складочный капитал, уставный фонд, вклады товарищей)	1310	20 000	20 000	20 000
	Собственные акции, выкупленные у акционеров	1320	-	-	-
	Переоценка внеоборотных активов	1340	-	-	-
	Добавочный капитал (без переоценки)	1350	-	-	-
	Резервный капитал	1360	-	-	-
	Нераспределенная прибыль (непокрытый убыток)	1370	30 807	17 674	16 119
	Итого по разделу III	1300	50 807	37 674	36 119
	<b>IV. ДОЛГОСРОЧНЫЕ ОБЯЗАТЕЛЬСТВА</b>				
	Заемные средства	1410	600 000	587 849	29 442
	Отложенные налоговые обязательства	1420	5 355	3 665	4 405
	Оценочные обязательства	1430	-	-	-
	Прочие обязательства	1450	4 052	6 611	3 280
	Итого по разделу IV	1400	609 407	598 125	37 126
	<b>V. КРАТКОСРОЧНЫЕ ОБЯЗАТЕЛЬСТВА</b>				
	Заемные средства	1510	86 462	3 901	297
	Кредиторская задолженность	1520	24 146	9 216	5 085
	Доходы будущих периодов	1530	-	-	-
	Оценочные обязательства	1540	3 688	300	117
	Прочие обязательства	1550	-	-	-
	Итого по разделу V	1500	114 296	13 417	5 499
	<b>БАЛАНС</b>	1700	774 510	649 216	78 744


  
 Руководитель Гарагуль Семён Сергеевич  
 (подпись) (расшифровка подписи)


19 марта 2025 г.

**Отчет о финансовых результатах  
за Январь - Декабрь 2024 г.**

		Дата (число, месяц, год)	<b>Коды</b>		
		Форма по ОКУД	<b>0710002</b>		
Организация	<b>Акционерное общество "КИРИЛЛИЦА"</b>	по ОКПО	<b>31</b>	<b>12</b>	<b>2024</b>
Идентификационный номер налогоплательщика		ИНН	<b>51986574</b>		
Вид экономической деятельности	<b>Деятельность головных офисов</b>	по ОКВЭД 2	<b>4004021785</b>		
Организационно-правовая форма / форма собственности	<b>Непубличные акционерные общества / Частная собственность</b>	по ОКОПФ / ОКФС	<b>70.10</b>		
Единица измерения:	в тыс. рублей	по ОКЕИ	12267	16	
			<b>384</b>		

Пояснения	Наименование показателя	Код	За Январь - Декабрь 2024 г.	За Январь - Декабрь 2023 г.
	Выручка	2110	85 721	31 723
	Себестоимость продаж	2120	(69 121)	(14 723)
	Валовая прибыль (убыток)	2100	16 600	17 000
	Коммерческие расходы	2210	(989)	(270)
	Управленческие расходы	2220	-	-
	Прибыль (убыток) от продаж	2200	15 611	16 730
	Доходы от участия в других организациях	2310	-	-
	Проценты к получению	2320	114 462	41 166
	Проценты к уплате	2330	(117 757)	(48 705)
	Прочие доходы	2340	17 744	21 890
	Прочие расходы	2350	(11 864)	(18 317)
	Прибыль (убыток) до налогообложения	2300	18 196	12 764
	Налог на прибыль	2410	(5 064)	(2 709)
	в том числе:			
	текущий налог на прибыль	2411	(3 488)	(2 023)
	отложенный налог на прибыль	2412	(1 576)	(686)
	Прочее	2460	-	2 125
	Чистая прибыль (убыток)	2400	13 132	12 180

Пояснения	Наименование показателя	Код	За Январь - Декабрь 2024 г.	За Январь - Декабрь 2023 г.
	Результат от переоценки внеоборотных активов, не включаемый в чистую прибыль (убыток) периода	2510	-	-
	Результат от прочих операций, не включаемый в чистую прибыль (убыток) периода	2520	-	-
	Налог на прибыль от операций, результат которых не включается в чистую прибыль (убыток) периода	2530	-	-
	Совокупный финансовый результат периода	2500	13 132	12 180
	Справочно Базовая прибыль (убыток) на акцию	2900	-	-
	Разводненная прибыль (убыток) на акцию	2910	-	-


 Руководитель  **Гарагуль Семён Сергеевич**  
 (подпись) (расшифровка подписи)

19 марта 2025 г.

**Отчет об изменениях капитала  
за Январь - Декабрь 2024 г.**

Коды		
0710004		
31	12	2024
51986574		
4004021785		
70.10		
12267	16	
384		

Форма по ОКУД  
Дата (число, месяц, год)  
по ОКПО  
ИНН  
по  
ОКВЭД 2  
по ОКОПФ / ОКФС  
по ОКЕИ

Организация **Акционерное общество "КИРИЛЛИЦА"**  
Идентификационный номер налогоплательщика  
Вид экономической деятельности **Деятельность головных офисов**  
Организационно-правовая форма / форма собственности  
**Непубличные акционерные общества** / Частная собственность  
Единица измерения: в тыс. рублей

**1. Движение капитала**

Наименование показателя	Код	Уставный капитал	Собственные акции, выкупленные у акционеров	Добавочный капитал	Резервный капитал	Нераспределенная прибыль (непокрытый убыток)	Итого
Величина капитала на 31 декабря 2022 г.	3100	20 000	-	-	-	16 119	36 119
Увеличение капитала - всего: За 2023 г.	3210	-	-	-	-	12 180	12 180
в том числе:							
чистая прибыль	3211	X	X	X	X	12 180	12 180
переоценка имущества	3212	X	X	-	X	-	-
Доходы, относящиеся непосредственно на увеличение капитала	3213	X	X	-	X	-	-
Дополнительный выпуск акций	3214	-	-	-	X	X	-
увеличение номинальной стоимости акций	3215	-	-	-	X	-	-
реорганизация юридического лица	3216	-	-	-	-	-	-
Уменьшение капитала - всего:	3220	-	-	-	-	(10 625)	(10 625)
в том числе:							
убыток	3221	X	X	X	X	-	-
переоценка имущества	3222	X	X	-	X	-	-
расходы, относящиеся непосредственно на уменьшение капитала	3223	X	X	-	X	(10 625)	(10 625)
уменьшение номинальной стоимости акций	3224	-	-	-	X	-	-
уменьшение количества акций	3225	-	-	-	X	-	-
реорганизация юридического лица	3226	-	-	-	-	-	-
Дивиденды	3227	X	X	X	X	-	-


Наименование показателя	Код	Уставный капитал	Собственные акции, выкупленные у акционеров	Добавочный капитал	Резервный капитал	Нераспределенная прибыль (непокрытый убыток)	Итого
Изменение добавочного капитала	3230	X	X	-	-	-	X
Изменение резервного капитала	3240	X	X	X	-	-	X
Величина капитала на 31 декабря 2023 г.	3200	20 000	-	-	-	17 674	37 674
Увеличение капитала - всего: За 2024 г.	3310	-	-	-	-	13 133	13 133
в том числе:							
чистая прибыль	3311	X	X	X	X	13 133	13 133
переоценка имущества	3312	X	X	-	X	-	-
доходы, относящиеся непосредственно на увеличение капитала	3313	X	X	-	X	-	-
дополнительный выпуск акций	3314	-	-	-	X	X	-
увеличение номинальной стоимости акций	3315	-	-	-	X	-	-
реорганизация юридического лица	3316	-	-	-	-	-	X
Уменьшение капитала - всего:	3320	-	-	-	-	-	-
в том числе:							
убыток	3321	X	X	X	X	-	-
переоценка имущества	3322	X	X	-	X	-	-
расходы, относящиеся непосредственно на уменьшение капитала	3323	X	X	-	X	-	-
уменьшение номинальной стоимости акций	3324	-	-	-	X	-	-
уменьшение количества акций	3325	-	-	-	X	-	-
реорганизация юридического лица	3326	-	-	-	-	-	-
дивиденды	3327	X	X	X	X	-	-
Изменение добавочного капитала	3330	X	X	-	-	-	X
Изменение резервного капитала	3340	X	X	X	-	-	X
Величина капитала на 31 декабря 2024 г.	3300	20 000	-	-	-	30 807	50 807

## 2. Корректировки в связи с изменением учетной политики и исправлением ошибок

Наименование показателя	Код	На 31 декабря 2022 г.	Изменения капитала за 2023 г.		На 31 декабря 2023 г.
			за счет чистой прибыли (убытка)	за счет иных факторов	
<b>Капитал - всего</b>					
До корректировок	3400	36 119	12 180	(10 625)	37 674
корректировка в связи с:	3410	-	-	-	-
изменением учетной политики	3420	-	-	-	-
исправлением ошибок	3500	36 119	12 180	(10 625)	37 674
после корректировок					
в том числе:					
нераспределенная прибыль (непокрытый убыток):					
до корректировок	3401	16 119	12 180	(10 625)	17 674
корректировка в связи с:	3411	-	-	-	-
изменением учетной политики	3421	-	-	-	-
исправлением ошибок	3501	16 119	12 180	(10 625)	17 674
после корректировок					
по другим статьям капитала					
до корректировок	3402	-	-	-	-
корректировка в связи с:	3412	-	-	-	-
изменением учетной политики	3422	-	-	-	-
исправлением ошибок	3502	-	-	-	-
после корректировок					

**3. Чистые активы**

Наименование показателя	Код	На 31 декабря 2024 г.	На 31 декабря 2023 г.	На 31 декабря 2022 г.
Чистые активы	3600	50 807	37 674	36 119


  
**АО «ХИМВОЛОКНА»**  
 Руководитель Гарагуль Семён Сергеевич  
 (расшифровка подписи)

**Отчет о движении денежных средств  
за Январь - Декабрь 2024 г.**

Организация Акционерное общество "КИРИЛЛИЦА"  
Идентификационный номер налогоплательщика \_\_\_\_\_  
Вид экономической деятельности Деятельность головных офисов  
Организационно-правовая форма / форма собственности \_\_\_\_\_  
Непубличные акционерные общества / Частная собственность  
Единица измерения: в тыс. рублей

Форма по ОКУД \_\_\_\_\_  
Дата (число, месяц, год) \_\_\_\_\_  
по ОКПО \_\_\_\_\_  
ИНН \_\_\_\_\_  
по \_\_\_\_\_  
ОКВЭД 2 \_\_\_\_\_  
по ОКОПФ / ОКФС \_\_\_\_\_  
по ОКЕИ \_\_\_\_\_

Коды		
0710005		
31	12	2024
51986574		
4004021785		
70.10		
12267	16	
384		

Наименование показателя	Код	За Январь - Декабрь 2024 г.	За Январь - Декабрь 2023 г.
<b>Денежные потоки от текущих операций</b>			
Поступления - всего	4110	221 366	7 963
в том числе:			
от продажи продукции, товаров, работ и услуг	4111	187 167	7 963
арендных платежей, лицензионных платежей, роялти, комиссионных и иных аналогичных платежей	4112	-	-
от перепродажи финансовых вложений	4113	-	-
прочие поступления	4119	34 199	-
Платежи - всего	4120	(212 606)	(76 919)
в том числе:			
поставщикам (подрядчикам) за сырье, материалы, работы, услуги	4121	(18 374)	(22 415)
в связи с оплатой труда работников	4122	(38 555)	(3 729)
процентов по долговым обязательствам	4123	(112 304)	(44 801)
налога на прибыль организаций	4124	(3 093)	(324)
прочие платежи	4129	(40 280)	(5 650)
Сальдо денежных потоков от текущих операций	4100	8 760	(68 956)
<b>Денежные потоки от инвестиционных операций</b>			
Поступления - всего	4210	318 089	132 303
в том числе:			
от продажи внеоборотных активов (кроме финансовых вложений)	4211	-	-
от продажи акций других организаций (долей участия)	4212	-	10 002
от возврата предоставленных займов, от продажи долговых ценных бумаг (прав требования денежных средств к другим лицам)	4213	284 195	105 548
дивидендов, процентов по долговым финансовым вложениям и аналогичных поступлений от долевого участия в других организациях	4214	33 894	16 753
прочие поступления	4219	-	-
Платежи - всего	4220	(417 597)	(623 350)
в том числе:			
в связи с приобретением, созданием, модернизацией, реконструкцией и подготовкой к использованию внеоборотных активов	4221	-	-
в связи с приобретением акций других организаций (долей участия)	4222	(24 932)	-
в связи с приобретением долговых ценных бумаг (прав требования денежных средств к другим лицам), предоставление займов другим лицам	4223	(392 665)	(623 350)
процентов по долговым обязательствам, включаемым в стоимость инвестиционного актива	4224	-	-
прочие платежи	4229	-	-
Сальдо денежных потоков от инвестиционных операций	4200	(99 508)	(491 047)

Наименование показателя	Код	За Январь - Декабрь 2024 г.	За Январь - Декабрь 2023 г.
<b>Денежные потоки от финансовых операций</b>			
Поступления - всего	4310	135 482	640 431
в том числе:			
получение кредитов и займов	4311	48 000	700
денежных вкладов собственников (участников)	4312	-	-
от выпуска акций, увеличения долей участия	4313	-	-
от выпуска облигаций, векселей и других долговых ценных бумаг и др.	4314	87 482	639 731
прочие поступления	4319	-	-
Платежи - всего	4320	(39 846)	(80 894)
в том числе:			
собственникам (участникам) в связи с выкупом у них акций (долей участия) организации или их выходом из состава участников	4321	-	-
на уплату дивидендов и иных платежей по распределению прибыли в пользу собственников (участников)	4322	-	-
в связи с погашением (выкупом) векселей и других долговых ценных бумаг, возврат кредитов и займов	4323	(39 846)	(80 894)
прочие платежи	4329	-	-
Сальдо денежных потоков от финансовых операций	4300	95 636	559 537
Сальдо денежных потоков за отчетный период	4400	4 888	(466)
Остаток денежных средств и денежных эквивалентов на начало отчетного периода	4450	313	779
Остаток денежных средств и денежных эквивалентов на конец отчетного периода	4500	5 201	313
Величина влияния изменений курса иностранной валюты по отношению к рублю	4490	-	-



Руководитель

(подпись)

Гарагуль Семён Сергеевич

(расшифровка подписи)

19 марта 2025 г.

**Пояснения к бухгалтерскому балансу  
и отчету о финансовых результатах (тыс. руб.)  
Акционерное общество «КИРИЛЛИЦА»  
за 2024 год**

**Пояснения к бухгалтерскому балансу  
и отчету о финансовых результатах (тыс. руб.)**

**1. Нематериальные активы и расходы на научно-исследовательские, опытно-конструкторские и технологические работы (НИОКР)**  
**1.1. Наличие и движение нематериальных активов**

с.1

Наименование показателя	Код	Период	На начало года		Изменения за период						На конец периода			
			первоначальная стоимость	накопленная амортизация и убытки от обесценения	Поступило	Выбыло		начислено амортизации	Убыток от обесценения	Переоценка		первоначальная стоимость	накопленная амортизация и убытки от обесценения	
						первоначальная стоимость	накопленная амортизация и убытки от обесценения			Первоначальная стоимость	Накопленная амортизация			
Нематериальные активы - всего	5100	за 2024г.	-	-	3 023	-	-	(132)	-	-	-	-	3 023	(132)
	5110	за 2023г.	-	-	-	-	-	-	-	-	-	-	-	-
в том числе: Другие НИМА	5101	за 2024г.	-	-	3 023	-	-	(132)	-	-	-	-	3 023	(132)
	5111	за 2023г.	-	-	-	-	-	-	-	-	-	-	-	-

**1.2. Первоначальная стоимость нематериальных активов, созданных самой организацией**

Наименование показателя	Код		На 31 декабря 2023 г.		На 31 декабря 2022 г.	
	5120	5121	-	-	-	-
Всего						
в том числе:						

### 1.3. Нематериальные активы с полностью погашенной стоимостью

Наименование показателя	Код	На 31 декабря 2024 г.	На 31 декабря 2023 г.	На 31 декабря 2022 г.
Всего	5130	-	-	-
в том числе:	5131	-	-	-

### 1.4. Наличие и движение результатов НИОКР

Наименование показателя	Код	Период	На начало года		Изменения за период			На конец периода	
			первоначальная стоимость	часть стоимости, списанной на расходы	Поступило	Выбыло		первоначальная стоимость	часть стоимости, списанной на расходы за период
						часть стоимости, списанной на расходы	часть стоимости, списанной на расходы		
НИОКР - всего	5140	за 2024г.	-	-	-	-	-	-	-
	5150	за 2023г.	-	-	-	-	-	-	-
в том числе:	5141	за 2024г.	-	-	-	-	-	-	-
	5151	за 2023г.	-	-	-	-	-	-	-

### 1.5. Незаконченные и неоформленные НИОКР и незаконченные операции по приобретению нематериальных активов

Наименование показателя	Код	Период	На начало года	Изменения за период		На конец периода
				затраты за период	списано затрат как не давших положительного результата	
					принято к учету в качестве нематериальных активов или НИОКР	
Затраты по незаконченным исследованиям и разработкам - всего	5160	за 2024г.	-	-	-	-
	5170	за 2023г.	-	-	-	-
в том числе:	5161	за 2024г.	-	-	-	-
	5171	за 2023г.	-	-	-	-
незаконченные операции по приобретению нематериальных активов - всего	5180	за 2024г.	-	4 042	(3 023)	1 020
	5190	за 2023г.	-	-	-	-
в том числе:	5181	за 2024г.	-	114	(114)	-
	5191	за 2023г.	-	-	-	-
Товарный знак "Землица" №1016705	5182	за 2024г.	-	114	(114)	-
	5192	за 2023г.	-	-	-	-
Товарный знак "Zemlitsa" №1016704	5183	за 2024г.	-	114	(114)	-
	5193	за 2023г.	-	-	-	-
Товарный знак "Zemlitsa" №1016703	5184	за 2024г.	-	114	(114)	-
	5194	за 2023г.	-	-	-	-
Товарный знак "Землица" №1016707	5185	за 2024г.	-	114	(114)	-
	5195	за 2023г.	-	-	-	-
Товарный знак "Землица" №1016706	5186	за 2024г.	-	239	(239)	-
	5196	за 2023г.	-	-	-	-
Товарный знак "Ойл Ресурс" №1008072	5187	за 2024г.	-	239	(239)	-
	5197	за 2023г.	-	-	-	-
Товарный знак "Oil Resource" №1005987	5188	за 2024г.	-	239	(239)	-
	5198	за 2023г.	-	-	-	-
Товарный знак "Ойл Ресурс" №1005986	5189	за 2024г.	-	239	(239)	-
	5199	за 2023г.	-	-	-	-
Товарный знак "Oil Resource" №1008073		за 2024г.	-	96	-	96
		за 2023г.	-	-	-	-
Товарный знак заявка №2024742892 (Землица)		за 2024г.	-	96	-	96
		за 2023г.	-	-	-	-
Товарный знак заявка №2024742891 (Землица)		за 2024г.	-	96	-	96
		за 2023г.	-	-	-	-
Товарный знак заявка №2024742893 (Землица)		за 2024г.	-	96	-	96
		за 2023г.	-	-	-	-
Товарный знак заявка №2024742894 (Землица)		за 2024г.	-	96	-	96
		за 2023г.	-	-	-	-
Товарный знак заявка №2024742895 (Землица)		за 2024г.	-	96	-	96
		за 2023г.	-	-	-	-
Товарный знак "Кириллица" №1046836		за 2024г.	-	338	(338)	-
		за 2023г.	-	-	-	-



## 2. Основные средства

### 2.1. Наличие и движение основных средств

Наименование показателя	Код	Период	На начало года		Изменения за период						На конец периода		
			первоначальная стоимость	накопленная амортизация и убытки от обесценения	Поступило	Выбыло объектов		начислено амортизации	убыток от обесценения	Переоценка		первоначальная стоимость	накопленная амортизация и убытки от обесценения
						первоначальная стоимость	накопленная амортизация и убытки от обесценения			Первоначальная стоимость	Накопленная амортизация		
Основные средства (без учета доходных вложений в материальные ценности) - всего	5200	за 2024г.	27 491	(8 891)	4 214	-	-	(3 933)	-	-	-	31 705	(12 824)
	5210	за 2023г.	27 491	(4 402)	-	-	-	(4 489)	-	-	-	27 491	(8 891)
в том числе: Офисное оборудование	5201	за 2024г.	1 801	(1 542)	4 209	-	-	(261)	-	-	-	6 011	(1 803)
	5211	за 2023г.	1 801	(726)	-	-	-	(816)	-	-	-	1 801	(1 542)
Транспортные средства	5202	за 2024г.	25 440	(7 183)	5	-	-	(3 592)	-	-	-	25 445	(10 775)
	5212	за 2023г.	25 440	(3 591)	-	-	-	(3 591)	-	-	-	25 440	(7 183)
Машины и оборудование (кроме офисного)	5203	за 2024г.	250	166	-	-	-	(166)	-	-	-	250	(247)
	5213	за 2023г.	250	(84)	-	-	-	(81)	-	-	-	250	(166)
Учтено в составе доходных вложений в материальные ценности - всего	5220	за 2024г.	-	-	-	-	-	-	-	-	-	-	-
	5230	за 2023г.	-	-	-	-	-	-	-	-	-	-	-
<b>в том числе:</b>	5221	за 2024г.	-	-	-	-	-	-	-	-	-	-	-
	5231	за 2023г.	-	-	-	-	-	-	-	-	-	-	-

## 2.2. Незавершенные капитальные вложения

Наименование показателя	Код	Период	На начало года	Изменения за период			На конец периода
				затраты за период	списано	принято к учету в качестве основных средств или увеличена стоимость	
Незавершенное строительство и незаконченные операции по приобретению, модернизации и т.п. основных средств - всего	5240	за 2024г.	-	-	-	-	170
	5250	за 2023г.	-	4 379	-	(4 209)	-
<b>в том числе:</b>							
Нежилое здание 831,5кв.м	5241	за 2024г.	-	170	-	-	170
	5251	за 2023г.	-	-	-	-	-

## 2.3. Изменение стоимости основных средств в результате достройки, дооборудования, реконструкции и частичной ликвидации

Наименование показателя	Код	за 2024г.	за 2023г.
Увеличение стоимости объектов основных средств в результате достройки, дооборудования, реконструкции - всего	5260	-	-
<b>в том числе:</b>			
Уменьшение стоимости объектов основных средств в результате частичной ликвидации - всего:	5270	-	-
<b>в том числе:</b>	5271	-	-

## 2.4. Иное использование основных средств

Наименование показателя	Код	На 31 декабря 2024 г.	На 31 декабря 2023 г.	На 31 декабря 2022 г.
Переданные в аренду основные средства, числящиеся на балансе	5280	-	-	-
Переданные в аренду основные средства, числящиеся за балансом	5281	-	-	-
Полученные в аренду основные средства, числящиеся на балансе	5282	-	-	-
Полученные в аренду основные средства, числящиеся за балансом	5283	-	25 440	25 440
Объекты недвижимости, принятые в эксплуатацию и фактически используемые, находящиеся в процессе государственной регистрации	5284	-	-	-
Основные средства, переведенные на консервацию	5285	-	-	-
Иное использование основных средств (залог и др.)	5286	-	-	-
Балансовая стоимость неамортизируемых основных средств	5287	-	-	-
	5288	-	-	-



Руководитель Гарагуль Семён Сергеевич  
(подпись)  
(расшифровка подписи)

19 марта 2025 г.

**3. Финансовые вложения**  
**3.1. Наличие и движение финансовых вложений**

Наименование показателя	Код	Период	На начало года		Изменения за период					На конец периода	
			первоначальная стоимость	накопленная корректировка	Поступило	выбыло (погашено)		начисление процентов (включая доведение первоначальной стоимости до номинальной)	Текущей рыночной стоимости (убытков от обесценения)	первоначальная стоимость	накопленная корректировка
						первоначальная стоимость	накопленная корректировка				
Долгосрочные - всего	5301	за 2024г.	3 726	-	26 865	932	-	-	-	29 658	-
	5311	за 2023г.	5 010	-	716	2 000	-	-	-	3 726	-
в том числе: Выкуп долей уставного капитала компаний	5302	за 2024г.	3 726	-	26 865	932	-	-	-	29 658	-
	5312	за 2023г.	5 010	-	716	2 000	-	-	-	3 726	-
Краткосрочные - всего	5305	за 2024г.	533 842	-	392 665	304 475	-	-	-	622 032	-
	5315	за 2023г.	16 040	-	623 350	105 548	-	-	-	533 842	-
в том числе: Предоставленные займы	5306	за 2024г.	533 842	-	392 665	304 475	-	-	-	622 032	-
	5316	за 2023г.	16 040	-	623 350	105 548	-	-	-	533 842	-
Финансовых вложений - Итого	5300	за 2024г.	537 568	-	419 530	305 407	-	-	-	651 690	-
	5310	за 2023г.	21 050	-	624 066	107 548	-	-	-	537 568	-

## 3.2. Иное использование финансовых вложений

Наименование показателя	Код	На 31 декабря 2024 г.	На 31 декабря 2023 г.	На 31 декабря 2022 г.
Финансовые вложения, находящиеся в залоге - всего	5320	-	-	-
в том числе:				
Финансовые вложения, переданные третьим лицам (кроме продажи) - всего	5321	-	-	-
в том числе:	5325	-	-	-
Иное использование финансовых вложений	5326	-	-	-
	5329	-	-	-



Руководитель Гарагуль Семён Сергеевич  
(расшифровка подписи)

19 марта 2025 г.

**4. Запасы**  
**4.1. Наличие и движение запасов**

Наименование показателя	Код	Период	На начало года				Изменения за период				На конец периода				
			себе-стоимость	величина резерва под снижение стоимости	балансовая стоимость	поступления и затраты	выбыло		убытков от снижения стоимости	оборот запасов между их группами (видами)	себе-стоимость	величина резерва под снижение стоимости	балансовая стоимость		
							себе-стоимость	резерв под снижение стоимости							
Запасы - всего	5400	за 2024г.	-	-	-	1 140	(1 136)	-	X	-	-	-	4	-	-
	5420	за 2023г.	-	-	-	282	(282)	-	X	-	-	-	-	-	-
в том числе:															
Сырье, материалы и другие аналогичные ценности	5401	за 2024г.	-	-	-	151	(147)	-	-	-	-	-	-	-	4
	5421	за 2023г.	-	-	-	12	(12)	-	-	-	-	-	-	-	-
Готовая продукция	5402	за 2024г.	-	-	-	-	-	-	-	-	-	-	-	-	-
	5422	за 2023г.	-	-	-	-	-	-	-	-	-	-	-	-	-
Товары для перепродажи	5403	за 2024г.	-	-	-	-	-	-	-	-	-	-	-	-	-
	5423	за 2023г.	-	-	-	-	-	-	-	-	-	-	-	-	-
Товары и готовая продукция отгруженные	5404	за 2024г.	-	-	-	-	-	-	-	-	-	-	-	-	-
	5424	за 2023г.	-	-	-	-	-	-	-	-	-	-	-	-	-
Затраты в незавершенном производстве	5405	за 2024г.	-	-	-	-	-	-	-	-	-	-	-	-	-
	5425	за 2023г.	-	-	-	-	-	-	-	-	-	-	-	-	-
Прочие запасы и затраты	5406	за 2024г.	-	-	-	989	(989)	-	-	-	-	-	-	-	-
	5426	за 2023г.	-	-	-	270	(270)	-	-	-	-	-	-	-	-
	5407	за 2024г.	-	-	-	-	-	-	-	-	-	-	-	-	-
	5427	за 2023г.	-	-	-	-	-	-	-	-	-	-	-	-	-

## 4.2. Запасы в залоге

Наименование показателя	Код	На 31 декабря 2024 г.	На 31 декабря 2023 г.	На 31 декабря 2022 г.
Запасы, не оплаченные на отчетную дату - всего	5440	-	-	-
в том числе:				
5441				
Запасы, находящиеся в залоге по договору - всего	5445	-	-	-
в том числе:				
5446				



Руководитель Гаргуль Семён Сергеевич  
(подпись) (расшифровка подписи)

19 марта 2025 г.

**5. Дебиторская и кредиторская задолженность**  
**5.1. Наличие и движение дебиторской задолженности**

Наименование показателя	Код	Период	Изменения за период										На конец периода					
			На начало года		выбыло						перевод из долгосрочную задолженность	перевод из дебиторской задолженности	перевод из кредиторской дебиторскую задолженности	учтенная по условиям договора	величина резерва по сомнительным долгам			
			учтенная по условиям договора	величина резерва по сомнительным долгам	в результате хозяйственных операций (сумма долга по сделке, операции)	поступление	причитающиеся проценты, штрафы и иные начисления	погашение	финансовый результат	восстановление резерва								
Долгосрочная дебиторская задолженность - всего	5501 5521	за 2024г. за 2023г.	- -	- -	- -	- -	- -	- -	- -	- -	- -	- -	- -	- -	- -	- -	- -	
в том числе:																		
Расчеты с покупателями и заказчиками	5502 5522	за 2024г. за 2023г.	- -	- -	- -	- -	- -	- -	- -	- -	- -	- -	- -	- -	- -	- -	- -	
Авансы выданные	5503 5523	за 2024г. за 2023г.	- -	- -	- -	- -	- -	- -	- -	- -	- -	- -	- -	- -	- -	- -	- -	
Прочая	5504 5524	за 2024г. за 2023г.	- -	- -	- -	- -	- -	- -	- -	- -	- -	- -	- -	- -	- -	- -	- -	
	5505	за 2024г.	-	-	-	-	-	-	-	-	-	-	-	-	-	-	-	
	5525	за 2023г.	-	-	-	-	-	-	-	-	-	-	-	-	-	-	-	
Краткосрочная дебиторская задолженность - всего	5510 5530	за 2024г. за 2023г.	89 583 30 551	- -	86 886 66 875	- -	- -	- -	(84 158) (8 313)	- -	- -	- -	- -	- -	- -	470 -	307 -	92 618 89 583
в том числе:																		
Расчеты с покупателями и заказчиками	5511 5531	за 2024г. за 2023г.	46 262 9 186	- -	23 487 37 389	- -	- -	- -	(45 058) (313)	- -	- -	- -	- -	- -	- -	- -	- -	24 691 46 262
Авансы выданные	5512 5532	за 2024г. за 2023г.	14 412 18 949	- -	9 419 966	- -	- -	- -	(11 787) (5 503)	- -	- -	- -	- -	- -	- -	- -	- -	12 045 14 412
Прочая	5513 5533	за 2024г. за 2023г.	28 909 2 415	- -	53 979 28 520	- -	- -	- -	(27 313) (2 496)	- -	- -	- -	- -	- -	- -	470 -	307 -	55 882 28 909
	5514	за 2024г.	-	-	-	-	-	-	-	-	-	-	-	-	-	-	-	-
	5534	за 2023г.	-	-	-	-	-	-	-	-	-	-	-	-	-	-	-	-
Итого	5500 5520	за 2024г. за 2023г.	89 583 30 551	- -	86 886 66 875	- -	- -	- -	(84 158) (8 313)	- -	- -	- -	- -	- -	- -	470 -	307 -	92 618 89 583

## 5.2. Просроченная дебиторская задолженность


Наименование показателя	Код	На 31 декабря 2024 г.		На 31 декабря 2023 г.		На 31 декабря 2022 г.	
		учтенная по условиям Договора	балансовая стоимость	учтенная по условиям Договора	балансовая стоимость	учтенная по условиям Договора	балансовая стоимость
Всего	5540	-	-	-	-	-	-
в том числе:							
расчеты с покупателями и заказчиками	5541	-	-	-	-	-	-
расчеты с поставщиками и заказчиками (в части авансовых платежей, предоплат)	5542	-	-	-	-	-	-
прочая	5543	-	-	-	-	-	-
	5544	-	-	-	-	-	-

## 5.3. Наличие и движение кредиторской задолженности

Наименование показателя	Код	Период	Остаток на начало года	Изменения за период					Остаток на конец периода													
				поступление			выбыло															
				в результате хозяйственных операций (сумма долга по сделке, операции)	причитающиеся проценты, штрафы и иные начисления	погашение	списание на финансовый результат	перевод из дебиторской в кредиторскую задолженность		перевод из кредиторской в дебиторскую задолженность												
<b>Долгосрочная кредиторская задолженность - всего</b>	5551	за 2024г.	-	-	-	-	-	-	-	-	-	-	-	-	-	-	-	-	-			
	5571	за 2023г.	-	-	-	-	-	-	-	-	-	-	-	-	-	-	-	-	-	-		
в том числе:																						
кредиты	5552	за 2024г.	-	-	-	-	-	-	-	-	-	-	-	-	-	-	-	-	-	-	-	
	5572	за 2023г.	-	-	-	-	-	-	-	-	-	-	-	-	-	-	-	-	-	-	-	
займы	5553	за 2024г.	587 849	87 555	-	(75 404)	-	-	-	-	-	-	-	-	-	-	-	-	-	-	600 000	
	5573	за 2023г.	29 442	638 580	-	(80 173)	-	-	-	-	-	-	-	-	-	-	-	-	-	-	587 849	
прочая	5554	за 2024г.	7 941	7 427	-	(7 941)	-	-	-	-	-	-	-	-	-	-	-	-	-	-	7 427	
	5574	за 2023г.	3 973	3 968	-	-	-	-	-	-	-	-	-	-	-	-	-	-	-	-	7 941	
	5555	за 2024г.	-	-	-	-	-	-	-	-	-	-	-	-	-	-	-	-	-	-	-	-
	5575	за 2023г.	-	-	-	-	-	-	-	-	-	-	-	-	-	-	-	-	-	-	-	-
Краткосрочная кредиторская задолженность - всего	5560	за 2024г.	88 449	139 878	118 248	(236 347)	-	-	-	-	-	-	-	-	-	-	-	-	-	-	110 608	
	5580	за 2023г.	5 382	6 397	5 474	(4 606)	-	-	-	-	-	-	-	-	-	-	-	-	-	-	13 117	
в том числе:																						
расчеты с поставщиками и подрядчиками	5561	за 2024г.	818	127	-	(770)	-	-	-	-	-	-	-	-	-	-	-	-	-	-	-	175
	5581	за 2023г.	923	814	-	(919)	-	-	-	-	-	-	-	-	-	-	-	-	-	-	-	818
авансы полученные	5562	за 2024г.	399	7 135	-	(399)	-	-	-	-	-	-	-	-	-	-	-	-	-	-	-	7 135
	5582	за 2023г.	999	-	-	(600)	-	-	-	-	-	-	-	-	-	-	-	-	-	-	-	399
расчеты по налогам и взносам	5563	за 2024г.	6 814	8 213	94	-	-	-	-	-	-	-	-	-	-	-	-	-	-	-	-	15 120
	5583	за 2023г.	2 812	4 168	-	(166)	-	-	-	-	-	-	-	-	-	-	-	-	-	-	-	6 814
кредиты	5564	за 2024г.	-	-	-	-	-	-	-	-	-	-	-	-	-	-	-	-	-	-	-	-
	5584	за 2023г.	-	-	-	-	-	-	-	-	-	-	-	-	-	-	-	-	-	-	-	-
займы	5565	за 2024г.	79 232	123 404	118 155	(234 401)	-	-	-	-	-	-	-	-	-	-	-	-	-	-	-	86 462
	5585	за 2023г.	297	700	5 474	(2 570)	-	-	-	-	-	-	-	-	-	-	-	-	-	-	-	3 901
прочая	5566	за 2024г.	1 186	1 000	-	(777)	-	-	-	-	-	-	-	-	-	-	-	-	-	-	-	1 716
	5586	за 2023г.	350	716	-	(350)	-	-	-	-	-	-	-	-	-	-	-	-	-	-	-	1 186
	5567	за 2024г.	-	-	-	-	-	-	-	-	-	-	-	-	-	-	-	-	-	-	-	-
	5587	за 2023г.	-	-	-	-	-	-	-	-	-	-	-	-	-	-	-	-	-	-	-	-
Итого	5550	за 2024г.	88 449	139 878	118 248	(236 347)	-	-	-	-	-	-	-	-	-	-	-	-	-	-	-	110 608
	5570	за 2023г.	5 382	6 397	5 474	(4 606)	-	-	-	-	-	-	-	-	-	-	-	-	-	-	-	13 117

## 5.4. Просроченная кредиторская задолженность

Наименование показателя	Код	На 31 декабря 2024 г.	На 31 декабря 2023 г.	На 31 декабря 2022 г.
Всего	5590	-	-	-
в том числе:				
расчеты с поставщиками и подрядчиками	5591	-	-	-
расчеты с покупателями и заказчиками	5592	-	-	-
прочая задолженность	5593	-	-	-
	5594	-	-	-


  
 Руководитель Тарагуль Семён Сергеевич (расшифровка подписи)

19 марта 2025 г.

### 6. Затраты на производство (расходы на продажу)\*

Наименование показателя	Код	за 2024г.	за 2023г.
Материальные затраты	5610	139	12
Расходы на оплату труда	5620	47 817	2 948
Отчисления на социальные нужды	5630	7 882	608
Амортизация	5640	4 065	4 489
Прочие затраты	5650	10 206	6 936
Итого по элементам	5660	70 109	14 993
Фактическая себестоимость проданных товаров	5665	-	-
Изменение остатков (прирост [-]); незавершенного производства, готовой продукции и др.	5670	-	-
Изменение остатков (уменьшение [+]; незавершенного производства, готовой продукции и др.	5680	-	-
<b>Итого расходы по обычным видам деятельности</b>	<b>5600</b>	<b>70 109</b>	<b>14 993</b>

\* - Для организаций, осуществляющих торговую деятельность добавлена строка 5665, учитывающая фактическую себестоимость товаров



Руководитель **Гарагуль Семён Сергеевич**  
(расшифровка подписи)

19 марта 2025 г.

## 7. Оценочные обязательства

Наименование показателя	Код	Остаток на начало года	Признано	Погашено	Списано как избыточная сумма	Остаток на конец периода
Оценочные обязательства - всего	5700	300	3 912	(523)	-	3 688
в том числе:						
Оценочное обязательство по оплате отпусков	5701	300	3 912	(523)	-	3 689



**Гарагуль Семён Сергеевич**  
(расшифровка подписи)

Руководитель

32

19 марта 2025 г.

### 8. Обеспечения обязательств

Наименование показателя	Код	На 31 декабря 2024 г.	На 31 декабря 2023 г.	На 31 декабря 2022 г.
Полученные - всего	5800	-	-	-
в том числе:				
Выданные - всего	5801	-	-	-
в том числе:	5810	225 000	100 000	-
АО «Тбанк»	5811	50 000	50 000	-
АО "МТИ-банк"	5812	75 000	50 000	-
ПАО АКБ "Металлинвестбанк"	5813	100 000	-	-



Руководитель Гарагуль Семён Сергеевич  
 (расшифровка подписи)

19 марта 2025 г.

## 9. Государственная помощь

Наименование показателя	Код	за 2024г.		за 2023г.	
		На начало года	Получено за год	Возвращено за год	На конец года
Получено бюджетных средств - всего	5900	-	-	-	-
в том числе:					
на текущие расходы	5901	-	-	-	-
на вложения во внеоборотные активы	5905	-	-	-	-
<b>Бюджетные кредиты - всего</b>					
за 2024г.	5910	-	-	-	-
за 2023г.	5920	-	-	-	-
<b>в том числе:</b>					
за 2024г.	5911	-	-	-	-
за 2023г.	5921	-	-	-	-



Руководитель: Гарагуль Семён Сергеевич  
(расшифровка подписи)

19 марта 2025 г.

## АКЦИОНЕРНОЕ ОБЩЕСТВО «КИРИЛЛИЦА»

### Пояснения к бухгалтерскому балансу и отчету о финансовых результатах за 2024 год

## 1. Сведения об организации

### 1.1 Полное наименование Общества: АКЦИОНЕРНОЕ ОБЩЕСТВО «КИРИЛЛИЦА» (АО «КИРИЛЛИЦА»)

Переименовано 27.08.2024 г. АКЦИОНЕРНОЕ ОБЩЕСТВО «УПРАВЛЯЮЩАЯ КОМПАНИЯ «ОРГ» (АО «УК «ОРГ»).

1.2. Местонахождение Общества: 249833, Калужская обл., Дзержинский р-н, Кондрово г., Ленина ул., дом 44, помещение 98.

Общество имеет обособленное подразделение, зарегистрированное 15.09.2023г. по адресу: г. Москва, ул. Тимура Фрунзе, дом 11 стр. 13

1.3. АО «КИРИЛЛИЦА» зарегистрировано 16 июля 2021 г.

Основным государственным регистрационным номером (ОГРН) 1214000006021.

1.4. Основным видом деятельности Общества в 2024 г. являлось  
70.10 Деятельность головных офисов.

1.5. Уставной капитал составляет 20 000 тыс. руб.

Сформирован из номинальной стоимости акций обыкновенных в количестве 200 тыс. акций стоимостью 100 руб. каждая

Учредителями Общества являются:

- Гарагуль Семён Сергеевич. Размер доли в уставном капитале – 20 000 тыс. руб.

1.6. Генеральный директор АО «КИРИЛЛИЦА» - Гарагуль Семён Сергеевич

1.7. Среднесписочная численность за 2024 год составила – 3 человек.

1.8. Бухгалтерская отчетность Общества сформирована исходя из действующих в Российской Федерации правил бухгалтерского учета и отчетности и Федерального закона №402-ФЗ от 06.12.2011 г. «О бухгалтерском учете», вступившего в силу с 1 января 2013 г.

Существенных отступлений от правил ведения бухгалтерского учета в 2024 г. не возникало.

1.9. Деятельность Обществом началась в 2021 и в 2024 году была направлена на получение доходов в отчетном и последующих периодах.

1.10. Аудитор Общества

Согласно Федеральным законом от 30 декабря 2008 года № 307-ФЗ «Об аудиторской

деятельности» (с изм. и доп.) бухгалтерская отчетность за 2024 г. подлежит обязательной ежегодной аудиторской проверке независимым аудитором.

№ п/п	Наименование	Данные
1	Полное наименование официального аудитора	ООО "БАЛТИЙСКИЙ АУДИТ"
	Юридический адрес	196084, Город Санкт-Петербург, пр-кт Московский, дом 127, 30
	Свидетельство о государственной регистрации	ОГРН 1147847390250
	ИНН/КПП	7810957263 / 781001001
2	Сокращенное наименование официального аудитора	ООО "БАЛТИЙСКИЙ АУДИТ"
3	Стоимость оказания аудиторских услуг	600 тыс. руб.

### Основные Средства

Учет основных средств осуществляется Организацией в соответствии с положениями ФСБУ 6/2020 «Основные средства», утвержденного Приказом Минфина РФ от 17.09.2020 г. № 204н.

Переход на ФСБУ 6/2020 осуществляется альтернативным (перспективным) способом, то есть, ФСБУ 6/2020 применяется перспективно, только в отношении фактов хозяйственной жизни, имевших место после начала его применения, без изменения сформированных ранее данных бухгалтерского учета (п. 51 ФСБУ 6/2020). П. 23, п. 38, пп. «б», «в», «ж» - «о» п. 45, п. 46, п. 47 ФСБУ 6/2020 не применяются (п. 3 ФСБУ 6/2020).

Лимит стоимости основных средств устанавливается в размере 100 000,00 рублей.

Амортизацию ОС Общества осуществляется линейным способом, по нормам амортизации, установленным в зависимости от срока полезного использования ОС согласно Классификации ОС, утвержденной постановлением Правительства РФ от 01.01,2002г. № 1.

Активы, в отношении которых выполняются условия, служащие основанием для принятия их к бухгалтерскому учету в качестве объектов основных средств

стоимостью не более 100 000 рублей за единицу, отражаются в бухгалтерском учете и отчетности в составе материально-производственных запасов и списываются в состав расходов по мере отпуска в эксплуатацию.

Организация по операциям аренды не применяет ФСБУ 25/2018.

Переменные арендные платежи, зависящие от ценовых индексов или процентных ставок не установлены.

Доходов и расходов, относящиеся к переменным платежам, которые не учитываются при оценке задолженности по аренде нет.

Затраты, связанные с произведенными улучшениями предмета аренды, не производились.

Денежные потоки, обусловленные договором аренды до даты предоставления предмета аренды, отсутствовали.

Затраты арендатора, понесенные в связи с поступлением предмета аренды и приведением его в состояние, пригодное для использования в запланированных целях не производились.

Пересмотр фактической стоимости и обязательства по аренде в отчетном периоде производился.

### **Нематериальные активы**

Лимит стоимости НМА в налоговом учете - 100 000 руб. Малоценные НМА списываются в расходы и учитываем за балансом (п. 7 ФСБУ 14/2022).

Амортизация начисляется с месяца, следующего за месяцем принятия, по месяц, следующий за месяцем выбытия.

Проверка НМА на обесценение проводится раз в год по правилам МСФО (IAS) 36 (п. 43 ФСБУ 14/2022).

Нематериальные активы с неопределенным сроком полезного использования у Общества отсутствовали.

Способ определения амортизации и сроки полезного использования нематериальных активов по состоянию на отчетную дату не пересматривались.

Обществом определен порядок перехода на ФСБУ 14/2022 «Нематериальные активы», утвержденным Приказом Минфина России от 30.05.2022 N 86н, в соответствии с б) п. 53.

## ИЗМЕНЕНИЯ В УЧЕТНОЙ ПОЛИТИКЕ

Изменения в учетную политику для целей бухгалтерского учета на 2024 года вносились в раздел нематериальные активы на основании применения ФСБУ 14/2022 «Нематериальные активы», утвержденным Приказом Минфина России от 30.05.2022 N 86н.

### Запасы

Учет запасов осуществляется Организацией в соответствии с положениями ФСБУ 5/2019 «Запасы», утвержденного Приказом Минфина РФ от 15.11.2019 г. № 180н.

Запасы оцениваются в сумме фактических затрат на приобретение. Запасы материалов, рыночная стоимость которых в конце года оказалась ниже фактических затрат на приобретение в связи с имевшим место в отчетном году устойчивым (долгосрочным) снижением цен, текущая рыночная стоимость которой на отчетную дату оказалась меньше ее фактической себестоимости, отражаются по рыночной стоимости.

Единицей учета Запасов является номенклатурный номер. При отпуске материалов в производство и ином выбытии их оценка производится организацией по способу ФИФО. При применении способа ФИФО себестоимость запасов рассчитывается исходя из допущения, что первыми используются наиболее ранние по времени поступления запасы.

### Финансовые вложения

В 2024 году Общество предоставило займов организациям:

Счет, Наименование счета	Сальдо на начало периода		Обороты за период		Сальдо на конец периода	
	Дебет	Кредит	Дебет	Кредит	Дебет	Кредит
58.03, Предоставленные займы	533 841 700,00		392 664 900,20	304 474 700,00	622 031 900,20	
ООО «ЗЕМЛИЦА»	505 330 000,00			271 998 000,00	233 332 000,00	
ООО «ОЙЛ РЕСУРС ГРУПП»	28 511 700,00		358 630 000,00	28 511 700,00	358 630 000,00	

ООО «СББ»		4 694 900,20	3 965 000,00	729 900,20	
ООО «ЧОП СУВОРОВ»		29 340 000,00		29 340 000,00	
<b>Итого</b>	<b>533 841 700,00</b>	<b>392 664 900,20</b>	<b>304 474 700,00</b>	<b>622 031 900,20</b>	

### Оценочные обязательства

*Учет оценочных обязательств ведется в соответствии с Положением по бухгалтерскому учету "Оценочные обязательства, условные обязательства и условные активы" (ПБУ 8/2010), утвержденным Приказом Минфина России от 13.12.2010 N 167н.*

11.1. Оценочные обязательства по выплате отпускных рассчитывается по состоянию на 31 декабря.

Сумма оценочного обязательства по предстоящей оплате отпусков, подлежащая доначислению на промежуточную отчетную дату, рассчитывается по формуле:

$$\text{ОценОбяз}_{\text{оп}} = \text{ЗОТ}_{\text{оп}} \times \text{НормОтп} \times (1 + \text{НормВз}),$$

где  $\text{ОценОбяз}_{\text{оп}}$  - сумма оценочного обязательства, подлежащая доначислению на промежуточную отчетную дату;

$\text{ЗОТ}_{\text{оп}}$  - фактические затраты на оплату труда за период с предыдущей отчетной даты;

$\text{НормОтп}$  - норматив расходов на оплату отпусков, определенный на начало года;

$\text{НормВз}$  - норматив расходов на уплату взносов на обязательное социальное страхование, определенный на начало года.

Норматив расходов на оплату отпусков, определенный на начало года, рассчитывается по формуле:

$$\text{НормОтп} = \text{РОТ}_{\text{пп}} / \text{ЗОТ}_{\text{пп}},$$

где  $\text{РОТ}_{\text{пп}}$  - фактические расходы на оплату отпусков за предыдущий год;

$\text{ЗОТ}_{\text{пп}}$  - фактические затраты на оплату труда за предыдущий год.

Норматив расходов на уплату взносов на обязательное социальное страхование, определенный на начало года, рассчитывается по формуле:

$$\text{НормВз} = \text{Вз}_{\text{пп}} / \text{ЗОТ}_{\text{пп}},$$

где  $\text{Вз}_{\text{пп}}$  - фактически начисленные за предыдущий год взносы на обязательное социальное страхование со всей суммы затрат на оплату труда.

*(Основание: абз. 3 разд. V Рекомендации БМЦ Р-23/2011 КнР "Оценочные обязательства по расчетам с работниками", п. п. 16, 17 МСФО (IAS) 19)*

Оценочное обязательство по предстоящей оплате отпусков по состоянию на 31 декабря отчетного года определяется по следующей формуле:

$$\text{ОценОбяз} = \text{СрЗар}_1 \times \text{Дн}_1 \times (1 + \text{СтВз}_1 / 100) + \text{СрЗар}_2 \times \text{Дн}_2 \times (1 + \text{СтВз}_2 / 100) + \dots + \text{СрЗар}_i \times \text{Дн}_i \times (1 + \text{СтВз}_i / 100) + \dots + \text{СрЗар}_n \times \text{Дн}_n \times (1 + \text{СтВз}_n / 100),$$

где  $\text{ОценОбяз}$  - величина оценочного обязательства организации на конец отчетного года;

$\text{СрЗар}_i$  - средний дневной заработок i-го работника, исчисленный по состоянию на конец отчетного года в соответствии с Положением об особенностях порядка исчисления средней заработной платы (утв. Постановлением Правительства РФ от 24.12.2007 N 922);

Дни - количество календарных дней отпуска, на которые i-й работник имеет право по состоянию на конец отчетного года;

СтВзі - суммарная ставка страховых взносов (в процентах), применяемая к выплатам i-му работнику с 1-го числа следующего месяца;

n - количество работников на отчетную дату.

Если на конец отчетного года оценочное обязательство, отраженное в бухгалтерском учете, меньше определенного по указанной выше формуле, оценочное обязательство увеличивается на разницу между этими величинами. Доначисленная сумма оценочного обязательства относится на расходы по обычным видам деятельности. Если на конец отчетного года оценочное обязательство, отраженное в бухгалтерском учете, превышает определенное по указанной выше формуле, оценочное обязательство доводится до рассчитанной величины сторнировочной записью.

(Основание: п. 15 ПБУ 8/2010, абз. 4 разд. V Рекомендации БМЦ Р-23/2011 КнР "Оценочные обязательства по расчетам с работниками", п. п. 16, 17 МСФО (IAS) 19)

Оценочные обязательства на 31.12.2024 г. состоят из резервов по отпускам и составили 3 688 тыс. руб.

### Налог на прибыль

Общество формирует в бухгалтерском учете и раскрывает, в бухгалтерской отчетности, информацию о расчетах по налогу на прибыль организаций в соответствии с требованиями ПБУ 18/02 «Учет расчетов по налогу на прибыль организаций».

Способ определения величины текущего налога на прибыль: на основе налоговой декларации по налогу на прибыль.

При этом величина текущего налога на прибыль должна соответствовать сумме исчисленного налога на прибыль, отраженного в налоговой декларации по налогу на прибыль.

По данным налогового учета, налогооблагаемая прибыль за 2024 г. составила 17 439 тыс. руб., в 2023 г. составила 10 113 тыс. руб.

### **Справка-расчет расхода по налогу на прибыль за 2024 г.**

Код*	Показатель Порядок расчета	Сумма
А	Прибыль до налогообложения Оборот по счету 99 в корреспонденции со счетами 90,91	18 196 400,16
Б	Отложенный налоговый актив на начало периода Сальдо на начало периода по дебету счета 09	1 546 197,24
В	Отложенное налоговое обязательство на начало периода Сальдо на начало периода по кредиту счета 77	3 664 537,11
Г	Отложенный налоговый актив на конец периода** Сальдо на конец периода по дебету счета 09	1 660 899,13
Д	Отложенное налоговое обязательство на конец периода** Сальдо на конец периода по кредиту счета 77	5 355 034,36
1	Отложенный налог на начало периода (Б) - (В)	-2 118 339,87

2	Отложенный налог на конец периода (Г) - (Д)	-3 694 135,23
3	Отложенный налог за отчетный период (2) - (1)	-1 575 795,36
3А	Эффект изменения временных разниц***	-836 968,32
3Б	Эффект изменения ставки текущего налога***	-
3В	Эффект изменения ставки будущего налога***	-738 827,04
4	Текущий налог на прибыль Оборот по кредиту счета 68.04.1 в корреспонденции со счетом 99.02.Т (со знаком "минус")	-3 487 780,00
5	Расход по налогу за отчетный период (3) + (4)	-5 063 575,36
6	Условный расход по налогу - (А) * 20%	-3 639 280,03
7	Постоянный налоговый расход (5) - (6) - (3Б) - (3В)	-685 468,29
8	Чистая прибыль (А) + (5)	13 132 824,80

### Связанные стороны

6.1. Бенефициарным владельцам общества является:

- Гарагуль Семён Сергеевич, ИНН 772851410668, 22.04.1989 г., Гражданство

РФ.

6.2. Связанные стороны в деятельности организации:

№ пп	Наименование	Причина связи
1	<u>ООО «ЗЕМЛИЦА ЛОГИСТИКА»</u>	Прямо или косвенно контролируемые юридические лица (доля владения в каждом звене по всей цепочке больше 50%)
2	<u>ООО «ЗЕМЛИЦА»</u>	Дочерние и зависимые общества, с долей в УК равной или больше 20%
3	<u>ООО «ЗЕМЛИЦА ТРЕЙДИНГ»</u>	Прямо или косвенно контролируемые юридические лица (доля владения в каждом звене по всей цепочке больше 50%)
4	<u>ООО «КИРИЛЛИЦА ТЕХНОЛОГИИ»</u>	Прямо или косвенно контролируемые юридические лица (доля владения в каждом звене по всей цепочке больше 50%)
5	<u>ООО «ОИЛ РЕСУРС ГЕОЛОГОРАЗВЕДКА»</u>	Прямо или косвенно контролируемые юридические лица (доля владения в каждом звене по всей цепочке больше 50%)
6	<u>ООО «ОИЛ РЕСУРС ДОБЫЧА»</u>	Прямо или косвенно контролируемые юридические лица (доля владения в каждом звене по всей цепочке больше 50%)
7	<u>ООО «ОИЛ РЕСУРС ЛОГИСТИКА»</u>	Прямо или косвенно контролируемые юридические лица (доля владения в каждом звене по всей цепочке больше 50%)
8	<u>ООО «ОИЛ РЕСУРС НЕФТЕСЕРВИС»</u>	Прямо или косвенно контролируемые юридические лица (доля владения в каждом звене по всей цепочке больше 50%)
9	<u>ООО «ОИЛ РЕСУРС ПЕРЕРАБОТКА»</u>	Дочерние и зависимые общества, с долей в УК равной или больше 20%
10	<u>ООО «ОИЛ РЕСУРС ПРОЦЕССИНГ»</u>	Прямо или косвенно контролируемые юридические лица (доля владения в каждом звене по всей цепочке больше 50%)

11	<u>ООО «ОИЛ РЕСУРС ТРЕЙДИНГ»</u>	Дочерние и зависимые общества, с долей в УК равной или больше 20%
12	<u>ООО «ОЙЛ РЕСУРС ГРУПП»</u>	Дочерние и зависимые общества, с долей в УК равной или больше 20%
13	<u>ООО «СББ»</u>	Дочерние и зависимые общества, с долей в УК равной или больше 20%
14	<u>СООО «ЧОП «СУВОРОВ»</u>	Прямо или косвенно контролируемые юридические лица (доля владения в каждом звене по всей цепочке больше 50%)
15	<u>ООО «ЭКОХИМ»</u>	Организация, в которой текущая компания является управляющей
16	<u>Гарагуль Семен Сергеевич</u>	Руководитель (единоличный исполнительный орган), совладелец с долей равной или больше 20%
17	<u>Горячева Ирина Евгеньевна</u>	Члены совета директоров (коллегиального органа управления)
18	<u>Дредунов Андрей Николаевич</u>	Руководитель контролируемого или контролирующего юридического лица
19	<u>Згурская Наталья Геннадьевна</u>	Члены совета директоров (коллегиального органа управления)
20	<u>Коренев Игорь Александрович</u>	Члены совета директоров (коллегиального органа управления)
21	<u>Носков Илья Андреевич</u>	Руководитель контролируемого или контролирующего юридического лица
22	<u>Родин Иван Владимирович</u>	Члены совета директоров (коллегиального органа управления)
23	<u>Сафонова Елена Геннадьевна</u>	Члены совета директоров (коллегиального органа управления)
24	<u>Бурдужук Елена Евгеньевна</u>	Члены совета директоров (коллегиального органа управления)

### Операции со связанными сторонами

- Генеральный директор – Гарагуль С.С.

- ООО «ЗЕМЛИЦА»:

Контрагенты	Сальдо на начало периода		Обороты за период		Сальдо на конец периода	
	Дебет	Кредит	Дебет	Кредит	Дебет	Кредит
Договоры						
Счет						
ЗЕМЛИЦА ООО	36 000,00		70 143 318,08	27 570 292,02	42 609 026,06	
б/н от 30.11.2021	36 000,00			36 000,00		
62	36 000,00			36 000,00		
62.01	36 000,00			36 000,00		
о предоставлении процентного займа №УК026 от 26.07.2023			60 561 363,17	22 682 897,26	37 878 465,91	
76			60 561 363,17	22 682 897,26	37 878 465,91	
76.09			60 561 363,17	22 682 897,26	37 878 465,91	

о предоставлении процентного займа №УК028 от 11.09.2023		1 992 123,29	508 735,33	1 483 387,96
76		1 992 123,29	508 735,33	1 483 387,96
76.09		1 992 123,29	508 735,33	1 483 387,96
о предоставлении процентного займа №УК029 от 20.09.2023		796 250,01	794 684,58	1 565,43
76		796 250,01	794 684,58	1 565,43
76.09		796 250,01	794 684,58	1 565,43
о предоставлении процентного займа №УК031 от 27.09.2023		694 550,49	694 550,49	
76		694 550,49	694 550,49	
76.09		694 550,49	694 550,49	
о предоставлении процентного займа №УК033 от 02.10.2023		972 337,93	972 337,93	
76		972 337,93	972 337,93	
76.09		972 337,93	972 337,93	
о предоставлении процентного займа №УК036 от 05.10.2023		721 813,76	721 813,76	
76		721 813,76	721 813,76	
76.09		721 813,76	721 813,76	
о предоставлении процентного займа №УК038 от 12.10.2023		461 106,53	321 737,67	139 368,86
76		461 106,53	321 737,67	139 368,86
76.09		461 106,53	321 737,67	139 368,86
о предоставлении процентного займа №УК039 от 17.10.2023		865 197,82	720 535,00	144 662,82
76		865 197,82	720 535,00	144 662,82
76.09		865 197,82	720 535,00	144 662,82
о предоставлении процентного займа №УК041 от 24.10.2023		609 070,60		609 070,60
76		609 070,60		609 070,60
76.09		609 070,60		609 070,60
о предоставлении процентного займа №УК043 от 01.11.2023		586 274,24		586 274,24
76		586 274,24		586 274,24
76.09		586 274,24		586 274,24
о предоставлении процентного займа №УК045 от 13.11.2023		600 281,83		600 281,83
76		600 281,83		600 281,83
76.09		600 281,83		600 281,83
о предоставлении процентного займа №УК046 от 27.11.2023		794 207,62		794 207,62
76		794 207,62		794 207,62
76.09		794 207,62		794 207,62
о предоставлении процентного займа №УК047 от 20.12.2023		371 740,79		371 740,79
76		371 740,79		371 740,79
76.09		371 740,79		371 740,79

Уступка права на ТЗ от 10.11.2023			117 000,00	117 000,00		
76			117 000,00	117 000,00		
76.06			117 000,00	117 000,00		
<b>Итого</b>	<b>36 000,00</b>		<b>70 143 318,08</b>	<b>27 570 292,02</b>	<b>42 609 026,06</b>	

**- ООО «ОИЛ РЕСУРС ГЕОЛОГОРАЗВЕДКА»:**

Контрагенты	Сальдо на начало периода		Обороты за период		Сальдо на конец периода	
	Дебет	Кредит	Дебет	Кредит	Дебет	Кредит
Договоры						
Счет						
ОИЛ РЕСУРС ГЕОЛОГОРАЗВЕДКА ООО			450 000,00	450 000,00		
Договор о передачи полномочий от 11.03.2024			450 000,00	450 000,00		
62			450 000,00	450 000,00		
62.01			450 000,00	450 000,00		
<b>Итого</b>			<b>450 000,00</b>	<b>450 000,00</b>		

**- ООО «ОИЛ РЕСУРС ДОБЫЧА»:**

Контрагенты	Сальдо на начало периода		Обороты за период		Сальдо на конец периода	
	Дебет	Кредит	Дебет	Кредит	Дебет	Кредит
Договоры						
Счет						
ОИЛ РЕСУРС ДОБЫЧА ООО			450 000,00	450 000,00		
Договор передачи полномочий от 24.01.2024			450 000,00	450 000,00		
62			450 000,00	450 000,00		
62.01			450 000,00	450 000,00		
<b>Итого</b>			<b>450 000,00</b>	<b>450 000,00</b>		

**- ООО «ОИЛ РЕСУРС ЛОГИСТИКА»:**

Контрагенты	Сальдо на начало периода		Обороты за период		Сальдо на конец периода	
	Дебет	Кредит	Дебет	Кредит	Дебет	Кредит
Договоры						
Счет						
ОИЛ РЕСУРС ЛОГИСТИКА ООО			450 000,00	450 000,00		
Договор о передачи полномочий от 11.03.2024			450 000,00	450 000,00		

62			450 000,00	450 000,00		
62.01			450 000,00	450 000,00		
<b>Итого</b>			<b>450 000,00</b>	<b>450 000,00</b>		

**- ООО «ОИЛ РЕСУРС НЕФТЕСЕРВИС»:**

Контрагенты	Сальдо на начало периода		Обороты за период		Сальдо на конец периода	
	Дебет	Кредит	Дебет	Кредит	Дебет	Кредит
Договоры						
Счет						
ОИЛ РЕСУРС НЕФТЕСЕРВИС ООО			50 714,00	1 000 000,00	50 714,00	1 000 000,00
Договор по передаче полномочий от 10.09.2024			50 714,00		50 714,00	
62			50 714,00		50 714,00	
62.01			50 714,00		50 714,00	
формирование уставного капитала от 10.09.2024				1 000 000,00		1 000 000,00
76				1 000 000,00		1 000 000,00
76.09				1 000 000,00		1 000 000,00
<b>Итого</b>			<b>50 714,00</b>	<b>1 000 000,00</b>	<b>50 714,00</b>	<b>1 000 000,00</b>

**- ООО «ОИЛ РЕСУРС ПЕРЕРАБОТКА»:**

Контрагенты	Сальдо на начало периода		Обороты за период		Сальдо на конец периода	
	Дебет	Кредит	Дебет	Кредит	Дебет	Кредит
Договоры						
Счет						
ОИЛ РЕСУРС ПЕРЕРАБОТКА ООО		478 333,00	5 518 333,00	478 333,00	4 561 667,00	
Договор № б/н от 30 ноября 2021 г.		478 333,00	478 333,00			
62		478 333,00	478 333,00			
62.02		478 333,00	478 333,00			
УК/000004 от 30.11.2021			5 040 000,00	478 333,00	4 561 667,00	
62			5 040 000,00	478 333,00	4 561 667,00	
62.01			5 040 000,00	478 333,00	4 561 667,00	
<b>Итого</b>		<b>478 333,00</b>	<b>5 518 333,00</b>	<b>478 333,00</b>	<b>4 561 667,00</b>	

**- ООО «ОИЛ РЕСУРС ТРЕЙДИНГ»:**

Контрагенты	Сальдо на начало	Обороты за период	Сальдо на конец
-------------	------------------	-------------------	-----------------

Договоры Счет	периода				периода	
	Дебет	Кредит	Дебет	Кредит	Дебет	Кредит
ОИЛ РЕСУРС ТРЕЙДИНГ ООО			3 025 000,00		3 025 000,00	
Договор о передаче полномочий от 20.09.2024			3 025 000,00		3 025 000,00	
62			3 025 000,00		3 025 000,00	
62.01			3 025 000,00		3 025 000,00	
<b>Итого</b>			<b>3 025 000,00</b>		<b>3 025 000,00</b>	

- ООО «ОЙЛ РЕСУРС ГРУПП»:

Контрагенты Договоры Счет	Сальдо на начало периода		Обороты за период		Сальдо на конец периода	
	Дебет	Кредит	Дебет	Кредит	Дебет	Кредит
ОЙЛ РЕСУРС ГРУПП ООО	45 135 098,10		349 694 089,15	403 426 959,25		8 597 772,00
Возмещение расходов			1 885 097,00	1 885 097,00		
76			1 885 097,00	1 885 097,00		
76.09			1 885 097,00	1 885 097,00		
Договор аренды нежилого помещения ОРГ/УК-16/07/2021 от 16.07.2021			60 000,00	60 000,00		
60			60 000,00	60 000,00		
60.01			60 000,00	60 000,00		
Договор б/н от 01.09.2021г.	35 135 098,10		267 194 694,29	310 891 564,39		8 561 772,00
62	35 021 996,96		267 194 694,29	310 778 463,25		8 561 772,00
62.01	35 021 996,96		77 400 000,00	112 421 996,96		
62.02			189 794 694,29	198 356 466,29		8 561 772,00
76	113 101,14			113 101,14		
76.09	113 101,14			113 101,14		
Договор возмездного поручительства от 03.12.2024			7 500 000,00	7 500 000,00		
62			7 500 000,00	7 500 000,00		
62.01			7 500 000,00	7 500 000,00		
Договор возмездного поручительства от 23.11.2023	5 000 000,00			5 000 000,00		
62	5 000 000,00			5 000 000,00		
62.01	5 000 000,00			5 000 000,00		
Договор возмездного поручительства от 25.12.2023	5 000 000,00		10 000 000,00	15 000 000,00		
62	5 000 000,00		10 000 000,00	15 000 000,00		
62.01	5 000 000,00		10 000 000,00	15 000 000,00		
о предоставлении процентного займа № ОРГ265 от 25.08.2022			2 839 006,85	2 839 006,85		

76			2 839 006,85	2 839 006,85	
76.09			2 839 006,85	2 839 006,85	
о предоставлении процентного займа № УК008 от 15.04.2022			75 524,39	75 524,39	
76			75 524,39	75 524,39	
76.09			75 524,39	75 524,39	
о предоставлении процентного займа № УК017 от 20.12.2022			40 346,90	40 346,90	
76			40 346,90	40 346,90	
76.09			40 346,90	40 346,90	
о предоставлении процентного займа № УК018 от 29.12.2022			53 591,79	53 591,79	
76			53 591,79	53 591,79	
76.09			53 591,79	53 591,79	
о предоставлении процентного займа № УК019 от 01.02.2023			2 087 823,07	2 087 823,07	
76			2 087 823,07	2 087 823,07	
76.09			2 087 823,07	2 087 823,07	
о предоставлении процентного займа № УК020 от 14.02.2023			38 760,27	38 760,27	
76			38 760,27	38 760,27	
76.09			38 760,27	38 760,27	
о предоставлении процентного займа № УК021 от 16.03.2023			282 058,67	282 058,67	
76			282 058,67	282 058,67	
76.09			282 058,67	282 058,67	
о предоставлении процентного займа № УК022 от 21.03.2023			138 004,10	138 004,10	
76			138 004,10	138 004,10	
76.09			138 004,10	138 004,10	
о предоставлении процентного займа № УК023 от 24.03.2023			395 596,63	395 596,63	
76			395 596,63	395 596,63	
76.09			395 596,63	395 596,63	
о предоставлении процентного займа № УК024 от 12.04.2023			67 075,17	67 075,17	
76			67 075,17	67 075,17	
76.09			67 075,17	67 075,17	
о предоставлении процентного займа № УК025 от 04.07.2023			53 873,69	53 873,69	
76			53 873,69	53 873,69	
76.09			53 873,69	53 873,69	
о предоставлении процентного займа № УК027 от 06.09.2023			210 987,90	210 987,90	
76			210 987,90	210 987,90	
76.09			210 987,90	210 987,90	
о предоставлении процентного займа № УК030 от 25.09.2023			225 360,00	225 360,00	

76			225 360,00	225 360,00		
76.09			225 360,00	225 360,00		
о предоставлении процентного займа № УК032 от 29.09.2023			500 000,00	500 000,00		
76			500 000,00	500 000,00		
76.09			500 000,00	500 000,00		
о предоставлении процентного займа № УК034 от 02.10.2023			243 155,09	243 155,09		
76			243 155,09	243 155,09		
76.09			243 155,09	243 155,09		
о предоставлении процентного займа № УК035 от 04.10.2023			632 727,63	632 727,63		
76			632 727,63	632 727,63		
76.09			632 727,63	632 727,63		
о предоставлении процентного займа № УК037 от 12.10.2023			3 964 077,16	3 964 077,16		
76			3 964 077,16	3 964 077,16		
76.09			3 964 077,16	3 964 077,16		
о предоставлении процентного займа № УК040 от 23.10.2023			417 123,28	417 123,28		
76			417 123,28	417 123,28		
76.09			417 123,28	417 123,28		
о предоставлении процентного займа № УК042 от 30.10.2023			514 209,05	514 209,05		
76			514 209,05	514 209,05		
76.09			514 209,05	514 209,05		
о предоставлении процентного займа № УК044 от 03.11.2023			405 616,43	405 616,43		
76			405 616,43	405 616,43		
76.09			405 616,43	405 616,43		
о предоставлении процентного займа № УК048 от 31.01.2024			11 052 254,10	11 052 254,10		
76			11 052 254,10	11 052 254,10		
76.09			11 052 254,10	11 052 254,10		
о предоставлении процентного займа № УК049 от 08.02.2024			14 228 073,79	14 228 073,79		
76			14 228 073,79	14 228 073,79		
76.09			14 228 073,79	14 228 073,79		
о предоставлении процентного займа № УК050 от 19.02.2024			14 353 825,17	14 353 825,17		
76			14 353 825,17	14 353 825,17		
76.09			14 353 825,17	14 353 825,17		
о предоставлении процентного займа № УК051 от 06.03.2024			2 259 221,31	2 259 221,31		
76			2 259 221,31	2 259 221,31		
76.09			2 259 221,31	2 259 221,31		
о предоставлении процентного займа № УК052 от 15.04.2024			6 215 846,99	6 215 846,99		

76			6 215 846,99	6 215 846,99	
76.09			6 215 846,99	6 215 846,99	
о предоставлении процентного займа № УК053 от 24.04.2024			1 200 136,58	1 200 136,58	
76			1 200 136,58	1 200 136,58	
76.09			1 200 136,58	1 200 136,58	
о предоставлении процентного займа № УК073 от 05.11.2024			26 775,95	26 775,95	
76			26 775,95	26 775,95	
76.09			26 775,95	26 775,95	
о предоставлении процентного займа № УК075 от 22.11.2024			501 245,90	501 245,90	
76			501 245,90	501 245,90	
76.09			501 245,90	501 245,90	
Основной договор от 01.06.2024			32 000,00	68 000,00	36 000,00
60			32 000,00	68 000,00	36 000,00
60.01			32 000,00	68 000,00	36 000,00
<b>Итого</b>	<b>45 135 098,10</b>		<b>349 694 089,15</b>	<b>403 426 959,25</b>	<b>8 597 772,00</b>

- ООО «СББ»:

Контрагенты	Сальдо на начало периода		Обороты за период		Сальдо на конец периода	
	Дебет	Кредит	Дебет	Кредит	Дебет	Кредит
Счет						
СББ ООО			842 644,67	241 597,68	601 046,99	
Договор о передаче полномочий от 05.04.2024			750 000,00	150 000,00	600 000,00	
62			750 000,00	150 000,00	600 000,00	
62.01			750 000,00	150 000,00	600 000,00	
процентный займ № УК054 от 24.04.2024			640,72	640,72		
76			640,72	640,72		
76.09			640,72	640,72		
процентный займ № УК055 от 03.05.2024			9 706,28	9 706,28		
76			9 706,28	9 706,28		
76.09			9 706,28	9 706,28		
процентный займ № УК056 от 20.05.2024			5 489,07	5 489,07		
76			5 489,07	5 489,07		
76.09			5 489,07	5 489,07		
процентный займ № УК057 от 05.06.2024			5 976,78	5 976,78		
76			5 976,78	5 976,78		
76.09			5 976,78	5 976,78		

процентный займ № УК058 от 20.06.2024			2 295,08	2 295,08		
76			2 295,08	2 295,08		
76.09			2 295,08	2 295,08		
процентный займ № УК060 от 28.06.2024			396,86	396,86		
76			396,86	396,86		
76.09			396,86	396,86		
процентный займ № УК061 от 05.07.2024			22 463,11	22 463,11		
76			22 463,11	22 463,11		
76.09			22 463,11	22 463,11		
процентный займ № УК062 от 19.07.2024			22 338,80	22 338,80		
76			22 338,80	22 338,80		
76.09			22 338,80	22 338,80		
процентный займ № УК064 от 29.07.2024			22 290,98	22 290,98		
76			22 290,98	22 290,98		
76.09			22 290,98	22 290,98		
процентный займ № УК079 от 28.12.2024			1 046,99			1 046,99
76			1 046,99			1 046,99
76.09			1 046,99			1 046,99
<b>Итого</b>			<b>842 644,67</b>	<b>241 597,68</b>		<b>601 046,99</b>

**- ООО «ЧОП «СУВОРОВ»:**

Контрагенты	Сальдо на начало периода		Обороты за период		Сальдо на конец периода	
	Дебет	Кредит	Дебет	Кредит	Дебет	Кредит
Договоры						
Счет						
<b>СУВОРОВ ООО ЧОП</b>			<b>788 997,09</b>		<b>788 997,09</b>	
УК059 от 24.06.2024			1 362,71		1 362,71	
76			1 362,71		1 362,71	
76.09			1 362,71		1 362,71	
УК063 от 19.07.2024			17 356,57		17 356,57	
76			17 356,57		17 356,57	
76.09			17 356,57		17 356,57	
УК065 от 29.07.2024			5 187,85		5 187,85	
76			5 187,85		5 187,85	
76.09			5 187,85		5 187,85	
УК066 от 05.08.2024			37 151,64		37 151,64	
76			37 151,64		37 151,64	
76.09			37 151,64		37 151,64	

УК067 от 20.08.2024			33 704,23		33 704,23
76			33 704,23		33 704,23
76.09			33 704,23		33 704,23
УК068 от 27.08.2024			56 268,23		56 268,23
76			56 268,23		56 268,23
76.09			56 268,23		56 268,23
УК069 от 05.09.2024			34 125,01		34 125,01
76			34 125,01		34 125,01
76.09			34 125,01		34 125,01
УК070 от 10.09.2024			89 699,46		89 699,46
76			89 699,46		89 699,46
76.09			89 699,46		89 699,46
УК071 от 26.09.2024			136 557,38		136 557,38
76			136 557,38		136 557,38
76.09			136 557,38		136 557,38
УК072 от 07.10.2024			219 658,46		219 658,46
76			219 658,46		219 658,46
76.09			219 658,46		219 658,46
УК074 от 15.11.2024			54 986,34		54 986,34
76			54 986,34		54 986,34
76.09			54 986,34		54 986,34
УК076 от 25.11.2024			69 521,86		69 521,86
76			69 521,86		69 521,86
76.09			69 521,86		69 521,86
УК077 от 04.12.2024			6 454,92		6 454,92
76			6 454,92		6 454,92
76.09			6 454,92		6 454,92
УК078 от 13.12.2024			26 962,43		26 962,43
76			26 962,43		26 962,43
76.09			26 962,43		26 962,43
<b>Итого</b>			<b>788 997,09</b>		<b>788 997,09</b>

**- ООО «ЭКОХИМ»:**

Контрагенты	Сальдо на начало периода		Обороты за период		Сальдо на конец периода	
	Дебет	Кредит	Дебет	Кредит	Дебет	Кредит
Договоры						
Счет						
ЭКОХИМ ООО			4 250 000,00	1 000 000,00	3 250 000,00	
Договор б/н от 01.12.2023			1 000 000,00	1 000 000,00		
62			1 000 000,00	1 000 000,00		
62.01			1 000 000,00	1 000 000,00		
Договор б/н от 10.11.2023			3 250 000,00		3 250 000,00	
62			3 250 000,00		3 250 000,00	

62.01		3 250 000,00		3 250 000,00
<b>Итого</b>		<b>4 250 000,00</b>	<b>1 000 000,00</b>	<b>3 250 000,00</b>

ООО «ЗЕМЛИЦА ЛОГИСТИКА», ООО «ЗЕМЛИЦА ТРЕЙДИНГ», ООО «ОИЛ РЕСУРС ПРОЦЕССИНГ» -прямо или косвенно контролируемые юридические лица (доля владения в каждом звене по всей цепочке больше 50%), финансово-хозяйственная деятельность, хозяйственные операции в отчетном периоде не производились.

В 2024 году краткосрочные вознаграждения управленческому персоналу составили 44 270 тыс. руб., Отчисления во внебюджетные фонды 7 000 тыс. руб. Долгосрочные вознаграждения основному управленческому персоналу на дату составления ГБО, а также в течение 2024 года не выплачивались и не предусмотрены.

За 2024 год были начислены следующие налоги и сборы:

- НДС – 17 586 тыс. руб.;
- НДФЛ – 6 960 тыс. руб.;
- Транспортный налог - 264 тыс. руб.;
- Налог на прибыль – 3 488 тыс. руб.

#### Сведения по реализации ценных бумаг (облигаций) за 2024г.

Счет, Наименование счета	Показатели	Сальдо на начало периода		Обороты за период		Сальдо на конец периода	
		Дебет	Кредит	Дебет	Кредит	Дебет	Кредит
Контрагенты	БУ						
67.05, Долгосрочные долговые ценные бумаги	БУ		587 849 315,25		87 554 684,75		
СПБ БИРЖА ПАО	БУ		75 331 315,25	75 331 315,25			
ФИНАМ АО	БУ		512 518 000,00		87 482 000,00		600 000 000,00
<b>Итого</b>	<b>БУ</b>		<b>587 849 315,25</b>	<b>75 331 315,25</b>	<b>87 554 684,75</b>		<b>600 000 000,00</b>

В 2024 общество АО «КИРИЛЛИЦА» продало облигации на сумму 87 482 тыс. руб. со сроком погашения 36 месяцев, погашено на сумму 75 331 тыс. руб.

## Обеспечения обязательств и платежей выданные.

Обеспечения обязательств и платежей, выданные третьим лицам по состоянию на 31.12.2024 г

Получатель гарантии	31.12.2024 г, тыс. руб.	31.12.2023 г, тыс. руб.
АО «ТБанк» - Договор поручительства	50 000	50 000
МТИ Банк - Договор поручительства	75 000	50 000
ПАО АКБ "Металлинвестбанк" - Договор поручительства	100 000	0
<b>Итого</b>	<b>225 000</b>	<b>100 000</b>

## Доходы и расходы

*Выручка от продаж по видам к себестоимости:*

Вид деятельности	Выручка 2024 (тыс. руб.)	Себестоимость 2024 (тыс.руб.)	Выручка 2023 (тыс. руб.)	Себестоимость 2023 (тыс.руб.)
Услуги управления	85 721	69 121	31 723	14 723
<b>Итого</b>	<b>85 721</b>	<b>69 121</b>	<b>31 723</b>	<b>14 723</b>

*Отчет о финансовых результатах:*

Наименование показателя	Код	2024 г. (тыс. руб.)	2023 г. (тыс. руб.)	Отклонение
Выручка	2110	85 721	31 723	-53 998
Себестоимость продаж	2120	(69 121)	(14 723)	-54 398
Валовая прибыль (убыток)	2100	16 600	17 000	400
Коммерческие расходы	2210	(989)	(270)	-719
Проценты к получению	2320	114 462	41 166	-73 296
Проценты к уплате	2330	(117 757)	(48 705)	69 052
Прочие доходы	2340	17 744	21 890	4 146
Прочие расходы	2350	(11 864)	(18 317)	6 453
Налог на прибыль:	2410	(5 064)	(2 709)	-2 355
<i>текущий налог на прибыль</i>	2411	(3 488)	(2 023)	-1 465
<i>отложенный налог на прибыль</i>	2412	(1 576)	(686)	- 890
Прочее	2460	-	2 125	2 125
Чистая прибыль (убыток)	2400	13 132	12 180	-1 045

## Дивиденды

В 2024 и 2023 годах дивиденды не начислялись и не выплачивались.

### **События после отчетной даты**

В Налоговый Кодекс РФ федеральным законом "О внесении изменений в часть первую и вторую Налогового кодекса Российской Федерации, отдельные законодательные акты Российской Федерации" от 12.07.2024 г. № 176-ФЗ было внесено изменение в отношении повышения ставки налога на прибыль с 20% на 25% с 01.01.2025 г. В связи с этим сформированы: отложенные налоговые активы были пересчитаны, сумма увеличения составила -332 тыс. руб., отложенные налоговые обязательства были пересчитаны, сумма увеличения составила - 1 071 тыс. руб. Данное изменение законодательства не повлияло на сумму текущего налога на прибыль за 2024 год.

Иные события после отчетной даты, которые могли бы оказать существенное влияние на финансовый результат и деятельность отсутствуют.

### **Чистые активы Общества**

Чистые активы Общества на 31.12.2024 г. составили 50 807 тыс. руб. Величина чистых активов Общества выше стоимости уставного капитала.

### **Информация по сегментам**

**Раскрытие информации в соответствии с ПБУ 12/2010 «Информация по сегментам»**

Основным видом хозяйственной деятельности общества является деятельность головных офисов, т.к. Общество является Управляющей организацией. В отчетном периоде общество не осуществляло другие виды деятельности, которые являются существенными и образуют отдельные сегменты.

### **Непрерывность деятельности**

Настоящая бухгалтерская отчетность подготовлена с применением принципа непрерывности деятельности, т.к. Общество намерено продолжать деятельность и исполнять свои обязательства в течение как минимум 12 месяцев, следующих за отчетным периодом и в обозримом будущем. У Общества отсутствуют намерения и необходимость ликвидации или существенного сокращения деятельности. В 2024 г. на деятельность и бухгалтерскую отчетность общества продолжает оказывать существенное влияние комплекс факторов экономического и иного характера. Среди них, в частности, геополитическая обстановка, ограничения, введенные в отношении Российской Федерации, ее экономических субъектов и граждан отдельными государствами и их объединениями, меры, принимаемые в Российской Федерации в ответ на внешнее санкционное давление. Эти обстоятельства не

оказали существенного влияния на деятельность общества и не повлекли за собой каких-либо значимых последствий для общества.

**Генеральный директор**  
**АО «КИРИЛЛИЦА»**  
«19» марта 2025 г.



**Гарагуль С.С.**

Пронумеровано, пронумеровано и  
скреплено печатью

*И.В. Несеров*  
Дано, законное действие действовать от  
имени ООО «Балтийский аудит» по  
доверенности № Б/н от 01.11.2024



*И.В. Несеров*