

Утвержден:
Общим собранием акционеров
АО им. Т.Г. Шевченко
Протокол №б/н от «25» июня 2025г.

Предварительно утвержден:
Советом директоров
АО им. Т.Г. Шевченко
Протокол №2 от «20» мая 2025г

**Годовой отчет
Акционерного общества им. Т.Г. Шевченко
за 2024 год**

Место нахождения Общества: 353645, Краснодарский край, Щербиновский район, Екатериновка с., переулок Фрунзе, 15

Информация, содержащаяся в настоящем годовом отчете, подлежит раскрытию в соответствии с законодательством Российской Федерации и ценных бумаг.

2025г.

Оглавление

1.	Общие сведения об Обществе:	3
1.1.	Основные сведения об Обществе.	3
1.2.	Краткая характеристика Общества, история создания и ключевые этапы развития Общества, адрес страницы в сети Интернет, на которой размещен устав Общества.	3
1.3.	Стратегия и планы развития деятельности Общества.	4
1.4.	Рынок и рыночные позиции Общества (масштаб деятельности, география присутствия, диверсификация бизнеса, специализация, рыночная ниша). Конкуренты Общества.	4
1.4.1.	Обзор рынка растениеводства в России и Краснодарском крае.	4
1.4.2.	Конкуренты Общества.	14
1.5.	Описание структуры Общества (группы/холдинга, в которую входит Общества, подконтрольные организации и зависимые общества), имеющее по мнению Общества значение для принятия инвестиционных решений.	15
1.6.	Указывается структура акционеров/участников (бенефициары и доли их прямого или косвенного владения в капитале Общества), сведения об органах управления (совет директоров, коллегиальный исполнительный орган) и сведения о руководстве (топ-менеджменте) Общества.	26
1.7.	Сведения о кредитных рейтингах Общества (ценных бумаг Общества).	21
2.	Сведения о финансово-хозяйственной деятельности и финансовом состоянии Общества:	21
2.1.	Операционная деятельность (основная деятельность, приносящая выручку) Общества в динамике за последние 3 года.	22
2.2.	Оценка финансового состояния Общества в динамике за последние 4 года.	22
2.3.	Структура активов, обязательств, собственного капитала Общества в динамике за последние 4 года.	25
2.4.	Кредитная история Общества за последние 3 года.	26
2.5.	Основные кредиторы и дебиторы Общества на последнюю отчетную дату.	28
2.6.	Описание отрасли или сегмента, в которых Общество осуществляет свою основную операционную деятельность.	28
2.7.	Описание судебных процессов (в случае их наличия), в которых участвует Общество и которые существенно могут повлиять на финансовое состояние Общества. 299	
2.8.	Отчет о выплате объявленных (начисленных) дивидендов по акциям Общества.	29
2.9.	Перечень совершенных обществом в отчетном году крупных сделок с указанием по каждой сделке ее существенных условий и органа управления Общества, принявшего решение об ее одобрении.	29
2.10.	Перечень совершенных обществом в отчетном году сделок, в совершении которых имеется заинтересованность, с указанием по каждой сделке ее существенных условий и органа управления Общества, принявшего решение об ее одобрении.	29
2.11.	Описание основных факторов риска, связанных с деятельностью Общества, которые могут влиять на исполнение обязательств по ценным бумагам, включая существующие и потенциальные риски. Политика Общества в области управления рисками.	29
3.	Сведения о соблюдении Обществом Кодекса корпоративного поведения.	31
4.	Иная информация, предусмотренная уставом Общества или иными внутренними документами Общества.	31

1. Общие сведения об Обществе:

1.1. Основные сведения об Обществе.

Полное фирменное наименование: Акционерное общество им. Т.Г. Шевченко (далее – «Общество» или «Общество»)

Сокращенное фирменное наименование: АО им. Т.Г. Шевченко

ИНН: 2358006710

ОГРН: 1042332475085

Место нахождения: 353645, Краснодарский край, Щербиновский район, Екатериновка с., переулок Фрунзе, 15

Дата государственной регистрации: 04.08.2004 г.

1.2. Краткая характеристика Общества, история создания и ключевые этапы развития Общества, адрес страницы в сети Интернет, на которой размещен устав Общества.

АО им. Т.Г. Шевченко – современное сельскохозяйственное предприятие, осуществляющее деятельность в направлениях животноводства и растениеводства, являющаяся частью агропромышленного холдинга «Центр».

История предприятия началась в 1951 году, когда в результате объединения семи коллективных хозяйств был образован колхоз им. Т.Г. Шевченко.

В 1992 году на основании решения общего собрания колхозников правопреемником колхоза стал ТОО им Т.Г. Шевченко, в 1993 - АТОО им Т.Г. Шевченко, на основании постановления главы администрации Щербиновского района Краснодарского края.

С августа 1999 года СПК (колхоз) им. Т.Г. Шевченко является полным правопреемником АТОО им Т.Г. Шевченко на основании постановления главы администрации Щербиновского района, Краснодарского края.

В июне 2004 года на общем собрании членов СПК (колхоз) им. Т.Г. Шевченко ООО «ПКФ «НБ-Центр» был принят в члены СПК (колхоз) им. Т.Г. Шевченко. С 2004 года и по настоящее время Генеральным директором Общества является Уваров Сергей Николаевич.

АО им Т.Г. Шевченко создано в соответствии с Гражданским кодексом Российской Федерации и Федеральным законом «Об акционерных обществах» в результате реорганизации Сельскохозяйственного производственного кооператива (колхоз) им. Т.Г. Шевченко, путем его преобразования в открытое акционерное общество 04 августа 2004 года.

В соответствии с решением общего собрания акционеров Общества, принятым 29.03.2016 года, наименование Общества изменено на Акционерное общество им. Т.Г. Шевченко (наименование Общества изменено в целях приведения его в соответствие с нормами главы 4 ГК РФ в редакции Федерального закона от 05.05.2014 № 99-ФЗ).

Основным направлением деятельности Общества является растениеводство (выращивание зерновых и масличных культур).

В **растениеводстве** основными возделываемыми культурами являются: озимая пшеница, подсолнечник, кукуруза, сахарная свекла.

Основной удельный вес в структуре продукции приходится на озимую пшеницу и сахарную свеклу. Урожайность сельскохозяйственных культур в целом выше, чем по региону.

Собственный парк сельскохозяйственной техники насчитывает более 100 единиц, в т.ч. комбайны, тракторы и пр.

Устав Общества размещен на странице в сети Интернет по следующему адресу: <http://e-disclosure.ru/PORTAL/company.aspx?id=5792>

1.3. Стратегия и планы развития деятельности Общества.

Общество не планирует менять основной вид деятельности. Основным направлением, как на краткосрочную, так и на долгосрочную перспективу остается растениеводство.

В планах - дальнейшее повышение эффективности производства и повышение качества изготавливаемой продукции.

В качестве стратегических мероприятий предполагаются следующие: расширение посевных площадей, а также расширение и модернизация сельскохозяйственного оборудования и техники, сотрудничество с отечественными производителями запчастей и комплектующих для сельскохозяйственной техники.

1.4. Рынок и рыночные позиции Общества (масштаб деятельности, география присутствия, диверсификация бизнеса, специализация, рыночная ниша). Конкуренты Общества.

Краснодарский край – важнейший сельскохозяйственный регион страны. На Кубани располагается около 5 млн. га плодородных земель. Посевные площади, расположенные в основном в центральной и северо-восточной частях края, занимают почти всю Кубано-Приазовскую низменность.

Одним из важных условий обеспечения развития АПК региона является эффективное использование плодородных земель сельскохозяйственного назначения, растениеводства, развитие животноводства и эффективное функционирование перерабатывающей и пищевой промышленности.

Краснодарский край обладает мощными конкурентными преимуществами и хорошим инвестиционным потенциалом. Сельское хозяйство региона состоит из двух отраслей – растениеводства и животноводства.

АО им. Т.Г. Шевченко в 2024г. осуществляло свою деятельность в растениеводстве на 99,9% выручки компании.

1.4.1. Обзор рынка растениеводства в России и Краснодарском крае.

Росстат опубликовал итоговые показатели по собранному в 2024 году урожаю. По уточненным данным, валовой сбор зерна составил 125,9 млн т (здесь и далее — без учета новых регионов). В конце прошлого года статведомство оценивало урожай на уровне 124,9 млн т.

Российский рынок зерновых в последние годы демонстрирует разнонаправленную динамику, на фоне рекордных урожаев, растущей доле в мировом экспорте отражаться и сложности, связанные с изменением структуры посевов, климатическими изменениями и рентабельностью. Несмотря на то, что за последние 5-10 лет объемы производства зерновых в стране значительно выросли, достигнув рекордных показателей в 2022 году, в 2024 году наблюдаются снижения показателей. Урожай зерновых и зернобобовых культур составил 125 млн тонн, что на 13,8% меньше, чем в 2023 году. Сокращение урожая связано с неблагоприятными погодными условиями, включая засуху летом, заморозки весной и обильные осадки в период уборки. Кроме того, общее сокращение посевных площадей на

3-4% также негативно сказалось на итоговых показателях.

На фоне снижения урожайности и сокращения посевных площадей под зерновые, Россия сохраняет высокую степень самообеспеченности зерном. Внутренние потребности обеспечиваются более чем на 200%, а значительные переходящие запасы помогают сгладить колебания цен.

Экспортный потенциал страны остаётся существенным. Россия является крупнейшим экспортером зерна. В 2024 году общий объём экспорта зерновых составил 71,3 млн тонн, из которых 57,2 млн тонн пришлось на пшеницу. Для сравнения в 2023 году Россия экспортировала 68,6 млн тонн зерновых. Доля страны в мировом экспорте достигает 25%. Основные рынки сбыта включают страны Ближнего Востока, Северной Африки и Азии, куда Россия активно наращивала поставки. Одним из факторов, который способствовал достижению рекордных объемов экспорта, стал рост поставок в Алжир и Саудовскую Аравию, а также возобновление поставок в Индонезию, Нигерию и Марокко. Однако на фоне роста себестоимости и снижения цен рентабельность экспорта снизилась.

Российское правительство приняло решение о существенном сокращении квоты на экспорт зерна в 2025 году. Это решение, объявленное в конце 2024 года, вызвало оживлённые дискуссии среди экспертов и участников агропромышленного комплекса. Новая тарифная квота на экспорт пшеницы и меслина за пределы Евразийского экономического союза (ЕАЭС) установлена на уровне 10,6 миллионов тонн, что почти втрое меньше прошлогодних 28 миллионов тонн.

Период действия квоты – с 15 февраля по 30 июня 2025 года. При этом для ячменя, ржи и кукурузы квота установлена на нулевом уровне, что свидетельствует о приоритете внутреннего рынка для этих культур. Исключение составляет экспорт зерна, предназначенного для международной гуманитарной помощи, который не ограничивается квотами. Это важное уточнение, демонстрирующее стремление России продолжать гуманитарное сотрудничество с нуждающимися странами, несмотря на сокращение экспортных возможностей для коммерческих поставок.

Снижение квоты объясняется несколькими факторами:

- Во-первых, урожай 2024 года, хотя и был неплохим, оказался ниже ожиданий некоторых аналитиков из-за неблагоприятных погодных условий в отдельных регионах.
- Во-вторых, правительство, вероятно, стремится обеспечить достаточные запасы зерна внутри страны, учитывая потенциальные риски колебаний урожайности в будущем и необходимость поддержания продовольственной безопасности.
- В-третьих, сокращение экспорта может быть частью стратегии по стабилизации цен на внутреннем рынке, что особенно важно в условиях глобальной нестабильности и инфляции.

Более того, введенное ограничение предполагает новые механизмы распределения квот. Существует вероятность, что с 2025 года компании, не использовавшие полностью свои квоты в предыдущем году, будут получать понижающие коэффициенты при распределении новых лимитов. Это стимулирует более эффективное планирование экспортной деятельности и предотвращает спекуляции квотами.

Наряду с этим в 2025 году прогнозируется дальнейшее сокращение посевных площадей под зерновые культуры в пользу более маржинальных, таких как масличные и зернобобовые. Аграрии всё чаще отдают предпочтение этим культурам из-за их большей рентабельности. Последние годы доля зерновых в структуре посевов сокращалась, тогда как доля масличных выросла с 16% до 21%. В 2023 году рентабельность пшеницы составила приблизительно 22%, что значительно ниже, чем в 2020 году, когда этот показатель

достигал 56%. Для ячменя этот показатель опустился ниже 10%, а кукуруза показала лишь 15%. В то же время рентабельность масличных и зернобобовых культур продолжает расти. Зернобобовые демонстрируют доходность на уровне 25%, что делает их более привлекательными для аграриев. Эти культуры не только экономически выгодны, но и способствуют улучшению состояния почвы, повышая её плодородие и снижая затраты на удобрения.

Выращивание риса в 2024 году стало исключением из общего тренда. Россия собрала рекордный урожай в 1,26 млн тонн, что на 17,2% больше, чем в 2023 году. Увеличение посевных площадей, особенно в Краснодарском крае, и рост урожайности стали ключевыми факторами успеха. Однако в 2025 году объемы производства риса, вероятно, снизятся до среднегодовых уровней – 1,1 млн тонн. Основными причинами являются падение цен на рис-сырец и продление запрета на экспорт. Несмотря на потенциал для роста, рис остается одной из наиболее капиталоемких культур, требующих значительных вложений в инфраструктуру и управление водными ресурсами. Минсельхоз планирует нарастить производство риса до 2 млн тонн в год. Однако без серьезной мотивации заниматься этим компании не будут, а пока экспорт под запретом, поставлять рис возможно только в страны ЕАЭС.

Также стоит отметить стабилизацию цен на внутреннем рынке, после значительного падения в 2023 году. Внутренние цены на основные культуры, такие как пшеница, начали восстанавливаться в 2024 году на фоне сокращения предложения и роста мировых цен. В разрезе регионов, ценовую ситуацию на внутреннем рынке формируют Южный федеральный округ, который ориентирован на экспорт, а также Центральный федеральный округ и Приволжский федеральный округ, ориентированные на животноводство и переработчиков. Урожайность в этих регионах напрямую влияет на ситуацию на зерновом рынке страны.

Производство зерновых культур играет ключевую роль в обеспечении продовольственной безопасности России и поддержании её экспортного потенциала. Несмотря на трудности, доля России в мировом экспорте пшеницы превышает 20%. Однако для поддержания конкурентоспособности отрасли необходимы структурные изменения, включая развитие технологий, улучшение управления ресурсами и предоставление государственной поддержки.

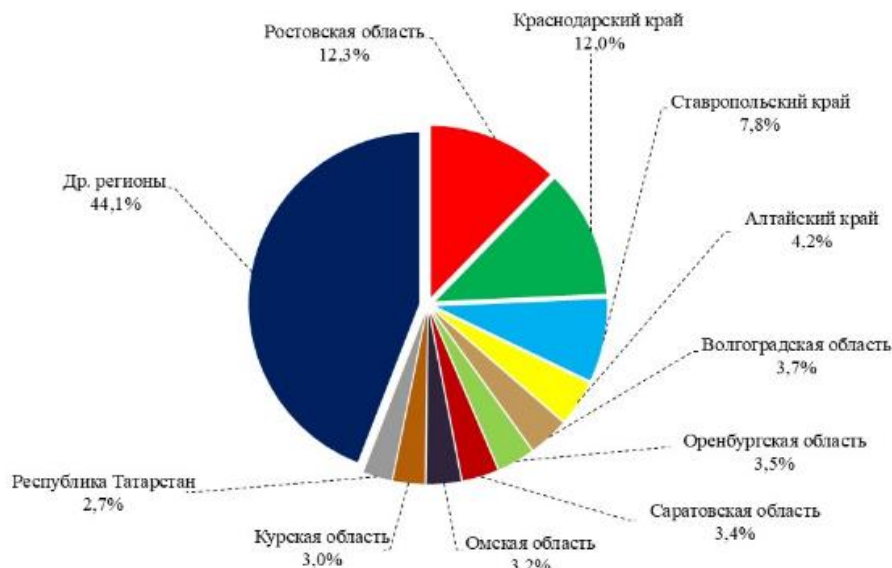
По данным Росстата, опубликованным в марте 2025 года, валовой сбор зерна в 2024 году составил 125,9 млн тонн (без учёта новых регионов).

Некоторые показатели по отдельным культурам:

- Пшеница — около 82,59 млн тонн.
- Ячмень — 16,67 млн тонн.
- Кукуруза — 13,95 млн тонн.
- Рожь — 1,16 млн тонн.
- Рис — 1,26 млн тонн.
- Гречиха — 1,2 млн тонн.
- Овёс — 3 млн тонн.
- Просо — 324 тыс. тонн.
- Зернобобовые культуры — 5,37 млн тонн, в том числе гороха — 3,8 млн тонн. 13
- Подсолнечник — 16,89 млн тонн.
- Соя — свыше 7 млн тонн.

- Рапс — 4,66 млн тонн.
- Сахарная свёкла — 45,1 млн тонн.
- Картофель — 17,83 млн тонн.
- Овощи — 13,93 млн тонн.

ТОП-10 регионов по валовому сбору пшеницы в России в 2024г.



Лидером по сбору пшеницы в РФ в 2024 году является Ростовская область, где собрали 10 129,4 тыс. тонн - 12,3% от общего по стране объема.

Второе место занимает Краснодарский край с объемом в 9 885,4 тыс. тонн. За год сборы здесь увеличились на 7,1%, а доля в общем по стране производстве составила 12,0%.

Далее место занимает Ставропольский край (сбор составил 6 462,7 тыс. тонн; доля в общем по стране объеме сборов - 7,8%), Алтайский край (3 475,2 тыс. тонн; 4,2%), Волгоградская область (3 081,7 тыс. тонн; 3,7%), Оренбургская область (2 865,3 тыс. тонн; 3,5%), Саратовская область (2 806,2 тыс. тонн; 3,4%), Омская область (2 670,0 тыс. тонн; 3,2%), Курская область (2 464,2 тыс. тонн; 3,0%) и Республика Татарстан (2 234,6 тыс. тонн; 2,7%).

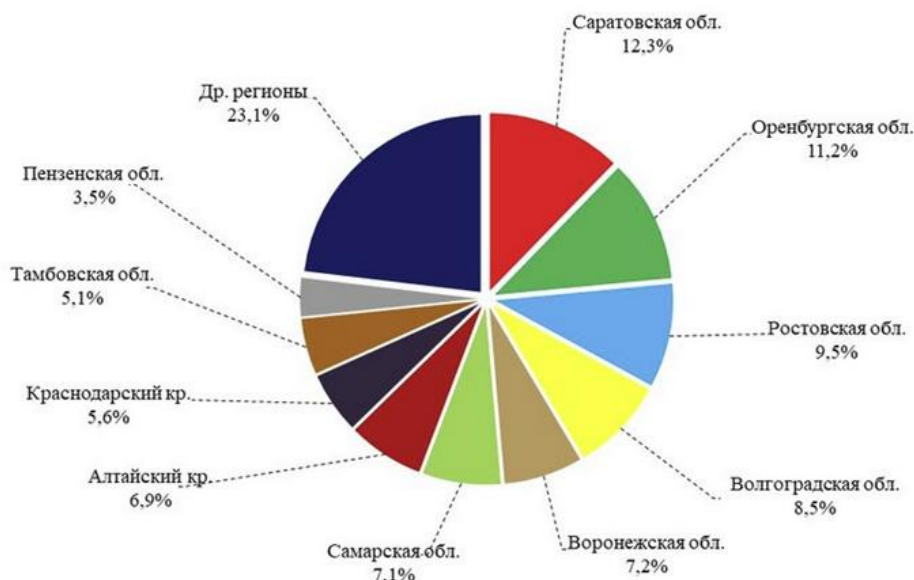
В 2024 году в тройке лидеров по объемам валового сбора кукурузы в России были Краснодарский край, Курская и Брянская области. На их доли пришлось 8,3% и 8% совокупного объема валового сбора в стране.

Список ТОП-10 регионов России по выращиванию кукурузы в 2024 году:

1. **Краснодарский край** (посевные площади — 433,8 тыс. га, доля в общероссийской площади — 16,5%).
2. Воронежская область (209,8 тыс. га, 8,0%).
3. Тамбовская область (165,0 тыс. га, 6,3%).
4. Саратовская область (157,0 тыс. га, 6,0%).
5. Курская область (153,0 тыс. га, 5,8%).
6. Ставропольский край (150,9 тыс. га, 5,7%).
7. Кабардино-Балкарская Республика (128,1 тыс. га, 4,9%).
8. Ростовская область (119,2 тыс. га, 4,5%).
9. Приморский край (108,7 тыс. га, 4,1%).
10. Белгородская область (108,3 тыс. га, 4,1%).

По данным Росстата, в 2024 году валовой сбор семян подсолнечника в весе после доработки в РФ составил 16 574,4 тыс. т. За 5 лет сбор увеличился на 7,8% (на 1 195,1 тыс. т), за 10 лет — на 95,4% (на 8 093,4 тыс. т).

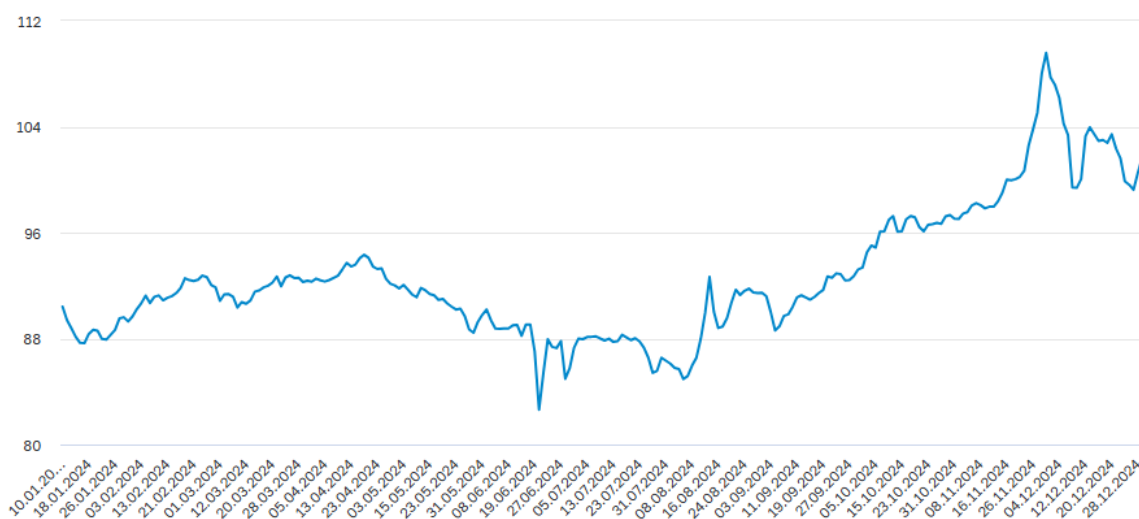
ТОП-10 регионов по валовому сбору подсолнечника в России в 2024г.



Ценовая конъюнктура зернового рынка в 2023г. в значительной степени формировалась под влиянием таких ключевых факторов, как государственное регулирование, погода, локальный баланс спроса и предложения, глобальный спрос на зерновые, ключевая ставка. Важным отличием от предыдущих сезонов стал перелом тренда прошлых лет на удешевление российской валюты, которая в 2022г. впервые с 2017г. курс рубля РФ к доллару США более 100 рублей. За 2023 год наблюдается рост курса РФ к доллару США за отметкой 100 рублей, однако данные значения не носили системный характер. В 2024 году вновь наблюдается рост курса РФ к доллару США за отметкой 100 рублей

Динамика курса Доллар США – Рубль РФ за 2024 год (по данным ЦБ РФ).

Динамика курса валюты



В 2024 календарном году Россия, оценочно, экспортировала около 71 млн т зерновых, из которых 57 млн т — пшеница, 7 млн т — ячмень, 6 млн т — кукуруза. Для сравнения за весь 2023 год из России было вывезено 68,6 млн т зерновых, в том числе 52,6 млн т пшеницы, 7,4 млн т ячменя и 7,8 млн т кукурузы».

В 2024 году, несмотря на общее снижение урожая, существенно выросли поставки пшеницы за счет высоких валовых сборов в Краснодарском и Ставропольском краях и экспортных излишков в Центре и на Волге, которые образовались после рекордных урожаев последних двух лет. Несколько увеличилась доля в экспорте пшеницы с протеином 11,5% и 10,5% по отношению к традиционной экспортной позиции – пшенице 12,5%. В то же время из-за резкого сокращения валового сбора кукурузы под влиянием засухи ее поставки за рубеж сократились.

Среди сложностей, повлиявших на российских экспортеров зерна, стало значительное снижение экспортных цен на фоне роста себестоимости производства, что сделало российский зерновой экспорт менее выгодным для экспортеров и производителей. Однако экспортеры ожидают восстановления экспортных цен.

Наиболее востребованной и эффективной мерой государственной поддержки АПК остается механизм льготного кредитования.

В 2024 году государственная поддержка сельскохозяйственным товаропроизводителям осуществляется в соответствии с:

- постановлением Правительства Российской Федерации от 29 декабря 2016 г. № 1528 «Об утверждении правила предоставления из федерального бюджета субсидий российским кредитным организациям, международным финансовым организациям и государственной корпорации развития «ВЭБ.РФ» на возмещение недополученных ими доходов по кредитам, выданным сельскохозяйственным товаропроизводителям (за исключением сельскохозяйственных кредитных потребительских кооперативов), организациям и индивидуальным предпринимателям, осуществляющим производство, первичную и (или) последующую (промышленную) переработку сельскохозяйственной продукции и ее реализацию, по льготной ставке». В 2023 году Минсельхоз России внес ряд изменений в механизм субсидирования льготных краткосрочных кредитов.;
- постановлением Правительства Российской Федерации от 26.04.2019 № 512 «О предоставлении из федерального бюджета субсидий российским кредитным организациям, международным финансовым организациям и государственной корпорации развития «ВЭБ.РФ» на возмещение недополученных ими доходов по кредитам, выданным заключившим соглашения о повышении конкурентоспособности сельскохозяйственным товаропроизводителям (за исключением сельскохозяйственных кредитных потребительских кооперативов), организациям и индивидуальным предпринимателям, осуществляющим производство, первичную и (или) последующую (промышленную) переработку сельскохозяйственной продукции и ее реализацию, по льготной ставке».

В целях выполнения показателей результативности 2024 года, установленных Министерством сельского хозяйства Российской Федерации в рамках заключенных соглашений, предоставление господдержки в 2024 году, как и на протяжении последних лет, осуществлялось по фактически понесенным затратам сельхозтоваропроизводителей,

исходя из сезонности выполнения работ, в год предоставления субсидии. В рамках предусмотренных государственных поддержек для АПК Эмитент использует механизм льготного кредитования, а также субсидирование фактически понесенным затратам сельхозтоваропроизводителем.

Полученные предприятием субсидии за 2024г. составили 34,36 млн. руб., в т.ч.:

- субсидии на возмещение части затрат на производство и реализацию зерновых культур – 33,86 млн. руб.;
- субсидии на приобретение элитных семян 0,18 млн. руб.;
- субсидии на страхование урожая 0,31 млн. руб.

Краснодарский край – природные условия края предоставляют возможность для выращивания на его территории всего спектра культур умеренного пояса и отдельных культур субтропического пояса. Кубань стабильно занимает одно из ведущих мест в России по валовым сборам зерновых культур, сахарной свеклы, подсолнечника. Краснодарский край отличается следующими особенностями: единственным в своем роде геополитическим положением, плодородными землями, природными ресурсами, рекреационными ресурсами и развитой транспортной инфраструктурой.

По итогам 2024 года урожай зерновых и зернобобовых культур в Краснодарском крае превысил 13,8 млн тонн. Из них 10,25 млн тонн пришлось на пшеницу.

По словам губернатора Краснодарского края Вениамина Кондратьева, такого объёма зерна достаточно для обеспечения внутреннего рынка региона, страны и экспортных потребностей.

Урожай зерновых культур влияет на экономику региона несколькими способами:

✓ Удовлетворение потребностей населения. Зерно и продукты его переработки используются в хлебопекарной, макаронной и частично кондитерской промышленности. Также зерно служит сырьём для технического производства в пивоваренной, крахмалопаточной, спиртовой и других отраслях.

✓ Поддержка других отраслей. Высокоразвитое зерновое хозяйство способствует развитию мясного и молочного скотоводства, свиноводства и птицеводства.

✓ Источник дохода для сельскохозяйственных товаропроизводителей. Зерно служит основным источником дохода для многих аграриев, что позволяет вести простое или расширенное воспроизводство.

Однако на влияние урожая зерновых на экономику региона влияют и другие факторы, например затраты на производство, цены на продукцию, природно-климатические условия. Например, из-за рекордных урожаев и значительных запасов зерна производители могут сталкиваться с падением рентабельности.

Некоторые меры, которые принимаются для поддержки аграриев:

✓ Субсидии на мелиорацию. Сельскохозяйственным производителям компенсируют проведение гидромелиоративных мероприятий, культуртехнические мероприятия на бывших угодьях, агролесомелиоративные мероприятия, закрепление песков, известкование кислых почв.

✓ Компенсация затрат на сертификацию сельхозпродукции. Сельхозпроизводителям компенсируют от 50% до 90% понесённых расходов. Но есть условие: экспортная выручка должна быть минимум в 5 раз больше, чем размер субсидии.

✓ Льготное кредитование. Аграриям выдают кредиты по низкой ставке на определённые сельхознужды. Требование к аграриям: стабильное финансовое положение, отсутствие просрочек по действующим кредитам.

✓ Субсидии на сельское хозяйство. Финансовая поддержка в виде компенсации определённой части затрат на конкретные цели: например, постройку сельхозобъектов, покупку сельхозтехники, племенного скота.

✓ Гранты. Безвозмездная финансовая помощь, которую выделяют победителям конкурсов на строительство, приобретение земельных участков, сельхозтехники, племенного скота или семян.

✓ Субвенции. Выделяют сельхозпредприятиям на конкретные цели: строительство сельхозобъектов, жилья для работников АПК. Если средства потрачены на другие цели, субвенции обяжут вернуть государству.

По итогам 2024 года экспорт зерна и продуктов его переработки из Краснодарского края достиг отметки в 55 млн тонн, что на 4 млн тонн больше, чем в предыдущем году.

Некоторые направления экспорта зерна из Краснодарского края в 2024 году: Египет, Турция и Саудовская Аравия.

Также сообщалось, что в 2024 году отмечался рост поставок зерна и продуктов его переработки из Краснодарского края на 7,8%, а объёмы продаваемого за рубеж ячменя увеличились в 2 раза.

По данным Южного межрегионального управления Россельхознадзора, в 2024 году через порты Краснодарского края отгрузили на экспорт 29,9 млн тонн зерна и продуктов его переработки. Из них: 23,4 млн тонн пшеницы, 2,7 млн тонн ячменя и 1,2 млн тонн кукурузы.

По сравнению с аналогичным периодом 2023 года (27,5 млн тонн) этот показатель вырос на 9%.

Основными импортерами зерна и продуктов его переработки стали Египет (5,8 млн тонн), Саудовская Аравия (2,8 млн тонн), Турция (2,3 млн тонн), Бангладеш (1,6 млн тонн), Сирия (1,4 млн тонн) и Китай (398,1 тыс. тонн).

Перспективы

Перспективы растениеводства в Краснодарском крае остаются положительными. Отрасль продолжает развиваться, внедряются новые технологии и привлекаются инвестиции.

Благоприятные погодные условия, плодородные почвы и поддержка правительства создают прочную основу для дальнейшего роста.

Ожидается, что в ближайшие годы производство сельскохозяйственных культур и экспорт будут расти, что будет способствовать экономическому развитию региона и обеспечению продовольственной безопасности страны.

Динамика урожайности ряда культур (ц/га) в России и Краснодарском крае с 2019 г. по 2024 г. (по данным Росстата).

Регион	Культура	2019	2020	2021	2022	2023	2024
Российская Федерация	Кукуруза	57	50,8	52,5	58,2	69,3	51,2
	Подсолнечник	19,4	16,8	17,2	18,1	18,5	17,6
	Пшеница озимая	34,1	37,7	34,3	44,5	40,9	29,3
	Рапс озимый	23,8	23,9	28	27,8	28,1	17,5
	Сахарная свекла	479,6	370	414,6	465,6	482,7	383,0
Краснодарский	Кукуруза на зерно	49,7	46,8	53,6	63	60,0	27,0
	Подсолнечник	26,1	20,4	24,7	25,6	28,0	19,3

край	Пшеница озимая	59,7	47,8	60	66,4	55,8	64,9
	Рапс озимый	23,9	26,3	27,5	35,6	30,8	32,0
	Сахарная свекла	521,4	344,1	519,9	570,7	502,6	332,1

По информации министерства сельского хозяйства и перерабатывающей промышленности Краснодарского края, в 2024 году средняя урожайность подсолнечника составила 19,3 ц/га, что на 8,6 ц/га меньше, чем в 2023 году. Снижение показателя произошло из-за засухи, которая наблюдалась на большей части края в весенне-летний период.

В Краснодарском крае средняя урожайность кукурузы на зерно составила порядка 27 ц/га, что в два раза ниже, чем в 2023 году (60 ц/га). Снижение урожайности произошло из-за аномальной засухи в весенне-летний период.

Характерные культуры для Краснодарского края по итогам 2024 года:

- Пшеница. Аграрии намолотили 10,25 млн тонн этой зерновой культуры, что позволило краю сохранить статус житницы страны.
- Рис. Урожай собирали на площади свыше 117 тыс. га.
- Соя. Урожай агрокультуры составил почти 130 тыс. тонн при средней урожайности 23,2 ц/га.
- Сахарная свёкла. Аграрии собрали 1,6 млн тонн этой культуры.
- Фрукты и ягоды. За последние 10 лет урожай фруктов и ягод увеличился вдвое и составил 600 тыс. тонн.
- Овощи и виноград. Овощеводы получили свыше 800 тыс. тонн продукции, а виноградари собрали почти 240 тыс. тонн плодов.

Несмотря на изменение условий функционирования рынка в 2025 году, структура посевных площадей в регионе остается стабильной. Краснодарские производители продолжают отдавать предпочтение пшенице из-за наличия налаженных каналов покупки семян, использования ориентированных на пшеницу агротехнологий и сельхозтехники, ориентации на экспорт большинства предприятий.

Анализ рынка зерновых культур в России. Итоги 2024 года, прогнозы на 2025 год.

Зерновой рынок в сезоне 2023/24 году формировался под влиянием сокращения валовых сборов зерновых и зернобобовых культур.

Анализ рынка зерновых культур в России за 2024 год показывает следующие тенденции:

- Снижение урожая. На итоговые показатели повлияли неблагоприятные погодные условия, включая засуху летом, заморозки весной и обильные осадки в период уборки.
- Сокращение сборов пшеницы. Это произошло за счёт сокращения площадей (на 4,1% до 28 523,1 тыс. га) и урожайности (на 7,9% до 29,3 ц/га).
- Тройка ведущих регионов по объёмам валового сбора пшеницы в 2024 году представлена Ростовской областью, Краснодарским и Ставропольским краями. Совокупная доля этой тройки составила 32,1%.
- Экспорт зерновых. Общий объём экспорта зерновых в 2024 году составил 71,3 млн тонн, из которых 57,2 млн тонн пришлось на пшеницу. Однако на

фоне роста себестоимости и снижения цен рентабельность экспорта снизилась.

Участники рынка ожидают сохранения действующих механизмов госрегулирования в виде квот и пошлин, роста издержек в российском растениеводстве, в первую очередь на удобрения и запчасты, а также экономии со стороны сельхозпроизводителей на закупке новой сельхозтехники.

Российский АПК взял курс на самообеспеченность не только зерном, картофелем и овощами, но и средствами их производства и оборотными фондами. Доктрина продовольственной безопасности, в частности, предполагает, что не менее 75% семян к 2030 году должны быть отечественной селекции. Российские селекционеры обещают «заместить» подсолнечник и кукурузу уже к 2025–26 году.

По предварительным оценкам, в 2025 году ожидается небольшое повышение урожая зерновых — до 135,5 млн тонн.

Итоги рынка зерновых культур в России в 2024 году:

Посевные площади под зерновые и зернобобовые культуры составили 46,1 млн га, что на 3,8% меньше, чем в 2023 году. Отмечалось сокращение посевных площадей под гречиху на 14,7%, ячмень на 12,6% и овёс на 8,1%. Площади посадки кукурузы на зерно, наоборот, незначительно выросли — на 1%.

Урожай зерновых и зернобобовых культур составил 125 млн тонн, что на 13,8% меньше, чем в 2023 году. Снижение урожая обусловлено неблагоприятными погодными условиями, включая засуху летом, заморозки весной и обильные осадки в период уборки.

Основная зерновая культура в России — пшеница, её доля в общем объёме урожая зерновых в 2024 году — 62,7%. Далее по популярности у сельхозпроизводителей следуют ячмень и кукуруза.

Стабилизация цен на внутреннем рынке после значительного падения в 2023 году. Цены на зерновые в 2024 году демонстрировали уверенный рост на фоне стабилизировавшегося экспорта и снижения запасов у сельхозпроизводителей. Хорошая мировая конъюнктура и увеличение себестоимости зерна также способствовали росту цен.

Экспортный потенциал страны остаётся существенным, Россия является крупнейшим экспортёром зерна. В 2024 году общий объём экспорта зерновых составил 71,3 млн тонн, из которых 57,2 млн тонн пришлось на пшеницу. Однако на фоне роста себестоимости и снижения цен рентабельность экспорта снизилась.

Выращивание риса в 2024 году стало исключением из общего тренда. Россия собрала рекордный урожай в 1,26 млн тонн, что на 17,2% больше, чем в 2023 году.

Россия сохраняет высокую степень самообеспеченности зерном: внутренние потребности обеспечиваются более чем на 200%, а значительные переходящие запасы помогают сгладить колебания цен.

Минсельхоз России не планирует проводить закупочные зерновые интервенции в 2024 году. В России в рамках нацпроекта «Наука и университеты» продолжается выполнение программ создания и развития селекционно-семеноводческих центров для создания и внедрения в сельское хозяйство современных технологий на основе собственных разработок научных и образовательных организаций.

Минсельхоз в 2025 году намерен сохранять программы поддержки сельхозтоваропроизводителей, однако субсидии для производителей зерновых культур и кредитование экспортеров будут сокращены.

Компенсирующая и стимулирующая субсидии объединились. Единая субсидия включает в себя меры востребованные в растениеводстве. Меняются правила льготного

кредитования на фоне роста ключевой ставки. Несмотря на сложный период, обусловленный новой геополитической реальностью, российские сельхозтоваропроизводители готовы обеспечить продовольственную безопасность страны и реализовать экспортный потенциал для отечественных продуктов питания и сельскохозяйственного сырья, складывающийся на мировом рынке.

Выводы по оценке рыночной ситуации в области растениеводства Краснодарского края.

Благоприятные природно-климатические условия и особенности географического положения Краснодарского края позволило занять ведущее место среди регионов России по производству и переработке сельскохозяйственной продукции.

Для поддержки сельскохозяйственного производства в АПК Краснодарского края Департаментом сельского хозяйства оказывает меры господдержки сельскохозяйственным товаропроизводителям в рамках реализации краевых и ведомственных целевых программ.

Развитие агропромышленного комплекса имеет хорошие перспективы и возможности дальнейшего развития. Устойчивость воспроизводства в АПК состоит в том, что его качественное состояние - это динамично развивающиеся социально-экономические и биотехнико-технологические системы. При обеспечении оптимального развития роста и развития всего комплекса, возможно устойчивость воспроизводства в АПК.

Бизнес на производстве и продаже сельхозпродукции стал очень популярен в России и Юге Росс в последние годы. Ведь это не только эффективный заработок, но и, без сомнения, общественно полезное начинание.

Сейчас в этой экономической сфере накопился ряд направлений, которые требуют к себе особого внимания. Однако власти страны и Минсельхоз в частности уделяют их решению большое внимание. Например, активно внедряются программы субсидирования и поддержки агропредприятий.

1.4.2. Конкуренты Общества.

В Краснодарском крае представлено более 300 крупных и средних организаций сельского хозяйства. Краснодарский край входит ТОП-5 регионов по экспорту пшеницы.

В 2024 году экспорт зерна и продуктов переработки зерна из Краснодарского края составил 55 млн т. Об этом сообщили в Южном межрегиональном управлении Россельхознадзора.

По сравнению с 2023 годом объем экспорта увеличился на 4 млн т. Основными странами, куда экспортируют зерно из Краснодарского края, являются Египет, Турция и Саудовская Аравия.

По данным пресс-службы Южного межрегионального управления Россельхознадзора, в 2024 году через порты Краснодарского края отгрузили на экспорт 29,9 млн т зерна и продуктов его переработки, из них 23,4 млн т пшеницы.

Ранее по данным межрегионального управления Россельхознадзора, в 2024 году общий объем экспорта подсолнечного масла из Краснодарского края превысил 196,7 тыс. т. Однако за год объем экспорта сократился на 194,93 тыс. т.

В растениеводстве, существенный объем продукции, производимой Эмитентом, ориентирован на внешнюю торговлю зерновыми и масличными культурами. ООО «ПКФ «НБ-Центр» - головная компания холдинга – входит в состав крупнейших экспортеров

зерна России.

Мировой баланс зерна показывает устойчивый рост объемов потребления зерна в мире. Основные факторы, влияющие на увеличение потребления зерна – рост численности населения в мире, увеличение объемов продовольственного и промышленного потребления, прежде всего, со стороны стран АТР и Африки. Немаловажную роль в увеличении объемов потребления играет рост спроса со стороны Китая. В этих условиях РФ имеет все шансы укрепить свое место в качестве ведущего экспортёра зерна на мировом рынке, несмотря на складывающуюся ситуацию в мире в связи с санкциями, применяемыми западными странами в отношении России.

Выводы по анализу конкурентного окружения

Внутренние цены на зерновые культуры в Южных регионах России формируются в основном под влиянием экспортного спроса, который играет важную роль в сбыте зерна и формировании ценовой политики региона. Однако, задачи обеспечения продовольственной безопасности страны требуют от правительства РФ принятия мер регулирования рынка зерна, прежде всего пшеницы.

Краснодарский край располагает развитой инфраструктурой хранилищ зерна. На территории края размещено ряд элеватор и хлебоприёмных предприятий (ХПП), позволяющие хранить необходимые объемы зерна в области. Экспортные отгрузки осуществляют из портовых терминалов, расположенных в Краснодарском крае. Система сбыта хозяйства основана на крупных, оптовых продажах, география продаж стабильна.

В целях стабилизации внутреннего рынка Россия Правительство Российской Федерации утвердило экспортную квоту на вывоз зерна с февраля по июнь 2025 года, сообщается в постановлении кабинета министров.

В Минсельхозе надеются, что приостановка экспорта поможет обеспечить внутренние потребности страны в зерне и продуктах его переработки. При этом, по оценке министерства, ограничения не повлияют на реализацию государственных программ, а также показатели экспорта в 2025 году.

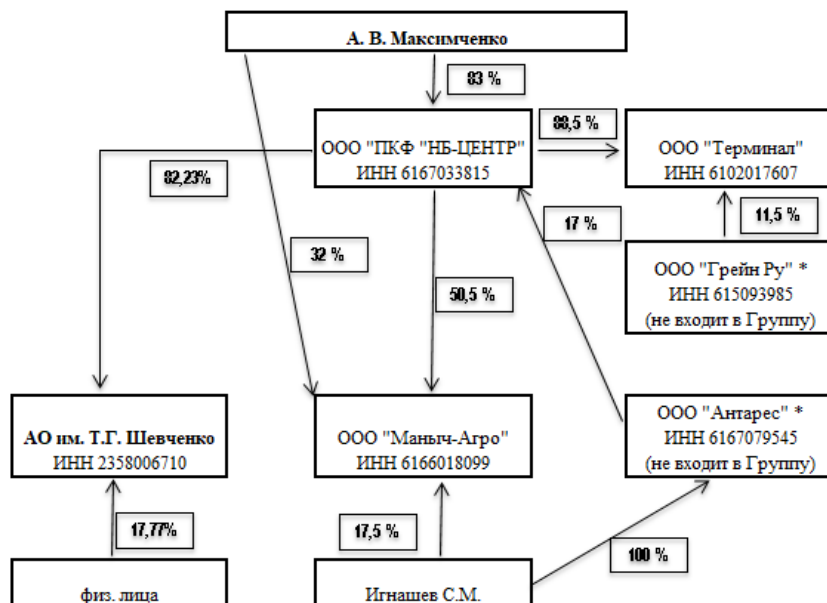
Эмитент использует прямые продажи со склада своим постоянным покупателям. Покупателями продукции Эмитента могут быть любые организации, расположенные как в Ростовской области, так и за ее пределами. Планирование продаж производится в соответствии с результатами предшествующего года с корректировкой по факту получения урожая.

Таким образом, спрос на сельхозпродукцию является стабильным, конкуренция в настоящее время со стороны сельхозпредприятий не существенна.

Основной задачей является снижение издержек, в том числе за счет использования инновационных технологий, тем самым увеличение положительного финансового результата.

1.5. Описание структуры Общества (группы/холдинга, в которую входит Общество, подконтрольные организации и зависимые общества), имеющее по мнению Общества значение для принятия инвестиционных решений.

Общество входит в Группу Компаний «Центр» (далее – Группа, ГК «Центр»), являясь дочерним обществом ООО «ПКФ «НБ-Центр».



* не входит в Группу

Управленческий блок ГК «Центр» представлен:

Максимченко Александр Владимирович - осуществляет функции управления и координации деятельности предприятий, входящих в ГК «Центр».

Торговый блок ГК «Центр» представлен:

ООО «ПКФ «НБ - Центр»»

История ООО ПКФ «НБ-Центр» начинается в 1995 году. Общество было зарегистрировано Регистрационной палатой Администрации г. Ростова-на-Дону по Пролетарскому району под № 506 от 13.06.95г. С момента своего образования, предприятие занимается оптовой торговлей ГСМ, а с 2000 года – оптовой торговлей сельхозпродукцией. Активно же действовать на зерновом рынке предприятие начало в 2002 году, в том же году начат экспорт сельхозпродукции. ООО «ПКФ «НБ-Центр» владеет сельскохозяйственным предприятием: в собственности фирмы контрольный пакет акций АО им. Т.Г. Шевченко (Старощербиновский район, Краснодарский край), под контролем деятельность ООО «Маньч-Агро» (Ростовская область, Багаевский район).

Основными покупателями сельскохозяйственной продукции на внешнем рынке являются транснациональные зерновые компании, такие стран как: Турция, ОАЭ и др.

ООО «ПКФ «НБ-Центр» находится в географическом центре г. Ростова-на-Дону, имеет собственные офисные помещения площадью 560 м².

Основной вид деятельности: оптовая торговля сельхозпродукцией. Дополнительные направления деятельности предприятия: торговля ГСМ, автотранспортные перевозки. В Группе компаний «Центр» осуществляет деятельность агента по оптовой торговле зерном, занимается исследованием конъюнктуры рынка, является основным экспортером Группы.

Сельскохозяйственный блок

АО им. Т.Г. Шевченко

Акционерное общество имени Т. Г. Шевченко было образовано в 2004 году. Местонахождение: 353645, Краснодарский край, Щербиновский район, с. Екатериновка, ул.

Фрунзе 15. Вид деятельности – сельское хозяйство, растениеводство, производство и реализация сельскохозяйственной продукции.

ООО «Маньч-Агро»

Общество с ограниченной ответственностью «Маньч-Агро» расположено по адресу: 346601, Ростовская область, Багаевский район, ст. Маньчская, ул. Магаданская, 7. ИНН 6166018099. ООО «Маньч-Агро» было зарегистрировано 24.09.2002 г. (первоначальное наименование компании – ООО «Аист», в марте 2005 года компания была переименована в ООО «Маньч-Агро»). Хозяйства расположены в пределах Нижне-Маньчской оросительной системы, являющейся одной из самых крупных оросительных систем в России. Основной вид деятельности – сельское хозяйство, растениеводство, производство и реализация сельскохозяйственной продукции.

Основные культуры, возделываемые сельскохозяйственными предприятиями Группы:

Озимая пшеница: сев осуществляется с сентября по октябрь.

Подсолнечник: посев начинают, когда температура на глубине посева семян (5-8 см) составляет 10-12°C, конец апреля – начало мая. Уборку подсолнечника начинают осенью (конец сентября – октябрь) при влажности зерна 9-10%. В зонах с избыточным увлажнением в осенний период для приближения сроков уборки проводят десикацию.

Кукуруза: к посеву приступают весной, обычно при устойчивом прогревании посевного слоя почвы до 10-12°C, конец апреля – начало мая. Норма высева семян сильно варьируется в зависимости от условий, высоты стеблестоя, плодородия, влажности почвы и т.п.

Озимый рапс: к посеву приступают за 20-30 дней до сроков сева озимых колосовых, сентябрь месяц. Не следует высевать рапс ранее указанных оптимальных сроков из-за риска перерастания растений. Уборку озимого рапса начинают во второй половине июня, начало июля при влажности семян менее 18%. У озимого рапса период цветения растянут до 25-30 дней. Отсюда и неравномерность созревания маслосемян на разных ветвях, кистях и даже в одной кисти для этого проводят предварительную десикацию, что позволяет при прямом комбайнировании получить максимальную урожайность.

Сахарная свекла: сев начинается, когда почва на глубине 5-10 см прогреется до 7-8°C, что совпадает с севом ранних яровых. Норма высева стандартных семян на погонный метр рядка 9-10 шт. семян. Начало уборки сахарной свеклы согласуют с работой сахарных заводов, чтобы свекловичное сырье было убрано в лучшие сроки, с меньшими потерями массы корнеплодов и основного продукта – сахара. Высокий уровень урожайности и сахаристости наблюдают в конце августа – начале сентября, физиологическая же спелость наступает значительно позже – после 15-20 сентября.

Рис высевают, когда почва на глубине заделки семян прогрелась до 12-15 °С – в первой половине мая. Продолжительность вегетационного периода раннеспелых сортов — 90-100 дней, позднеспелых — 130-140 дней. На продовольственные цели рис начинают собирать, когда 75-85% зерна в метелки достигает полной зрелости при влажности зерна не более 23% (примерно конец августа начало сентября).

ООО «Терминал»

Общество с ограниченной ответственностью «Терминал» расположено в Ростовской области, Аксайский район, х. Верхнеподпольный.

Основной вид деятельности транспортная обработка грузов. Основным учредителем ООО «Терминал» является ООО «ПКФ «НБ-Центр».

Водный зерновой терминал осуществляет приемку, временное хранение и отгрузка

зерна и масленичных культур в теплоходы типа река-море.

Динамика засева, урожайности и валового сбора урожая сельхозпроизводителей ГК «Центр» 2022г. – 2024г.

№	Наименование с.хоз. культуры	2022			2023			2024			
		Площадь (га)	Урожай (ц/га)	Урожай, тонн	Площадь (га)	Урожай (ц/га)	Урожай, тонн	Площадь (га)	Урожай (ц/га)	Урожай, тонн	
1	Пшеница	9 074	69	63 542	8 222	60	54 648	9 333	52	48 820	
2	Подсолнечник	3 380	23	8 054	2 972	33	10 066	3 425	20	6 979	
3	Кукуруза	2 962	73	20 139	4 344	79	27 235	3 402	39	13 393	
4	Рис	1 677	51	8 576	709	65	4 601	1 665	59	9 771	
5	Рапс	783	21	3 355	-	-	-	-	-	-	
6	Сахарная свекла	3 220	738	203 599	3 010	674	190 353	2 578	308	79 462	
	Итого	21 096			19 257			20 403			
	Выручка без НДС тыс. руб.		1 896 083			1 933 505			2 106 523		

1.6. Указывается структура акционеров/участников (бенефициары и доли их прямого или косвенного владения в капитале Общества), сведения об органах управления (совет директоров, коллегиальный исполнительный орган) и сведения о руководстве (топ-менеджменте) Общества.

Высшим органом управления Общества является Общее собрание акционеров.

Сведения об акционерах по состоянию на 01.01.2025 г.	
Акционер	Доля участия в уставном капитале Общества (%)
Общество с ограниченной ответственностью «Производственно-Коммерческая фирма «НБ-Центр»	82,23
Физические лица	17,77

Уставный капитал АО им. Т.Г. Шевченко составляет 104 055 000 (Сто четыре миллиона пятьдесят пять тысяч) рублей.

Бенефициарным владельцем Общества является Максимченко Александр Владимирович.

В Обществе сформирован Совет директоров, состоящий из 7 членов.

Состав совета директоров Общества, включая информацию об изменениях в составе совета директоров Общества, имевших место в отчетном году, и сведения о членах совета директоров Общества, в том числе их краткие биографические данные Общества в течение отчетного года.

	Фамилия, имя, отчество лица	Дата наступления основания
1	Желтушко Анатолий Юрьевич	16.05.2023
2	Гривко Виктор Викторович	16.05.2023
3	Игнашев Сергей Михайлович	16.05.2023
4	Максимченко Александр Владимирович	16.05.2023
5	Горбенко Геннадий Викторович	16.05.2023

6	Прокопчук Олег Владимирович	16.05.2023
7	Общество с ограниченной ответственностью	04.08.2004
8	Уваров Сергей Николаевич	16.05.2023

Изменений в составе совета директоров Общества в отчетном году не происходило.

1) Председатель Совета директоров:

Фамилия, имя, отчество (если имеется), год рождения:

Игнашев Сергей Михайлович.

Сведения об образовании: высшее, Ростовский Государственный педагогический Университет.

Должности, занимаемые в Обществе и других организациях за последние пять лет и в настоящее время в хронологическом порядке, в том числе по совместительству:

Период		Наименование организации	Должность
с	по		
Август 2004	настоящее время	АО им. Т.Г. Шевченко	Председатель Совета директоров
Сентябрь 2024	настоящее время	ООО «Антарес»	Генеральный директор

2) Член Совета директоров:

Фамилия, имя, отчество (если имеется), год рождения:

Гривко Виктор Викторович,

Сведения об образовании: высшее, Кубанский сельскохозяйственный институт «Ученый агроном».

Должности, занимаемые в Обществе и других организациях за последние пять лет и в настоящее время в хронологическом порядке, в том числе по совместительству:

Период		Наименование организации	Должность
с	по		
Январь 2003	настоящее время	АО им. Т.Г. Шевченко	Главный агроном
Август 2004	настоящее время	АО им. Т.Г. Шевченко	Член Совета директоров

3) Член Совета директоров:

Фамилия, имя, отчество (если имеется), год рождения:

Горбенко Геннадий Викторович.

Сведения об образовании: высшее, Ростовский военный институт ракетных войск им. Главного маршала артиллерии М. И. Неделина.

Должности, занимаемые в Обществе и других организациях за последние пять лет и в настоящее время в хронологическом порядке, в том числе по совместительству:

Период		Наименование организации	Должность
с	по		
Февраль 2001	Март 2025	ООО «ПКФ «НБ-ЦЕНТР»	Генеральный директор
Август 2004	настоящее время	АО им. Т.Г. Шевченко	Член Совета директоров
Март 2025	настоящее время	ООО «ПКФ «НБ-ЦЕНТР»	Заместитель генеральный директора по экономике

4) Член совета директоров

Фамилия, имя, отчество (если имеется), год рождения:

Желтушко Анатолий Юрьевич.

Сведения об образовании: высшее, Азово-Черноморский институт механизации сельского хозяйства «инженер-механик».

Должности, занимаемые в Обществе и других организациях за последние пять лет и в настоящее время в хронологическом порядке, в том числе по совместительству:

Период		Наименование организации	Должность
с	по		
Ноябрь 2003	настоящее время	АО им. Т.Г. Шевченко	Главный инженер с совмещением обязанностей Генерального директора
Август 2004	настоящее время	АО им. Т.Г. Шевченко	Член Совета директоров

5) Член Совета директоров:

Фамилия, имя, отчество (если имеется), год рождения:

Прокопчук Олег Владимирович.

Сведения об образовании: высшее, Киевское Высшее Военное Инженерное Дважды Краснознаменное Училище связи им. Калинина М.И.

Должности, занимаемые в Обществе и других организациях за последние пять лет и в настоящее время в хронологическом порядке, в том числе по совместительству:

Период		Наименование организации	Должность
с	по		
Май 2005	настоящее время	ООО «ПКФ «НБ-ЦЕНТР»	Заместитель генерального директора
Май 2014	настоящее время	АО им. Т.Г. Шевченко	Член Совета директоров
Октябрь 2019	настоящее время	Акционерное общество «Специализированное общество проектного финансирования БИОИНГ»	Генеральный директор

6) Член Совета директоров:

Фамилия, имя, отчество (если имеется), год рождения:

Максимченко Александр Владимирович.

Сведения об образовании: высшее, Ростовский военный институт ракетных войск им. Главного маршала артиллерии М. И. Неделина.

Должности, занимаемые в Обществе и других организациях за последние пять лет и в настоящее время в хронологическом порядке, в том числе по совместительству:

Период		Наименование организации	Должность
с	по		
Декабрь 2017	Март 2025	ООО «ПКФ «НБ-ЦЕНТР»	Заместитель генерального директора по экономике
Май 2005	Май 2022	АО "Регион-Элемент"	Генеральный директор
Июнь 2012	настоящее время	АО им. Т.Г. Шевченко	Член Совета директоров
Сентябрь 2023	настоящее время	ООО «НИКА»	Генеральный директор
Март 2025	настоящее время	ООО «ПКФ «НБ-ЦЕНТР»	Генеральный директор

7) Член совета директоров

Фамилия, имя, отчество (если имеется), год рождения:

Уваров Сергей Николаевич.

Сведения об образовании: высшее, Кубанский сельскохозяйственный институт

«инженер- строитель».

Должности, занимаемые в Обществе и других организациях за последние пять лет и в настоящее время в хронологическом порядке, в том числе по совместительству:

Период		Наименование организации	Должность
с	по		
Декабрь 2004	настоящее время	АО им. Т.Г. Шевченко	Генеральный директор
Август 2004	настоящее время	АО им. Т.Г. Шевченко	Член совета директоров

Сведения о лице, занимающем должность единоличного исполнительного органа Общества.

Руководство текущей деятельностью Общества осуществляет Единоличный исполнительный орган - Генеральный директор Уваров Сергей Николаевич. Настоящую должность занимает с 2004 года.

Критерии определения и размер вознаграждения (компенсации расходов) лица, занимающего должность единоличного исполнительного органа Общества и каждого члена совета директоров Общества или общий размер вознаграждения (компенсации расходов) всех этих лиц, выплаченного или выплачиваемого по результатам отчетного года.

Критерии определения размера вознаграждения определяются действующим законодательством, уставом Общества и трудовым договором.

1.7. Сведения о кредитных рейтингах Общества (ценных бумаг Общества).

15 июля 2022г. рейтинговое агентство ООО «НКР» впервые присвоило рейтинг АО им. Т.Г. Шевченко на уровне ВВ+.ru, прогноз - стабильный. Ранее у компании рейтинг не присваивался.

13 июля 2023г. рейтинговое агентство ООО «НКР» подтвердило кредитный рейтинг АО им. Т. Г. Шевченко на уровне ВВ+.ru со стабильным прогнозом. Кредитный рейтинг присвоен по российской национальной шкале и является долгосрочным.

10 июля 2024г. Рейтинговое агентство ООО «НКР» подтвердило кредитный рейтинг АО им. Т. Г. Шевченко на уровне ВВ+.ru со стабильным прогнозом. Ранее у компании действовал рейтинг на уровне ВВ+.ru со стабильным прогнозом. Кредитный рейтинг присвоен по российской национальной шкале и является долгосрочным.

При присвоении кредитного рейтинга АО им. Т. Г. Шевченко использовались Методология присвоения кредитных рейтингов по национальной шкале для Российской Федерации нефинансовым компаниям, Основные понятия, используемые Обществом с ограниченной ответственностью «Национальные Кредитные Рейтинги» в Методологической и Рейтинговой деятельности и Оценка внешнего влияния при присвоении кредитных рейтингов по национальной шкале для Российской Федерации.

2. Сведения о финансово-хозяйственной деятельности и финансовом состоянии Общества:

Сведения о финансово-хозяйственной деятельности и финансовом состоянии Общества приводятся на основе отчётности по РСБУ (российским стандартам бухгалтерского учета) за периоды:

✓ 2021 год

- ✓ 2022 год
- ✓ 2023 год
- ✓ 2024 год

2.1. Операционная деятельность (основная деятельность, приносящая выручку) Общества в динамике за последние 3 года.

Основные операционные показатели деятельности Общества – это показатели объема сбора выращиваемых с/х культур, урожайность и выручка, полученная от реализации продукции.

Показатели урожайности Общества за 2022г. – 2024г.

№	Наименование с.хоз. культуры	2022			2023			2024		
		Площадь (га)	Урожайность (ц/га)	Урожай, тонн	Площадь (га)	Урожайность (ц/га)	Урожай, тонн	Площадь (га)	Урожайность (ц/га)	Урожай, тонн
1	Пшеница	6 100	73,0	44 507	5 754	59,0	39 676	7 206	53,6	38 623
2	Подсолнечник	1 932	26,4	5 098	1 972	37,0	7 221	1 529	20,0	3 066
3	Кукуруза	2 056	60,4	12 422	3 376	50,0	16 750	2 428	18,1	4 403
4	Рапс	783	42,8	3 355						
5	Сахарная свекла	2 628	570,7	149 969	2 397	598,0	143 425	2 330	258,0	60 116
	Итого	13 499			13 499			13 493		
	Выручка без НДС, тыс. руб.	1 055 530			1 277 478			1 293 192		

Показатели урожайности АО им.Т.Г. Шевченко всем культурам в 2024г. ниже соответствующих показателей 2023 и 2022 гг из-за погодных факторов.

2.2. Оценка финансового состояния Общества в динамике за последние 4 года.

Оценка финансового состояния Общества произведена на основе бухгалтерской отчетности, составленной по Российским стандартам бухгалтерского учета (РСБУ).

Бухгалтерская отчетность размещена Обществом по адресу: <http://e-disclosure.ru/PORTAL/company.aspx?id=5792>

При расчете показателей используется следующая методика:

Показатель	Методика расчета
Выручка	Строка 2110 Отчета о финансовых результатах
Себестоимость	Строка 2120 Отчета о финансовых результатах
Коммерческие расходы	Строка 2210 Отчета о финансовых результатах
Управленческие расходы	Строка 2220 Отчета о финансовых результатах
Доходы от участия в других организациях	Строка 2310 Отчета о финансовых результатах
Прибыль от продаж	Строка 2200 Отчета о финансовых результатах
Собственный капитал	Строка 1300 Бухгалтерского баланса
Сумма баланса	Строка 1600 Бухгалтерского баланса
Амортизация	Определяется по данным бухгалтерского учета как кредитовый оборот по счетам 01 («Амортизация основных средств») за период
Проценты к уплате	Строка 2330 Отчета о финансовых результатах
Проценты к получению	Строка 2320 Отчета о финансовых результатах
Прочие доходы	Строка 2340 Отчета о финансовых результатах
Прочие расходы	Строка 2350 Отчета о финансовых результатах
Налогов на прибыль.	Строка 2410 Отчета о финансовых результатах

ЕБИТДА	Прибыль до налогообложения + проценты к уплате + Амортизация
Общий долг	Сумма строк 1410, 1450 и 1510 Бухгалтерского баланса
Чистый долг	Общий долг – строка 1250 Бухгалтерского баланса
Чистый долг / ЕБИТДА	Чистый долг / ЕБИТДА
Чистая прибыль	Строка 2400 Отчета о финансовых результатах
ЕБИТДА margin, %	(ЕБИТДА / Выручка) *100
ЕБИТ	Выручка + Себестоимость + Коммерческие расходы + Управленческие расходы + Доходы от участия в других организациях + Проценты к получению + строка 2340 + Прочие расходы
ДОЛГ/ЕБИТДА	Общий долг / ЕБИТДА
ОСФt	ЕБИТ + Амортизация – Налог на прибыль

Таблица 1 Показатели операционной и финансовой деятельности АО им. Т.Г. Шевченко 2021-2024 гг., тыс. руб.

Наименование показателя	2021	2022	2023	2024
Выручка	1 331 019	1 055 530	1 277 478	1 293 192
Дебиторская задолженность	1 318 059	1 032 838	789 950	1 001 589
Запасы	304 998	501 837	686 660	695 890
Кредиторская задолженность	418 737	328 716	252 957	281 615
Нераспределённая прибыль	1 193 483	1 498 386	2 073 388	2 519 254
ЕБИТДА	718 672	417 549	689 907	572 919
ОБЩИЙ ДОЛГ	1 024 972	1 076 125	765 289	488 405
ДОЛГ/ЕБИТДА	1,4	2,6	1,1	0,9
ЕБИТДА margin, %	54	40	54	44
ЕБИТ	680 810	680 048	781 927	468 455
ОСФ	724 362	743 917	829 194	541 405

На протяжении анализируемого периода операционная деятельность Общества характеризуется положительной динамикой всех операционных показателей, а именно: выручки, операционного денежного потока, запасов.

Выручка 2022г. отразила сокращение на 21% (275 млн. руб.) с 1 331 млн. руб. до 1 055 млн. руб., как за счет сокращения объема реализованной продукции в 2022г., так и за счет снижения цен на продукцию в 2022г., что в свою очередь отражается в росте остатков товарных запасов на 196 млн. руб. с 2021г. на 2022г. с 304 млн. руб. до 501 млн. руб. Однако, не смотря на все факторы размер полученной выручки в 2022г. значительно превышает выручку 2019 и 2020 гг.

Выручка 2023г. демонстрирует рост на 21% (с 1 055 млн. руб. до 1 277 млн. руб.) по сравнению с прошлым годом. По итогу 2024г. выручка Общества сохранилась на уровне 2023г. и составила 1 293 млн. руб., товарные запасы по итогу года существенно не изменились, что отражает финансовую устойчивость предприятия.

Финансовый результат Общества отражает ежегодно прибыль.

Суммарное превышение величины дебиторской задолженности и запасов над кредиторской задолженности свидетельствует о том, что кредиторская задолженность

покрывается суммой дебиторской задолженности и запасов, что свидетельствует об отсутствии рисков обслуживания кредиторской задолженности.

Распределение выручки по видам операционной деятельности и динамика показателей за период 2021-2024 гг. приведены в таблице.

Таблица 2 Выручка АО им. Т.Г. Шевченко по видам операционной деятельности за период 2021-2024гг., тыс. руб.

Вид операционной деятельности	2021	2022	2023	2024
Растениеводство	1 256 738	1 042 953	1 267 925	1 282 790
Животноводство (пчеловодство)	61 247	310	246	238
Прочие	13 034	12 267	9 307	10 164
Итого выручка	1 331 019	1 055 530	1 277 478	1 293 192

В период 2021-2024 гг. преобладающую долю в структуре выручки (в среднем более 90 %) занимало растениеводство.

✓ По итогам 2021 года в структуре выручки изменений не было: доля животноводства составила порядка 5%, доля растениеводства 94% (как и ранее). В 2022г. в связи с тем, что в 2021г. было прекращено развитие КРС, доля животноводства сократилась с 5% (КРС) до 0,02% (пчеловодство). В структуре выручки удельный вес пчеловодства занимает минимальный размер, он не существенен. Сокращение выручки в 2022г. обусловлено ростом товарных запасов, снижением цен в 2022г. на фоне геополитических факторов. По итогу 2023 года наблюдается рост выручки до 1 267 млн. руб. в рамках анализируемого периода. За 2024 год выручка сохранила свое значение на уровне 1,2 млрд руб.

✓ Сокращение показателя EBITDA по итогу 2022 г. на 301 млн. руб. обусловлено в большей степени сокращением полученной Обществом прибыли в 2022 г. по сравнению с 2021г. на 274 млн. руб. В 2023 г. значение EBITDA возросло с 417 млн. руб. до 689 млн. руб. за счет роста полученной прибыли на 285 млн. руб. В 2024 году величина показателя сократилась с 689 млн. руб. до 572 млн. руб. в основном за счет сокращения прибыли, полученной за 2024г. (прибыль сократилась в сравнении 2023 года к 2024 году на 12 млн. руб. в основном за счет роста себестоимости продукции).

✓ Общий долг Общества в 2021 году возрос на 168% за счет размещения облигационных займов на общую сумму 500 млн. руб. Показатель долг / EBITDA по итогам 2020 года достиг минимального значения за анализируемый период – 0,8, что свидетельствует о несущественности долговой нагрузки Общества. По итогу 2022г., 2021г., 2022г. не наблюдается существенного изменения показателя долг/EBITDA. В 2023 г. по двум выпускам в рамках предусмотренных оферт произведен частичный выкуп облигаций. Сократились обязательства по двум выпускам с 500 млн. руб. до 153 млн. руб. В 2024 году величина обязательств по размещенным облигациям не изменилась. За счет сокращения в 2023 г. обязательств по размещенным облигациям, Общий долг Общества сократился с соответствующим сокращением показателя долг / EBITDA, Действующие обязательства обслуживаются на комфортном для Общества уровне.

✓ В целом финансовые показатели отражают необходимую платежеспособность Общества и его устойчивое финансовое положение, Общество способно обслуживать свой долг за счет текущей прибыли.

Проведенный анализ операционной деятельности свидетельствует, что показатели, характеризующие динамику операционной деятельности стабильны, что является позитивным моментом при оценке показателей операционного потока.

Меры (действия), предпринимаемые Обществом (которые планирует предпринять Общество в будущем), для улучшения ключевых показателей своей деятельности (или) сокращения факторов, негативно влияющих на них: постоянный мониторинг ситуации на рынке с/х продукции, использование возможностей для расширения земельного банка, контроль за расходами, развитие собственного производства по переработке риса.

2.3. Структура активов, обязательств, собственного капитала Общества в динамике за последние 4 года.

По итогам 2022 года величина активов составляла 3 753 млн. руб., что на 268 млн. руб. или на 8% больше величины активов по сравнению с 2021 годом за счет увеличения дебиторской задолженности на фоне роста нераспределенной прибыли. Аналогичная ситуация прослеживается по итогу 2024 года, активы Общества составили 4 137 млн. руб., основной прирост прослеживается за счет увеличения обязательств дебиторской задолженности.

На протяжении рассматриваемого периода 2021-2024 гг. доля основных средств в структуре активов находится в пределах 32-40%. Указанные показатели являются типичными для предприятий с собственной производственной базой и служат основой стабильности бизнеса.

Таблица 3 Балансовые показатели АО им. Т.Г. Шевченко 2021-2024 гг., тыс. руб.

Наименование показателя	2021	2022	2023	2024
АКТИВ	3 485 340	3 753 977	3 940 389	4 137 681
I. ВНЕОБОРОТНЫЕ АКТИВЫ	1 179 969	1 240 281	1 388 733	1 459 413
Основные средства	1 177 152	1 214 996	1 385 019	1 456 774
Прочие внеоборотные активы	2 817	25 285	3 714	2 639
II. ОБОРОТНЫЕ АКТИВЫ	2 305 371	2 513 696	2 551 656	2 678 268
Дебиторская задолженность	1 318 059	1 032 838	789 950	1 001 589
Денежные средства и денежные эквиваленты	3 353	3 107	94 802	2 455
Запасы	304 998	501 837	686 660	695 890
Прочие оборотные активы	1 702	840	312	0
Финансовые вложения	677 259	975 074	979 932	978 334
ПАССИВ	3 485 340	2 341 052	3 940 389	4 137 681
III. КАПИТАЛ И РЕЗЕРВЫ	2 036 149	3 753 977	2 916 054	3 361 920
Нераспределенная прибыль	1 193 483	1 498 386	2 073 388	2 519 254
Переоценка внеоборотных активов	733 348	733 348	733 348	733 408
Добавочный, резервный капитал	5 263	5 263	5 263	5 263
Уставный капитал	104 055	104 055	104 055	104 055
IV. ДОЛГОСРОЧНЫЕ ОБЯЗАТЕЛЬСТВА	824 973	826 125	465 289	288 405
Заемные средства	824 973	826 125	465 289	288 405
V. КРАТКОСРОЧНЫЕ ОБЯЗАТЕЛЬСТВА	624 218	586 800	559 046	487 356
Заемные средства	199 999	250 000	300 000	200 000
Кредиторская задолженность	418 737	328 716	252 957	281 615
Остаточные обязательства	5 482	8 084	6 089	5 741

Структура основных средств позволяет в полном объеме обрабатывать весь сельскохозяйственный цикл предприятия. Собственный парк сельскохозяйственной техники насчитывает более 120 единиц техники.

В структуре пассива баланса за рассматриваемый период краткосрочные займы и кредиты остаются без существенных изменений с 2020г., в структуре пассива удельный вес краткосрочных кредитов не превышает 7%. По итогу 2022г. краткосрочные обязательства составили 250 млн. руб. (прирост за год на 50 млн. руб.), что связано с ростом величины кредитных средств, предоставленных со стороны Банка. В 2023г. привлеченные средства в Банке возросли на 50 млн. руб. По итогу 2024 года обязательства по краткосрочным кредитам сократились на 100 млн. руб. до 200 млн. руб. Указанная тенденция является положительным моментом при анализе формирования источников финансирования. Долгосрочные обязательства представлены облигационными займами, размещенными компанией в 2020 г. и 2022г. В балансе за 2024г. облигационные займы отражены в размере 285 млн. руб., долгосрочный кредит банка в размере 3 млн. руб.

В целом структура баланса является удовлетворительной и свидетельствует о сбалансированной кредитной политике и системе работы с кредиторской и дебиторской задолженностью Общества.

2.4. Кредитная история Общества за последние 4 года.

Структура заемных средств Общества на отчетные даты (основной долг):

Наименование кредитора / вид договора	31.12.2021	31.12.2022	31.12.2023	31.12.2024
Банк* (кредит)	23 346	6 266	9 743	3 343
Банк* (кредит)	199 999	0	0	0
Банк* (кредит)	0	50 000	0	0
Банк* (кредит)	0	16 143	0	0
Банк* (кредит)	0	200 000	0	0
Банк* (кредит)	0	0	50 000	0
Банк* (кредит)	0	0	150 000	0
Банк* (кредит)	0	0	100 000	0
Банк* (кредит)	0	0	0	200 000
Московская биржа (облигации)	500 000	0	0	0
Московская биржа (облигации)	300 000	300 000	300 000	150 000
Московская биржа (облигации)	0	250 000	75 933	56 950
Московская биржа (облигации)	0	250 000	77 394	77 394
ИТОГО заемных средств	1 023 345	1 072 409	763 070	487 687

* по условиям заключенных договоров, запрещено публиковать наименование кредитора.

Общество использует банковские кредитные продукты в своей деятельности, при этом является добросовестным заемщиком с безупречной кредитной историей. По итогам 2024 года обязательства перед банками представлены краткосрочными и долгосрочными кредитами.

Состав долгосрочных обязательств Общество представлен кредитами Банка, а также тремя выпусками облигаций.

Кредитные продукты привлекались для финансирования инвестиционной и текущей операционной деятельности Общества.

21 октября 2019 года был зарегистрирован первый выпуск биржевых облигаций Общества в рамках программы облигаций, идентификационный номер выпуска 4B02-01-34127-E-001P. Объем данного выпуска составляет 500 (пятьсот) миллионов рублей, срок обращения облигаций — 1092 (одна тысяча девяносто два) дня с даты начала размещения, номинальная стоимость одной облигации — 1 000 (одна тысяча) рублей. Купонный доход установлен в размере 13,5% годовых для всех купонных периодов, длительность каждого из 12 купонных периодов — 91 (девяносто один) календарный день. Облигации начали размещаться на Бирже 24.10.2019. На 31.12.2021 г. 100% облигации выпуска были в обращении. 20 октября 2022г. в рамках срока было произведено окончательное погашение Биржевых облигаций в соответствии с Условиями выпуска биржевых облигаций в рамках программы биржевых облигаций (пункт 9.2.) на общую сумму 500 000 штук. 24 октября 2022 года Биржевые облигации были исключены из раздела «Третий уровень» Списка ценных бумаг, допущенных к торгам в ПАО Московская Биржа.

12 мая 2020 года был зарегистрирован второй выпуск биржевых облигаций Общества в рамках программы облигаций, регистрационный номер выпуска 4B02-02-34127-E-001P. Объем данного выпуска составляет 300 (триста) миллионов рублей, срок обращения облигаций — 1820 (одна тысяча восемьсот двадцать) дней с даты начала размещения, номинальная стоимость одной облигации — 1 000 (одна тысяча) рублей. Купонный доход установлен в размере 13,0% годовых для всех купонных периодов, длительность каждого из 12 купонных периодов — 91 (девяносто один) календарный день. Облигации начали размещаться на Бирже 21.05.2020г. На 31.12.2024 г. 100% облигации выпуска находились в обращении.

19 июля 2022 года был зарегистрирован третий выпуск биржевых облигаций Общества в рамках программы облигаций, регистрационный номер выпуска 4B02-03-34127-E-001P. Объем данного выпуска составляет 250 (двести пятьдесят) миллионов рублей, срок обращения облигаций — 1092 (одна тысяча девяносто два) дня с даты начала размещения, номинальная стоимость одной облигации — 1 000 (одна тысяча) рублей. Купонный доход установлен в размере 18,5% годовых для купонных периодов с первого по четвертый, длительность каждого из 12 купонных периодов — 91 (девяносто один) календарный день. Облигации начали размещаться на Бирже 21.07.2023г.

25 июля 2023 года были приобретены Обществом Биржевые облигации в рамках оферты по требованиям, заявленным владельцами Биржевых облигаций в соответствии с Программой биржевых облигаций серии 001P и Решение о выпуске ценных бумаг. Количество Биржевых облигаций, приобретенных Обществом: 174 067 шт. На 31.12.2024 года 75933 штук облигации выпуска находились в обращении (75 933 000 (семьдесят пять миллионов девятьсот тридцать три тысячи рублей)).

26 июля 2022 года был зарегистрирован третий выпуск биржевых облигаций Общества в рамках программы облигаций, регистрационный номер выпуска 4B02-04-34127-E-001P. Объем данного выпуска составляет 250 (двести пятьдесят) миллионов рублей, срок обращения облигаций — 1456 (одна тысяча четыреста пятьдесят шесть) дней с даты начала размещения, номинальная стоимость одной облигации — 1 000 (одна тысяча) рублей. Международный код (номер) идентификации ценных бумаг (ISIN): RU000A104ZU1, международный код классификации финансовых инструментов (CFI): DBVUFB. Купонный доход установлен в размере 17,0% годовых для купонных периодов с первого по пятый, длительность каждого из 16 купонных

периодов — 91 (девяносто один) календарный день. Облигации начали размещаться на Бирже 28.07.2023г.

31 октября 2023 года были приобретены Обществом Биржевые облигации в рамках оферты по требованиям, заявленным владельцами Биржевых облигаций в соответствии с Программой биржевых облигаций серии 001Р и Решение о выпуске ценных бумаг. Количество Биржевых облигаций, приобретенных Обществом: 172 606 шт. На 31.12.2024 года 77394 штуки облигации выпуска находились в обращении (77 394 000 (семьдесят семь миллионов триста девяносто четыре тысячи рублей)).

Общество исполняет все свои обязательства по кредитам и облигациям в полном объеме и в установленные сроки.

2.5. Основные кредиторы и дебиторы Общества на последнюю отчетную дату.

Данные о дебиторской и кредиторской задолженности приведены в таблице.

Таблица 4 Дебиторская и кредиторская задолженность АО им. Т.Г. Шевченко 2021- 2024 гг., тыс. руб.

Наименование показателя	2021	2022	2023	2024
Дебиторская задолженность	1 318 059	1 032 838	789 950	1 001 589
Кредиторская задолженность	418 737	328 716	252 957	281 615

Таблица 5 Дебиторы и кредиторы АО им. Т.Г. Шевченко на 31.12.2024гг., тыс. руб.

Дебиторская задолженность АО им. Т.Г. Шевченко на 31.12.2024 г.		
Дебитор *	Сумма задолженности, тыс. руб.	Доля в общей сумме задолженности, %
ООО «ПКФ «НБ-Центр»	910 182	91%
ООО «Агроамбар»	20 960	2%
ООО «РостХимАгро»	14 504	1%
Сумма дебиторской задолженности, приходящаяся на дебиторов с долей менее 1%	55 943	6%
Общая сумма дебиторской задолженности	1 001 589	100 %
Кредиторская задолженность АО им. Т.Г. Шевченко на 31.12.2024 г.		
Кредитор	Сумма задолженности, тыс. руб.	Доля в общей сумме задолженности, %
ОАО СЗЛ	250 000	89%
ООО «Абсолют страхование»	6 914	2%
Сумма кредиторской задолженности, приходящаяся на кредиторов с долей менее 1%	24 701	9%
Общая сумма кредиторской задолженности	281 615	100 %

Вся задолженность является текущей. Проблемная и просроченная задолженность отсутствует

2.6. Описание отрасли или сегмента, в которых Общество осуществляет свою основную операционную деятельность.

Основными видами операционной деятельности являются: растениеводство (порядка 99,9% выручки компании). Обзор рынка растениеводства отражен в пункте 1.4. настоящего Отчета.

2.7. Описание судебных процессов (в случае их наличия), в которых участвует Общество и которые существенно могут повлиять на финансовое состояние Общества.

Общество не участвует в судебных спорах, цена иска по которым как в отдельности, так и суммарно, оказывает существенное влияние на финансовую устойчивость Общества.

2.8. Отчет о выплате объявленных (начисленных) дивидендов по акциям Общества.

Принято решение дивиденды за отчетный период не выплачивать.

2.9. Перечень совершенных обществом в отчетном году крупных сделок с указанием по каждой сделке ее существенных условий и органа управления Общества, принявшего решение об ее одобрении.

В отчетном году крупные сделки не осуществлялись

2.10. Перечень совершенных обществом в отчетном году сделок, в совершении которых имеется заинтересованность, с указанием по каждой сделке ее существенных условий и органа управления Общества, принявшего решение об ее одобрении.

В отчетном году обществом не совершена сделка, в совершении которой имелась заинтересованность.

2.11. Описание основных факторов риска, связанных с деятельностью Общества, которые могут влиять на исполнение обязательств по ценным бумагам, включая существующие и потенциальные риски. Политика Общества в области управления рисками.

Наименование риска	Управление риском
Отраслевые риски	
Риски более медленного внедрения научно-технических инноваций по сравнению с промышленностью	Данный риск не является существенным, ввиду того, что процесс посева и уборки сельскохозяйственных культур основан на многолетнем опыте, практике и принципе севооборота, однако, при наличии возможности внедрения научно-технических инноваций вероятность увеличения результативности сельскохозяйственной деятельности присутствует.
Удорожание средств защиты растений (СЗР). Изменение цен на СЗР влекут за собой существенное изменение в ценообразовании, а также влияют на экономическую эффективность растениеводства.	Продолжительный положительный опыт сотрудничества Общества с отечественными производителями средств защиты растений, позволяет диверсифицировать закупку во времени, распределяя тем самым финансовую нагрузку при формировании денежного потока

Наименование риска	Управление риском
Риски естественной ограниченности сельскохозяйственных угодий при необходимости увеличения выпуска продукции.	Данный риск является существенным ввиду отсутствия воспроизводства земли, однако Общество эффективно использует знания в применении принципов севооборота, а также по мере возможности увеличивает объем земельных участков, находящихся в собственности.
Риски механизма квотирования экспорта зерновых	Минсельхоз не намерен отказываться от механизма квотирования экспорта зерновых. Российское зерно пользуется повышенным спросом на мировом рынке, и отсутствие ограничений может привести к нехватке зерна на внутреннем рынке. Однако ведомство регулярно дорабатывает механизм квотирования.
Риски в связи с квотой на экспорт зерна, на основании Постановления правительства Российской Федерации.	В Минсельхозе надеются, что временная приостановка экспорта поможет обеспечить внутренние потребности страны в зерне и продуктах его переработки. При этом, по оценке министерства, ограничения не повлияют на реализацию государственных программ, а также на показатели экспорта в 2025 году. Продажи на внутреннем рынке не ограничены, продажи за рубеж (экспорт), ожидается в объеме не ниже объема прошлого года
Экологические риски	
Риски быстрого износа основных фондов из-за негативного влияния климатического фактора.	Данный риск не является значимым, ввиду благоприятного климата в Краснодарском крае, а также по причине использования современных единиц техники.
Коммерческие риски	
Разрыв контрактов с действующими контрагентами	Данный риск не является существенным для АО им. Т.Г. Шевченко, так как реализация сельскохозяйственной продукции может быть осуществлена любому контрагенту внутри страны в виду присутствия развитой логистической инфраструктуры (автомагистраль, морские порты, железная дорога).
Репутационные риски	
Репутационные риски заключаются в возможном формировании негативного представления об Обществе.	Продолжительный опыт работы на рынке растениеводства и животноводства в регионе. Общество прилагает максимальные усилия по формированию положительного имиджа путем повышения информационной прозрачности своей деятельности.

3. Сведения о соблюдении Обществом Кодекса корпоративного поведения.

Акционеры Общества обеспечены надежными и эффективными способами учет прав собственности на акции.

Акционеры имеют право участвовать в управлении Обществом путем принятия решений по наиболее важным вопросам деятельности Общества на общем собрании акционеров.

Акционеры имеют право на регулярное и своевременное получение полной и достоверной информации об обществе.

Акционеры не злоупотребляют предоставленными им правами.

Практика в Обществе корпоративного поведения обеспечивает равное отношение к акционерам, владеющим равным числом акций одного типа (категории). Все акционеры имеют возможность получать эффективную защиту в случае нарушения их прав.

Генеральный директор Общества действует в соответствии с финансово-хозяйственным планом Общества.

Акционеры имеют равные возможности для доступа к одинаковой информации.

Информационная политика Общества обеспечивает возможность свободного и необременительного доступа к информации об Обществе.

Акционеры имеют возможность получать полную и достоверную информацию, в том числе о финансовом положении Общества, результатах его деятельности, об управлении Обществом, о крупных акционерах Общества, а также о существенных фактах, затрагивающих его финансово-хозяйственную деятельность.

В Обществе осуществляется контроль за использованием конфиденциальной и служебной информации.

Практика корпоративного поведения Общества учитывает предусмотренные законодательством права заинтересованных лиц, в том числе работников Общества, и поощряет активное сотрудничество Общества и заинтересованных лиц в целях увеличения активов Общества, стоимости акций и иных ценных бумаг Общества, создания новых рабочих мест.

Для обеспечения эффективной деятельности Общества генеральный директор учитывает интересы третьих лиц, в том числе кредиторов Общества, государства и муниципальных образований, на территории которых находится Общество.

Органы управления Общества содействуют заинтересованности работников Общества в эффективной работе Общества.

Практика корпоративного поведения Общества обеспечивает эффективный контроль за финансово-хозяйственной деятельностью Общества с целью защиты прав и законных интересов акционеров.

Деятельность Общества осуществляется с соблюдением требований, установленных главами 2-10 Кодекса корпоративного поведения.

4. Иная информация, предусмотренная уставом Общества или иными внутренними документами Общества.

Иная информация, подлежащая включению в годовой отчет о деятельности Общества, уставом Общества и иными внутренними документами не предусмотрена.

Генеральный директор

Уваров С.Н.