

ПУБЛИЧНОЕ АКЦИОНЕРНОЕ ОБЩЕСТВО «НОВАБЕВ ГРУПП»

Аудиторское заключение независимого аудитора о бухгалтерской (финансовой) отчетности за 2025 год

Аудиторское заключение независимого аудитора

Акционерам и Совету директоров Публичного акционерного общества «НоваБев Групп»

Мнение

Мы провели аудит бухгалтерской (финансовой) отчетности Публичного акционерного общества «НоваБев Групп» (далее – Общество) (ОГРН 1047796969450), состоящей из бухгалтерского баланса по состоянию на 31 декабря 2025 года, отчета о финансовых результатах за 2025 год, приложений к бухгалтерскому балансу и отчету о финансовых результатах, в том числе отчета об изменениях капитала за 2025 год и отчета о движении денежных средств за 2025 год, пояснений к бухгалтерскому балансу и отчету о финансовых результатах, включая основные положения учетной политики.

По нашему мнению, прилагаемая бухгалтерская (финансовая) отчетность отражает достоверно во всех существенных отношениях финансовое положение Общества по состоянию на 31 декабря 2025 года, финансовые результаты его деятельности и движение денежных средств за 2025 год в соответствии с правилами составления бухгалтерской (финансовой) отчетности, установленными в Российской Федерации.

Основание для выражения мнения

Мы провели аудит в соответствии с Международными стандартами аудита (МСА). Наша ответственность в соответствии с этими стандартами описана в разделе «Ответственность аудитора за аудит бухгалтерской (финансовой) отчетности» настоящего заключения. Мы являемся независимыми по отношению к Обществу в соответствии с этическими требованиями, принятыми в Российской Федерации, в том числе в Правилах независимости аудиторов и аудиторских организаций и Кодексе профессиональной этики аудиторов, включая требования независимости, применимые к аудиту бухгалтерской (финансовой) отчетности общественно значимых организаций, а также содержащимися в Международном кодексе этики профессиональных бухгалтеров (включая международные стандарты независимости), разработанном Советом по международным стандартам этики для профессиональных бухгалтеров. Нами также выполнены прочие этические обязанности в соответствии с этими требованиями. Мы полагаем, что полученные нами аудиторские доказательства являются достаточными и надлежащими, чтобы служить основанием для выражения нашего мнения.

Ключевые вопросы аудита

Ключевые вопросы аудита – это вопросы, которые, согласно нашему профессиональному суждению, являлись наиболее значимыми для нашего аудита бухгалтерской (финансовой) отчетности за текущий период. Эти вопросы были рассмотрены в контексте нашего аудита бухгалтерской (финансовой) отчетности в целом и при формировании нашего мнения об этой отчетности, и мы не выражаем отдельного мнения по этим вопросам.

Обесценение финансовых вложений	
Параграф 4 «Финансовые вложения» пояснений к бухгалтерскому балансу и отчету о финансовых результатах.	
Ключевой вопрос аудита	Аудиторские процедуры в отношении ключевого вопроса аудита
<p>Данный вопрос является одним из наиболее значимых для нашего аудита в силу существенности суммы финансовых вложений, высокого уровня субъективности допущений, лежащих в основе оценки расчетной стоимости финансовых вложений.</p> <p>На балансе Общества числятся значительные по стоимости долгосрочные финансовые вложения в виде займов выданных, а также вложений в уставные капиталы дочерних компаний.</p> <p>Существует риск обесценения стоимости указанных финансовых вложений.</p> <p>Поскольку расчетная стоимость финансовых вложений является предметом профессионального суждения, мы отнесли данный вопрос к ключевым вопросам аудита.</p>	<p>В рамках нашего аудита мы изучили систему внутреннего контроля Общества в отношении процесса определения наличия или отсутствия обесценения финансовых вложений.</p> <p>Мы сравнили балансовую стоимость финансовых вложений на 31 декабря 2025 года со стоимостью доли Общества в чистых активах дочерних, зависимых и прочих обществ, а также проанализировали их прибыльность.</p> <p>Мы проанализировали возможность возмещения стоимости финансовых вложений, по которым было выявлено превышение их балансовой стоимости над стоимостью доли Общества в чистых активах дочерних компаний.</p> <p>Провели качественное исследование источников формирования чистых активов дочерних, зависимых и прочих обществ.</p> <p>Также мы проанализировали способность дочерних, зависимых и прочих обществ погасить задолженность по займам, полученным от Общества.</p> <p>Мы проанализировали используемые подходы к расчету резерва под обесценение финансовых вложений на предмет их соответствия требованиям российского законодательства. Провели проверку полноты и корректности начисления резерва под обесценение финансовых вложений.</p>

Прочая информация

Руководство несет ответственность за прочую информацию. Прочая информация включает информацию, содержащуюся в Годовом отчете Общества за 2025 год и Отчете эмитента за 12 месяцев 2025 года, но не включает бухгалтерскую (финансовую) отчетность и наше аудиторское заключение о ней. Предполагается, что оба этих отчета будут предоставлены нам после даты настоящего аудиторского заключения.

Наше мнение о бухгалтерской (финансовой) отчетности не распространяется на прочую информацию, и мы не будем предоставлять вывод, выражающий уверенность в какой-либо форме в отношении данной информации.

В связи с проведением нами аудита бухгалтерской (финансовой) отчетности наша обязанность заключается в ознакомлении с указанной выше прочей информацией, когда она будет нам предоставлена, и рассмотрении вопроса о том, имеются ли существенные несоответствия между прочей информацией и бухгалтерской (финансовой) отчетностью или нашими знаниями, полученными в ходе аудита, и не содержит ли прочая информация иных возможных существенных искажений.

Если при ознакомлении с Годовым отчетом Общества за 2025 год и Отчетом эмитента за 12 месяцев 2025 года мы приходим к выводу о том, что в них содержится существенное искажение, мы должны довести это до Совета директоров.

Ответственность руководства и членов Совета директоров за бухгалтерскую (финансовую) отчетность

Руководство несет ответственность за подготовку и достоверное представление бухгалтерской (финансовой) отчетности в соответствии с правилами составления бухгалтерской (финансовой) отчетности, установленными в Российской Федерации, и за систему внутреннего контроля, которую руководство считает необходимой для подготовки бухгалтерской (финансовой) отчетности, не содержащей существенных искажений вследствие недобросовестных действий или ошибок.

При подготовке бухгалтерской (финансовой) отчетности руководство несет ответственность за оценку способности Общества продолжать непрерывно свою деятельность, за раскрытие в соответствующих случаях сведений, относящихся к непрерывности деятельности, и за составление отчетности на основе допущения о непрерывности деятельности, за исключением случаев, когда руководство намеревается ликвидировать Общество, прекратить его деятельность или когда у него отсутствует какая-либо иная реальная альтернатива, кроме ликвидации или прекращения деятельности.

Члены Совета директоров несут ответственность за надзор за подготовкой бухгалтерской (финансовой) отчетности Общества.

Ответственность аудитора за аудит бухгалтерской (финансовой) отчетности

Наша цель состоит в получении разумной уверенности в том, что бухгалтерская (финансовая) отчетность не содержит существенных искажений вследствие недобросовестных действий или ошибок, и в составлении аудиторского заключения, содержащего наше мнение. Разумная уверенность представляет собой высокую степень уверенности, но не является гарантией того, что аудит, проведенный в соответствии с МСА, всегда выявляет существенные искажения при их наличии. Искажения могут быть результатом недобросовестных действий или ошибок и считаются существенными, если можно обоснованно предположить, что в отдельности или в совокупности они могут повлиять на экономические решения пользователей, принимаемые на основе этой бухгалтерской (финансовой) отчетности.

В рамках аудита, проводимого в соответствии с МСА, мы применяем профессиональное суждение и сохраняем профессиональный скептицизм на протяжении всего аудита. Кроме того, мы выполняем следующее:

а) выявляем и оцениваем риски существенного искажения бухгалтерской (финансовой) отчетности вследствие недобросовестных действий или ошибок; разрабатываем и проводим аудиторские процедуры в ответ на эти риски; получаем аудиторские доказательства, являющиеся достаточными и надлежащими, чтобы служить основанием для выражения нашего мнения. Риск необнаружения существенного искажения в результате недобросовестных действий выше, чем риск необнаружения существенного искажения в результате ошибки, так как недобросовестные действия могут включать сговор, подлог, умышленный пропуск, искаженное представление информации или действия в обход системы внутреннего контроля;

б) получаем понимание системы внутреннего контроля, имеющей значение для аудита, с целью разработки аудиторских процедур, соответствующих обстоятельствам, но не с целью выражения мнения об эффективности системы внутреннего контроля Общества;

в) оцениваем надлежащий характер применяемой учетной политики и обоснованность оценочных значений, рассчитанных руководством Общества, и соответствующего раскрытия информации;

г) делаем вывод о правомерности применения руководством Общества допущения непрерывности деятельности, а на основании полученных аудиторских доказательств – вывод о том, имеется ли существенная неопределенность в связи с событиями или условиями, в результате которых могут возникнуть значительные сомнения в способности Общества продолжать непрерывно свою деятельность. Если мы приходим к выводу о наличии существенной неопределенности, мы должны привлечь внимание в нашем аудиторском заключении к соответствующему раскрытию информации в бухгалтерской (финансовой) отчетности или, если такое раскрытие информации является ненадлежащим, модифицировать наше мнение. Наши выводы основаны на аудиторских доказательствах, полученных до даты нашего аудиторского заключения. Однако будущие события или условия могут привести к тому, что Общество утратит способность продолжать непрерывно свою деятельность;



д) проводим оценку представления бухгалтерской (финансовой) отчетности в целом, ее структуры и содержания, включая раскрытие информации, а также того, представляет ли бухгалтерская (финансовая) отчетность лежащие в ее основе операции и события так, чтобы было обеспечено их достоверное представление.

Мы осуществляем информационное взаимодействие с членами Совета директоров, доводя до их сведения, помимо прочего, информацию о запланированном объеме и сроках аудита, а также о существенных замечаниях по результатам аудита, в том числе о значительных недостатках системы внутреннего контроля, которые мы выявляем в процессе аудита.

Мы также предоставляем членам Совета директоров заявление о том, что мы соблюдали все соответствующие этические требования в отношении независимости и информировали этих лиц обо всех взаимоотношениях и прочих вопросах, которые можно обоснованно считать оказывающими влияние на независимость аудитора, а в необходимых случаях – о соответствующих мерах предосторожности.

Из тех вопросов, которые мы довели до сведения членов Совета директоров, мы определяем вопросы, которые были наиболее значимыми для аудита бухгалтерской (финансовой) отчетности за текущий период и, следовательно, являются ключевыми вопросами аудита. Мы описываем эти вопросы в нашем аудиторском заключении, кроме случаев, когда публичное раскрытие информации об этих вопросах запрещено законом или нормативным актом или когда в крайне редких случаях мы приходим к выводу о том, что информация о каком-либо вопросе не должна быть сообщена в нашем заключении, так как можно обоснованно предположить, что отрицательные последствия сообщения такой информации превысят общественно значимую пользу от ее сообщения.

Руководитель аудита, по результатам которого составлено настоящее аудиторское заключение независимого аудитора – Догданов Денис Владимирович.



Догданов Денис Владимирович,
действующий от имени аудиторской организации
на основании Доверенности №39-17/26-8 от 12 января 2026 года,
руководитель аудита, по результатам которого составлено аудиторское заключение
(Доверенность №42-17/26-8 от 12 января 2026 года)
ОРНЗ 21706040057

Аудиторская организация
Общество с ограниченной ответственностью «Русаудит оценка и консалтинг» (ООО «Русаудит»)
127015, г. Москва, вн. тер. г. муниципальный округ Бутырский,
ул. Бутырская, д. 76, стр. 1, помещение I
ОРНЗ 11606048583

«27» марта 2026 года

Бухгалтерская (финансовая) отчетность за 2025 г.

Организация: <u>Публичное акционерное общество "НоваБев Групп"</u>	по ОКПО	75353667
Идентификационный номер налогоплательщика	ИНН	7705634425
Организационно-правовая форма <u>Публичные акционерные общества</u>	по ОКОПФ	12247
Форма собственности <u>Частная собственность</u>	по ОКФС	16
Адрес в пределах места нахождения <u>143180, Московская область, г Одинцово, г Звенигород, ул Пролетарская, д. 40А, помещ. 112</u>		

Бухгалтерская (финансовая) отчетность подлежит обязательному аудиту ДА НЕТ

Наименование аудиторской организации, проводившей обязательный аудит
Общество с ограниченной ответственностью "Руссаудит оценка и консалтинг"

Идентификационный номер налогоплательщика аудиторской организации	ИНН	7716044594
Основной государственный регистрационный номер аудиторской организации	ОГРН	1037700117949

Бухгалтерская (финансовая) отчетность подлежит утверждению ДА НЕТ

Наименование органа, утверждающего бухгалтерскую (финансовую) отчетность
Общее собрание акционеров

Бухгалтерский баланс на 31 декабря 2025 г.


Форма по ОКУД	Коды 0710001		
Отчетная дата (число, месяц, год)	31	12	2025
по ОКПО	75353667		
по ОКЕИ	384		

Организация: Публичное акционерное общество "НоваБев Групп"
Единица измерения тыс. руб.

Пояснения	Наименование показателя	Код	На 31 декабря 2025 г.	На 31 декабря 2024 г.	На 31 декабря 2023 г.
	АКТИВ				
	I. Внеоборотные активы				
3.1	Нематериальные активы	1110	3 825	5 429	11 468
3.2	Основные средства	1150	748	711	1 283
3.4	Финансовые вложения	1170	34 960 529	34 229 457	29 438 238
3.13	Отложенные налоговые активы	1180	174	709	62
3.3	Прочие внеоборотные активы	1190	786 391	769 977	209 542
	Итого по разделу I	1100	35 751 667	35 006 283	29 660 593
	II. Оборотные активы				
	Запасы	1210	1 508	935	845
	Налог на добавленную стоимость по приобретенным ценностям	1220	5	4	4
3.5	Дебиторская задолженность	1230	4 945 747	2 817 251	2 391 843
3.4	Финансовые вложения (за исключением денежных эквивалентов)	1240	3 043 112	4 940 078	5 838 800
3.6	Денежные средства и денежные эквиваленты	1250	438 687	380 757	497 297
	Прочие оборотные активы	1260	245	177	-
	Итого по разделу II	1200	8 429 304	8 139 202	8 728 789
	БАЛАНС	1600	44 180 971	43 145 485	38 389 382

Пояснения	Наименование показателя	Код	На 31 декабря 2025 г.	На 31 декабря 2024 г.	На 31 декабря 2023 г.
	ПАССИВ				
	III. Капитал				
3.8	Уставный капитал	1310	12 640 000	12 640 000	1 580 000
3.8	Добавочный капитал (без накопленной дооценки)	1350	-	-	8 856 617
3.8	Резервный капитал	1360	601 175	79 000	79 000
	Нераспределенная прибыль (непокрытый убыток)	1370	7 503 688	10 220 437	6 978 618
	Итого по разделу III	1300	20 744 863	22 939 437	17 494 235
	IV. Долгосрочные обязательства				
3.9	Заемные средства	1410	16 250 000	14 000 000	10 750 000
3.13	Отложенные налоговые обязательства	1420	11 170	6 183	47
	Итого по разделу IV	1400	16 261 170	14 006 183	10 750 047
	V. Краткосрочные обязательства				
3.9	Заемные средства	1510	5 201 914	4 182 595	6 707 892
3.7	Кредиторская задолженность	1520	1 887 283	1 972 872	3 403 538
3.14	Оценочные обязательства	1540	85 741	44 397	33 670
	Итого по разделу V	1500	7 174 938	6 199 865	10 145 100
	БАЛАНС	1700	44 180 971	43 145 485	38 389 382

Председатель Правления
(наименование должности)


(подпись)

Прохоров Константин Анатольевич
(расшифровка подписи)

27 марта 2026 г.



**Отчет о финансовых результатах
за 2025 г.**

Форма по ОКУД			Коды		
Отчетная дата			0710002		
31	12	2025			
(число, месяц, год)			75353667		
по ОКПО			384		
по ОКЕИ					

Организация: Публичное акционерное общество "НоваБев Групп"
 Единица измерения тыс. руб.

Пояснения	Наименование показателя	Код	За 2025 г.	За 2024 г.
3.10	Выручка	2110	3 900 773	5 913 313
3.11	Себестоимость продаж	2120	(7 365)	(11 895)
	Валовая прибыль (убыток)	2100	3 893 408	5 901 418
3.11	Управленческие расходы	2220	(777 992)	(582 224)
	Прибыль (убыток) от продаж	2200	3 115 416	5 319 194
	Проценты к получению	2320	3 372 541	2 848 959
3.12	Проценты к уплате	2330	(2 531 399)	(2 046 767)
3.12	Прочие доходы	2340	37 522	4 459 039
	Прочие расходы	2350	(663 903)	(86 992)
	Прибыль (убыток) от продолжающейся деятельности до налогообложения	2300	3 330 177	10 493 433
3.13	Налог на прибыль организаций	2410	(16 248)	(51 347)
	в том числе:			
3.13	текущий налог на прибыль организаций	2411	(10 726)	(45 858)
	отложенный налог на прибыль организаций	2412	(5 522)	(5 489)
	Прочее	2460	143	1418
	Чистая прибыль (убыток)	2400	3 314 072	10 443 504
3.8	Совокупный финансовый результат	2500	3 314 072	10 443 504
3.8	Базовая прибыль (убыток) на акцию, руб. коп.	2900	26.00	240.00

Председатель Правления
(наименование должности)

Handwritten signature

Прохоров Константин Анатольевич
(расшифровка подписи)

27 марта 2026 г.



Отчет об изменениях капитала
за 2025 г.

Коды		
0710004		
31	12	2025
75353667		
384		

Форма по ОКУД
Отчетная дата
(число, месяц, год)
по ОКПО
по ОКЕИ

Организация: Публичное акционерное общество "НоваБев Групп"
Единица измерения тыс. руб.

Пояснения	Наименование показателя	Код	Уставный капитал	Собственные акции, принадлежащие обществу, задолженность акционеров по оплате акций	Накопленная дооценка внеоборотных активов	Добавочный капитал (без накопленной дооценки)	Резервный капитал	Нераспределенн ая прибыль (непокрытый убыток)	Итого
3,8	На 31 декабря 2023 г.	3100	1 580 000	-	-	8 856 617	79 000	6 978 618	17 494 235
	Корректировка в связи с: изменением учетной политики исправлением ошибок	3110 3120	-	-	-	-	-	-	-
3,8	На 31 декабря 2023 г. после корректировки	3101	1 580 000	-	-	8 856 617	79 000	6 978 618	17 494 235

Пояснения	Наименование показателя	Код	Уставный капитал	Собственные акции, принадлежащие обществу, задолженность акционеров по оплате акций	Накопленная доценка внеоборотных активов	Добавочный капитал (без накопленной доценки)	Резервный капитал	Нераспределенная прибыль (непокрытый убыток)	Итого
	За 2024 г.								
	Чистая прибыль (убыток)	3211	-	-	-	-	-	10 443 504	10 443 504
	Переоценка внеоборотных активов	3212	-	-	-	-	-	-	-
	Дивиденды	3227	-	-	-	-	-	(4 998 287)	(4 998 287)
	Иные изменения за счет операций с собственниками (за исключением дивидендов) - всего	3230	-	-	-	-	-	-	-
	Реорганизация юридического лица	3216	-	-	-	-	-	-	-
	Иные изменения - всего	3240	11 060 000	-	-	(8 856 617)	-	(2 203 398)	(15)
3,8	На 31 декабря 2024 г.	3250	12 640 000	-	-	-	79 000	10 220 437	22 939 437
3,8	На 31 декабря 2024 г.	3200	12 640 000	-	-	-	79 000	10 220 437	22 939 437
	Корректировка в связи с изменением учетной политики	3210	-	-	-	-	-	-	-
	исправлением ошибок	3220	-	-	-	-	-	-	-
3,8	На 31 декабря 2024 г. после корректировки	3201	12 640 000	-	-	-	79 000	10 220 437	22 939 437

Пояснения	Наименование показателя	Код	Уставный капитал	Собственные акции, принадлежащие обществу, задолженность по оплате акций	Накопленная дооценка внеоборотных активов	Добавочный капитал (без накопленной дооценки)	Резервный капитал	Нераспределенная прибыль (непокрытый убыток)	Итого
3,8	За 2025 г. Чистая прибыль (убыток)	3311	-	-	-	-	-	3 314 072	3 314 072
3,8	Переоценка внеоборотных активов	3312	-	-	-	-	-	-	-
3,8	Дивиденды	3327	-	-	-	-	-	(5 508 646)	(5 508 646)
3,8	Иные изменения за счет операций с собственниками (за исключением дивидендов) - всего	3330	-	-	-	-	-	-	-
3,8	Реорганизация юридического лица	3316	-	-	-	-	522 175	(522 175)	-
3,8	Иные изменения - всего	3340	-	-	-	-	601 175	7 503 688	20 744 863
3,8	На 31 декабря 2025 г.	3300	12 640 000	-	-	-	-	-	-

Председатель Правления _____
 (наименование должности)

А.В. Прохоров
 (подпись)

Прохоров Константин Анатольевич
 (расшифровка подписи)



27 марта 2026 г.

**Отчет о движении денежных средств
за 2025 г.**

Организация: Публичное акционерное общество "НоваБев Групп"
 Единица измерения тыс. руб.

Коды		
0710005		
31	12	2025
75353667		
384		

Форма по ОКУД
 Отчетная дата
 (число, месяц, год)
 по ОКПО
 по ОКЕИ

Пояснения	Наименование показателя	Код	За 2025 г.	За 2024 г.
	Денежные потоки от текущих операций			
	Поступления - всего	4110	1 363 914	5 930 805
	в том числе:			
	от продажи продукции, товаров, выполнения работ, оказания услуг	4111	-	1 261
	арендных платежей, роялти, комиссионных и иных аналогичных платежей	4112	10 443	67 747
	от перепродажи финансовых вложений	4113	-	-
3.10	дивидендов, поступлений от долевого участия в других организациях	4114	1 346 093	5 851 015
	прочие поступления	4119	7 378	10 782
	Платежи - всего	4120	(3 421 142)	(2 852 206)
	в том числе:			
	поставщикам (подрядчикам) за сырье, материалы, выполненные работы, оказанные услуги	4121	(156 610)	(180 519)
	в связи с оплатой труда работников	4122	(694 385)	(500 997)
3.9	процентов по долговым обязательствам	4123	(2 512 080)	(2 126 176)
	налога на прибыль организаций	4124	(25 519)	(38 688)
	прочие платежи	4129	(32 548)	(5 826)
	Сальдо денежных потоков от текущих операций	4100	(2 057 228)	3 078 599

Пояснения	Наименование показателя	Код	За 2025 г.	За 2024 г.
	Денежные потоки от инвестиционных операций			
	Поступления - всего	4210	18 712 655	12 423 272
	в том числе:			
	от продажи внеоборотных активов (кроме финансовых вложений)	4211	-	10 000
3.12	от продажи акций других организаций (долей участия)	4212	551 026	-
3.4	от возврата предоставленных займов, от продажи долговых ценных бумаг (прав требования денежных средств к другим лицам)	4213	14 915 617	10 273 040
	дивидендов, процентов по долговым финансовым вложениям и аналогичных поступлений от долевого участия в других организациях	4214	3 246 012	2 140 232
	прочие поступления	4219	-	-
	Платежи - всего	4220	(14 262 424)	(10 013 000)
	в том числе:			
	в связи с приобретением, созданием, модернизацией, реконструкцией и подготовкой к использованию внеоборотных активов	4221	(196)	-
3.4	в связи с приобретением акций других организаций (долей участия)	4222	(5 251 228)	-
3.4	в связи с приобретением долговых ценных бумаг (прав требования денежных средств к другим лицам), предоставление займов другим лицам	4223	(9 011 000)	(10 013 000)
	процентов по долговым обязательствам, включаемым в стоимость инвестиционного актива	4224	-	-
	прочие платежи	4229	-	-
	Сальдо денежных потоков от инвестиционных операций	4200	4 450 231	2 410 272
	Денежные потоки от финансовых операций			
	Поступления - всего	4310	6 998 950	6 999 125
	в том числе:			
3.9	получение кредитов и займов	4311	6 998 950	6 999 125
	денежных вкладов собственников (участников)	4312	-	-
	от выпуска акций, увеличения долей участия	4313	-	-
	от выпуска облигаций, векселей и других долговых ценных бумаг	4314	-	-
	прочие поступления	4319	-	-

ПОЯСНЕНИЯ К БУХГАЛТЕРСКОМУ БАЛАНСУ И ОТЧЕТУ О ФИНАНСОВЫХ РЕЗУЛЬТАТАХ
ПАО «НОВАБЕВ ГРУПП» ЗА 2025 ГОД

ОГЛАВЛЕНИЕ

I. Информация об Обществе	2
II. Существенные элементы учетной политики	2
Основные средства	3
Учет аренды	3
Нематериальные активы	3
Финансовые вложения	3
Дебиторская задолженность	4
Денежные эквиваленты и представление денежных потоков в отчете о движении денежных средств	4
Уставный капитал	4
Кредиты и облигационные займы полученные	5
Оценочные обязательства	5
Признание выручки и доходов	5
Признание расходов	5
Налог на прибыль	6
Инвентаризация	6
III. Раскрытие существенных показателей	6
Активы и обязательства, выраженные в иностранной валюте	6
1. Нематериальные активы	7
2. Основные средства	7
3. Прочие внеоборотные активы	7
4. Финансовые вложения	8
5. Дебиторская задолженность	9
6. Денежные средства и денежные эквиваленты	9
7. Кредиторская задолженность	9
8. Уставный, резервный и добавочный капитал	10
9. Заемные средства	10
10. Выручка	11
11. Расходы по обычным видам деятельности	11
12. Состав прочих доходов и расходов	12
13. Налог на прибыль	12
14. Оценочные обязательства	13
15. Поручительства и обеспечения, выданные в пользу связанных сторон	13
16. Связанные стороны	13
17. События после отчетной даты	19
18. Информация по сегментам	19
19. Информация о потенциально существенных рисках хозяйственной деятельности	19

I. Информация об Обществе

Данные настоящих Пояснений представлены в тысячах рублей, если не указано иное.

Общая информация

Публичное акционерное общество «НоваБев Групп» (далее – Общество).

Виды деятельности:

- Деятельность холдинговых компаний;
- Предоставление лицензионных прав на товарные знаки.

Деятельность Общества тесно связана с деятельностью своих дочерних Обществ. Основная деятельность дочерних обществ – производство и продажа широкого ассортимента алкогольных напитков и пищевой продукции.

Общество не имело в отчетном периоде филиалов и представительств.

Регистрационный адрес Общества: 143180, Московская область, Звенигород г, Пролетарская ул., дом №40А, помещение 112.

Почтовый адрес Общества: 119180, Москва г, Якиманская наб., д.4, стр.1.

Среднесписочная численность персонала Общества по состоянию на 31 декабря 2025 года составила 87 человек (на 31 декабря 2024 года – 89 человек, на 31 декабря 2023 года – 85 человек).

Органы управления Общества:

В соответствии с Уставом, высшим органом управления Общества является его Общее собрание акционеров.

Единоличным исполнительным органом Общества является Председатель правления.

Информация о составе Совета директоров Общества раскрывается в п.16 Связанные стороны данных Пояснений.

Непрерывность деятельности

Общество будет продолжать свою деятельность в обозримом будущем и у него отсутствуют намерения и необходимость ликвидации или существенного сокращения деятельности и, следовательно, обязательства будут погашаться в установленном порядке.

Обязательный аудит бухгалтерской (финансовой) отчетности

Общество подлежит обязательному аудиту.

Аудит бухгалтерской (финансовой) отчетности Общества за 2023-2025 годы проводило Общество с ограниченной ответственностью «Русаудит оценка и консалтинг» (Член Саморегулируемой организации аудиторов Ассоциации «Содружество», ОРНЗ 11606048583).

Вознаграждение аудитора

Величина выплаченного/ подлежащего выплате вознаграждения аудиторской организации Общество с ограниченной ответственностью «Русаудит оценка и консалтинг» Обществом составила (без учета НДС):

за проведение аудита бухгалтерской (финансовой) отчетности ПАО «НоваБев Групп» за 2025 год 2 800 тыс. руб. (2024 год - 2 600 тыс. руб.);

за проведение аудита консолидированной финансовой отчетности по МСФО Группы ПАО «НоваБев Групп» за 2025 год – 3 900 тыс. руб. (2024 год – 3 300 тыс. руб.);

за иные аудиторские услуги, оказанные в отчетном году, - 4 300 тыс. руб. (2024 год - 0 тыс. руб.).

Законодательные и нормативные акты, используемые при формировании бухгалтерской (финансовой) отчетности

Бухгалтерская (финансовая) отчетность сформирована исходя из действующих в Российской Федерации правил бухгалтерского учета и отчетности, установленных Федеральным законом «О бухгалтерском учете», а также Федеральными стандартами бухгалтерского учёта и иными нормативными правовыми актами по бухгалтерскому учету, утвержденными Министерством финансов Российской Федерации.

II. Существенные элементы учетной политики

Бухгалтерский учет в Обществе ведется в соответствии с Учетной политикой.

С 01.01.2025 г вступил новый стандарт ФСБУ 4/2023 «Бухгалтерская (финансовая) отчетность», который оказал существенное влияние на отчетность Общества.

В отчете о финансовых результатах показатели прочих доходов и прочих расходов, связанные с одним или несколькими аналогичными фактами хозяйственной жизни, зачитываются. Изменения сравнительных данных за 2024 год в отчете о финансовых результатах за 2025 год в связи с вступлением в силу указанного выше стандарта, отражены в таблице 1.

Таблица 1

Код строки	Наименование строки	Сумма до корректировки	Сумма корректировки	Сумма с учетом корректировки
Корректировки показателей отчета о финансовых результатах за 2024 год				
2340	Прочие доходы	4 783 438	(324 399)	4 459 039
2350	Прочие расходы	(411 391)	324 399	(86 992)

Иных существенных изменений в Учетную политику на 2025 год не вносилось.

Основные средства

В бухгалтерском балансе основные средства отражаются по балансовой стоимости, которая представляет собой их первоначальную стоимость, уменьшенную на суммы накопленной амортизации и обесценения. В составе основных средств отражены компьютерная техника, прочая офисная техника, мебель и другие соответствующие объекты со сроком полезного использования более 12 месяцев.

Актив, удовлетворяющий критериям пункта 4 ФСБУ 6/2020 «Основные средства», относится к объектам основных средств, если его стоимость превышает 100 000 руб.

Если его стоимость менее установленного лимита, то затраты, формирующие его стоимость, относятся на расходы текущего периода в момент приобретения.

Амортизация начисляется линейным способом.

Доходы и потери от выбытия основных средств отражены в отчете о финансовых результатах свернуто.

Общество проводит проверку основных средств и капитальных вложений на обесценение в порядке, установленном Международным стандартом финансовой отчетности (IAS) 36 «Обесценение активов».

Учет аренды

В соответствии с требованием рациональности и в соответствии с п.11 ФСБУ 25/2018 «Бухгалтерский учет аренды» Общество не признает право пользования активом и обязательство по аренде (п.7.4. Положения по бухгалтерскому учету «Учетная политика организации» (ПБУ 1/2008)).

Нематериальные активы

Общество применяет ФСБУ 14/2022 «Нематериальные активы», утвержденный Приказом Минфина России от 30.05.2022 № 86н.

В составе нематериальных активов учитываются исключительные права на товарные знаки, исключительные авторские права на программы ЭВМ, аудиовизуальные произведения.

Амортизация нематериальных активов исчисляется и отражается в бухгалтерском учете в зависимости от срока полезного использования, определяемого на дату ввода объекта в эксплуатацию, линейным методом для всех категорий нематериальных активов.

Общество проверяет нематериальные активы на обесценение и учитывает изменение их балансовой стоимости вследствие обесценения в порядке, предусмотренном Международным стандартом финансовой отчетности (IAS) 36 «Обесценение активов», введенным в действие на территории Российской Федерации приказом № 217н.

Финансовые вложения

В составе финансовых вложений учитываются вклады в уставные капиталы, ценные бумаги дочерних и зависимых обществ, предоставленные другим организациям займы.

Вклады в добавочные капиталы дочерних организаций расцениваются Обществом как передача долевого финансирования в рамках корпоративных отношений и учитываются в составе финансовых вложений несмотря на то, что прямо нормами ПБУ 19/02 «Учет финансовых вложений» такой порядок не предусмотрен. Общество, осуществляя имущественные вклады, направляет средства на развитие дочерних организаций, что влияет на размер собственных средств дочерних организаций и их масштаб деятельности, тем самым увеличивая величину дохода от участия в уставных капиталах других

организаций в будущем. Данный подход соответствует п.7.3 ПБУ 1/2008 «Учетная политика организации». Иной распространенный подход к бухгалтерскому учету операций по вложениям в имущество организаций подразумевает отражение подобных операций в составе расходов периода.

Финансовые вложения, по которым не определяется текущая рыночная стоимость, отражаются в бухгалтерском балансе по состоянию на конец отчетного года по их учетной (балансовой) стоимости, за исключением вложений, в отношении которых по состоянию на указанную дату существуют условия устойчивого существенного снижения стоимости. На сумму превышения учетной (балансовой) стоимости данных вложений над их расчетной стоимостью создается резерв под обесценение данных финансовых вложений, общая сумма которого относится на прочие расходы. При этом стоимость таких вложений отражается в бухгалтерском балансе за вычетом суммы созданного резерва под обесценение финансовых вложений. Общество ежегодно проводит соответствующую оценку с целью выявления признаков, указывающих на возможное обесценение финансовых вложений.

Доходы и расходы по финансовым вложениям отражаются в составе прочих доходов и расходов.

Дебиторская задолженность

Проверка дебиторской задолженности на предмет необходимости создания (корректировки) резерва по сомнительным долгам осуществляется на конец каждого отчетного периода.

Проверке подлежит дебиторская задолженность юридических и физических лиц, возникшая по любым основаниям.

При квалификации задолженности в качестве сомнительной учитываются следующие обстоятельства:

- нарушение должником сроков исполнения обязательства;
- значительные финансовые затруднения должника, ставшие известными из СМИ или других источников;
- возбуждение процедуры банкротства в отношении должника;
- иные признаки сомнительной дебиторской задолженности.

Если имеется информация, с высокой степенью надежности подтверждающая отсутствие возможности исполнения обязательства должником, задолженность признается сомнительной независимо от наличия и периода просрочки и иных обстоятельств. Решение о создании резерва в таком случае утверждается руководителем Общества.

Величина резерва определяется отдельно по каждому сомнительному долгу в зависимости от финансового состояния (платежеспособности) должника и оценки вероятности погашения долга полностью или частично.

Общество отражает создание резерва по сомнительным долгам в составе прочих расходов.

Денежные эквиваленты и представление денежных потоков в отчете о движении денежных средств

К денежным эквивалентам относятся высоколиквидные финансовые вложения, которые могут быть легко обращены в заранее известную сумму денежных средств и которые подвержены незначительному риску изменения стоимости.

В отчете о движении денежных средств денежные потоки Общества, которые не могут быть однозначно классифицированы в составе потоков по текущим, инвестиционным или финансовым операциям, отнесены к денежным потокам от текущих операций.

Величина денежных потоков в иностранной валюте для представления в отчете о движении денежных средств пересчитывалась в рубли по официальному курсу этой иностранной валюты к рублю, устанавливаемому Центральным банком России на дату осуществления или поступления платежа.

Суммы НДС в составе поступлений от покупателей и заказчиков, платежей поставщикам и подрядчикам и платежей в бюджетную систему и возмещение из нее по НДС в отчете о движении денежных средств, представляются свернуто в строке «Прочие платежи» или «Прочие поступления» в составе денежных потоков от текущей деятельности.

Уставный капитал

Уставный капитал отражен в сумме номинальной стоимости долей его участников. Величина уставного капитала соответствует размеру, установленному в Уставе Общества. Резервный фонд формируется путем ежегодных отчислений в размере 5% от чистой прибыли до достижения им 5% от уставного капитала.

Кредиты и облигационные займы полученные

Проценты и купонный доход по полученным кредитам и облигационным займам учитываются в составе статьи 2330 «Проценты к уплате» отчета о финансовых результатах в тех отчетных периодах, к которым относятся данные начисления.

Расходами, связанными с выполнением обязательств по кредитам и облигационным займам, являются:

- проценты на сумму заемных средств, подлежащие уплате заимодавцу (кредитору) в размере и на условиях, предусмотренных договорами кредитов и облигационных займов;
- дополнительные расходы по кредитам и облигационным займам.

Дополнительные расходы по облигационным займам (кредитам) включаются в состав прочих расходов.

Оценочные обязательства

Общество признает оценочными обязательствами:

- предстоящие выплаты отпускных работникам.

Оценочное обязательство создается исходя из количества неиспользованных дней оплачиваемого отпуска, заработанного работником на конец каждого месяца.

Сумма начисленных отпускных списывается за счет созданного оценочного обязательства. В случае если оценочного обязательства недостаточно для покрытия всех расходов, сумма превышения расходов над оценочным обязательством сразу отражается в расходах. Если отпуск в текущем году не полностью использован работником, то сумма оценочного обязательства, которая соответствует неиспользованным дням, переносится на следующий год.

Признание выручки и доходов

Доходы Общества в зависимости от их характера, условия получения и направлений деятельности подразделяются на:

- доходы от обычных видов деятельности;
- прочие доходы.

Доходами от обычных видов деятельности являются доходы, связанные с участием в уставных капиталах других организаций, а также выручка от предоставления неисключительных прав на использование товарных знаков.

Доходы, отличные от доходов от обычных видов деятельности, считаются прочими поступлениями.

Для целей бухгалтерского учета Общество признает поступления доходами от обычных видов деятельности или прочими поступлениями, с учетом характера своей деятельности, вида доходов и условий их получения.

Прочими доходами Общества являются:

- результат от продажи/выбытия основных средств, запасов, а также поступления от активов, отличных от денежных средств (кроме иностранной валюты);
- проценты, полученные за предоставления в пользование денежных средств Общества, а также проценты за использование банком денежных средств, находящихся на счете Общества в этом банке;
- курсовые разницы;
- штрафы, пени, неустойки за нарушение условий договора;
- прочие доходы.

Признание расходов

Себестоимость продаж включает фактические расходы Общества на креативные работы, разработку и поддержку сайта.

Управленческие расходы ежемесячно в полном размере признаются в качестве расходов по обычным видам деятельности.

В составе прочих расходов учитываются:

- результат от продажи основных средств и нематериальных активов;

- расходы от продажи иностранной валюты и курсовые разницы;
- расходы от продажи финансовых вложений;
- проценты к уплате;
- расходы на создание резерва под обесценение финансовых вложений;
- расходы от прочих операций.

Налог на прибыль

Учет отложенных налогов ведется Обществом в соответствии с Положением по бухгалтерскому учету «Учет расчетов по налогу на прибыль» ПБУ 18/02, утвержденным Приказом Минфина РФ от 19.11.2002 №114н.

Информация о постоянных и временных разницах формируется в бухгалтерском учете Общества на основании первичных учетных документов непосредственно по счетам бухгалтерского учета, т.е. методом отсрочки.

При составлении бухгалтерской (финансовой) отчетности Общество отражает в бухгалтерском балансе отложенные налоговые активы и отложенные налоговые обязательства развернуто.

Общество определяет величину текущего налога на прибыль на основе налоговой декларации по налогу на прибыль.

Статьей 284 Налогового кодекса Российской Федерации (в редакции Федерального закона от 12.07.2024 №176-ФЗ) с 01.01.2025 налоговая ставка по налогу на прибыль установлена в размере 25% вместо 20%.

В соответствии с ПБУ 18/02 «Учет расчетов по налогу на прибыль организаций» в случае изменения ставок налога на прибыль в соответствии с законодательством Российской Федерации о налогах и сборах величины отложенных налоговых активов и отложенных налоговых обязательств подлежат пересчету на дату, предшествующую дате начала применения измененных ставок с отнесением возникшей в результате пересчета разницы на счет учета прибылей и убытков.

В связи с этим в расчетах величины отложенных налоговых активов и обязательств при составлении годовой бухгалтерской (финансовой) отчетности за 2024 год применялась налоговая ставка по налогу на прибыль в размере 25%. Эффект от изменения ставки налога на прибыль отражен в строке 2412 Отчета о финансовых результатах «Отложенный налог на прибыль организаций».

Сумма доплаты (переплаты) налога на прибыль в связи с обнаружением ошибок (искажений) в предыдущие отчетные (налоговые) периоды, не влияющая на текущий налог на прибыль отчетного периода, отражается по отдельной статье «Прочее» Отчета о финансовых результатах (строка 2460).

Инвентаризация

Инвентаризация имущества и обязательств проводится 1 раз в году (кроме случаев, когда проведение инвентаризации обязательно в соответствии с требованиями законодательства). Дата и срок проведения инвентаризации, перечень имущества и обязательств, подлежащих инвентаризации, состав ревизионной комиссии и прочее определяются приказом руководителя.

III. Раскрытие существенных показателей

Активы и обязательства, выраженные в иностранной валюте

При учете хозяйственных операций, выраженных в иностранной валюте, применялся официальный курс иностранной валюты к рублю, действовавший на дату совершения операции в иностранной валюте.

Стоимость средств на банковских счетах (банковских вкладах), выраженная в иностранной валюте, отражена в бухгалтерской (финансовой) отчетности в суммах, исчисленных на основе официальных курсов валют, действовавших по состоянию на отчетную дату.

Официальный курс иностранной валюты к рублю, установленный Центральным банком Российской Федерации, на отчетную дату:

Вид иностранной валюты	Курс ЦБ РФ на 31.12.2025, руб.	Курс ЦБ РФ на 31.12.2024, руб.	Курс ЦБ РФ на 31.12.2023, руб.
1 доллар США	78,2267	101,6797	89,6883
1 евро	92,0938	106,1028	99,1919

Курсовые разницы, образовавшиеся в течение года по операциям пересчета (в том числе по состоянию на отчетную дату), выраженной в иностранной валюте стоимости активов и обязательств, подлежащих

оплате в иностранной валюте и подлежащих оплате в рублях, отнесены на финансовые результаты как прочие расходы или доходы и показаны в отчетности свернуто.

1. Нематериальные активы

Нематериальные активы Общества представлены исключительными авторскими правами на программы ЭВМ, исключительными правами владельца на товарные знаки, аудиовизуальными произведениями.

Остаточная стоимость нематериальных активов по состоянию на 31.12.2025 составляет 3 825 тыс. руб. (на 31.12.2024 - 5 429 тыс. руб., на 31.12.2023 – 11 468 тыс. руб.).

Первоначальная стоимость нематериальных активов по состоянию на 31.12.2025 составляет 89 727 тыс. руб. (на 31.12.2024 - 89 727 тыс. руб., на 31.12.2023- 99 762 тыс. руб.)

Сумма накопленной амортизации нематериальных активов по состоянию на 31.12.2025 составляет 85 902 тыс. руб. (на 31.12.2024 - 84 338 тыс. руб., на 31.12.2023 – 88 294 тыс. руб.).

Первоначальная стоимость нематериальных активов с полностью погашенной стоимостью по состоянию на 31.12.2025 составляет 78 638 тыс. руб. (на 31.12.2024 - 78 638 тыс. руб., на 31.12.2023 – 79 100 тыс. руб.).

Незаконченные операции по приобретению нематериальных активов отражены в таблице ниже:

Наименование показателя	Период	На начало года	Изменения за период			На конец года
			Затраты за период	Списано	Принято к учету в качестве нематериальных активов	
Незаконченные операции по приобретению нематериальных активов, всего	2025	40	260	(300)	-	-
	2024	-	284	-	(244)	40
Регистрация заявки на ТЗ	2025	40	260	(300)	-	-
	2024	-	284	-	(244)	40

2. Основные средства

Наименование группы ОС	Первоначальная стоимость	Накопленная амортизация	Остаточная стоимость
Машины и оборудование (кроме офисного):			
На 31.12.2025	132	(132)	-
На 31.12.2024	132	(132)	-
На 31.12.2023	132	(132)	-
Офисное оборудование:			
На 31.12.2025	2 695	(2 470)	225
На 31.12.2024	2 695	(2 390)	305
На 31.12.2023	2 695	(2 223)	472
Производственный и хозяйственный инвентарь:			
На 31.12.2025	35 696	(35 507)	189
На 31.12.2024	35 483	(35 340)	143
На 31.12.2023	35 483	(34 935)	548
Итого:			
На 31.12.2025	38 523	(38 109)	414
На 31.12.2024	38 310	(37 862)	448
На 31.12.2023	38 310	(37 290)	1 020

Незавершенные капитальные вложения по состоянию на 31.12.2025 составляют 334 тыс. руб., а по состоянию на 31.12.2024 – 263 тыс. руб., на 31.12.2023 - 263 тыс. руб.

3. Прочие внеоборотные активы

Наименование показателя	На 31.12.2025	На 31.12.2024	На 31.12.2023
Долгосрочная дебиторская задолженность (проценты по выданным займам)	741 966	745 148	208 978
Прочие активы	44 425	24 829	564

Итого (строка 1190 бухгалтерского баланса)	786 391	769 977	209 542
--	---------	---------	---------

В составе долгосрочной дебиторской задолженности отражена задолженность по процентам, начисленным по долгосрочным займам, выданным связанным сторонам (согласно договорам, проценты погашаются вместе с основной задолженностью по займу в конце срока).

4. Финансовые вложения

Наименование показателя	На 31.12.2025	На 31.12.2024	На 31.12.2023
Долевые ценные бумаги	20 151 537	15 412 814	11 260 277
Займы выданные долгосрочные	14 858 785	18 866 436	18 227 754
Вклады в уставный капитал	587 268	587 268	587 268
<i>резерв под обесценение</i>	(637 061)	(637 061)	(637 061)
Итого долгосрочные финансовые вложения (строка 1170 бухгалтерского баланса)	34 960 529	34 229 457	29 438 238
Займы выданные краткосрочные	3 043 112	4 940 078	5 838 800
Итого краткосрочные финансовые вложения (строка 1240 бухгалтерского баланса)	3 043 112	4 940 078	5 838 800

Информация о сроках погашения долгосрочных займов выданных представлена ниже.

На 31.12.2025		На 31.12.2024		На 31.12.2023	
2027 год	7 059 203	2026 год	8 552 036	2025 год	8 860 900
2028 год	7 799 582	2027 год	10 314 400	2026 год	9 366 854
Итого	14 858 785	Итого	18 866 436	Итого	18 227 754

Финансовые вложения в виде займов выданных представляют собой займы, выданные связанным сторонам. В 2025 и 2024 году процентные ставки по займам варьируются от 6,7% до 22,5% (ключевая ставка ЦБ РФ +1,5%).

Поступление по строке 1170 «Финансовые вложения» бухгалтерского баланса:

- Сумма займов, выданных в 2025 году составила 9 011 000 тыс. руб. (в 2024 году 10 013 000 тыс. руб.);

Сумма поступлений финансовых вложений в виде долевых ценных бумаг в 2025 году составила 5 252 228 тыс. руб. (в 2024 году 7 395 633 тыс. руб. - в связи с приобретением дочерней компании Белуга Глобал Лимитед путем передачи акций Олд Тауэр Вайнс Лимитед).

Выбытие по строке 1170 «Финансовые вложения» бухгалтерского баланса:

- Сумма погашения займов, выданных в 2025 году составила 11 780 322 тыс. руб. (в 2024 году 6 358 140 тыс. руб.);
- Сумма выбытия вкладов в уставные капиталы и долевые ценные бумаги в 2025 году составила 513 505 тыс. руб. (в 2024 году 0 тыс. руб.);
- Сумма внутренних перемещений в качестве вклада в имущество дочерней организации акциями другой дочерней организации, а также в рамках присоединения дочерних компаний в 2025 году составила 0 тыс. руб., в 2024 году - 3 243 096 тыс. руб.

Перевод займов выданных из строки 1170 «Финансовые вложения» в строку 1240 «Финансовые вложения» бухгалтерского баланса в 2025 году составил 3 043 112 тыс. руб. (в 2024 году 4 940 078 тыс. руб.).

Перевод займов выданных из строки 1240 «Финансовые вложения» в строку 1170 «Финансовые вложения» бухгалтерского баланса в 2025 году составил 1 804 782 тыс. руб. (в 2024 году 1 923 900 тыс. руб.).

Выбытие по строке 1240 «Финансовые вложения» бухгалтерского баланса:

- Сумма погашения займов, выданных в 2025 году составила 3 135 295 тыс. руб. (в 2024 году 3 914 900 тыс. руб.).

Проведенный на 31.12.2025, на 31.12.2024 и 31.12.2023 анализ наличия признаков обесценения финансовых вложений, по которым рыночная стоимость не определяется, показал наличие признаков обесценения в отдельные долевые ценные бумаги. Обществом был сформирован резерв под обесценение финансовых вложений в виде долевых ценных бумаг в сумме 637 061 тыс. руб. в 2022 году.

Общество ожидает поступления от погашения данных финансовых вложений в сумме меньшей, чем затраты на их приобретение.

5. Дебиторская задолженность

Сумма долгосрочной дебиторской задолженности отражена в разделе 3 Пояснений в составе Прочих внеоборотных активов.

Наименование	На 31.12.2025	На 31.12.2024	На 31.12.2023
Дебиторская задолженность, платежи по которой ожидаются в течение 12 месяцев после отчетной даты:			
Краткосрочные проценты по займам	422 283	299 355	135 554
Покупатели и заказчики	69 089	15 990	24 075
Авансы выданные	10 130	6 749	9 995
Прочая дебиторская задолженность	4 444 557	2 495 469	2 223 928
Итого краткосрочная дебиторская задолженность:	4 946 059	2 817 563	2 393 552
Резерв по сомнительным долгам	(312)	(312)	(1 709)
Итого по строке 1230 бухгалтерского баланса	4 945 747	2 817 251	2 391 843

По состоянию на отчетную дату в составе прочей дебиторской задолженности отражена задолженность по выплате дивидендов на сумму 4 416 025 тыс. руб., а также прочая задолженность на сумму 28 532 тыс. руб., на 31.12.2024 в составе прочей дебиторской задолженности отражена задолженность по выплате дивидендов на сумму 2 490 478 тыс. руб., а также прочая задолженность на сумму 4 991 тыс. руб., на 31.12.2023 в составе прочей дебиторской задолженности отражена задолженность по выплате дивидендов на сумму 2 196 768 тыс. руб., а также прочая задолженность на сумму 27 160 тыс. руб..

6. Денежные средства и денежные эквиваленты

Состав денежных средств и денежных эквивалентов

Наименование показателя	На 31.12.2025	На 31.12.2024	На 31.12.2023
Средства на расчетных счетах в рублях	438 687	380 757	497 297
Итого денежные средства и денежные эквиваленты (строка 1250 бухгалтерского баланса)	438 687	380 757	497 297

Величина денежных потоков, необходимых для поддержания существующего объема операций деятельности Общества, показана в составе текущих операций отчета о движении денежных средств.

Величина денежных потоков, связанных с расширением масштабов деятельности Общества включена в состав инвестиционных операций отчета о движении денежных средств.

7. Кредиторская задолженность

Наименование	На 31.12.2025	На 31.12.2024	На 31.12.2023
Расчёты с бюджетом	19 383	35 108	15 648
Расчёты по оплате труда	-	11 038	8 397
Поставщики и подрядчики	8 964	8 167	5 380
Прочие	1 858 936	1 918 559	3 374 113
Итого (строка 1520 бухгалтерского баланса):	1 887 283	1 972 872	3 403 538

По состоянию на отчетную дату в составе прочей кредиторской задолженности отражена задолженность по выплате дивидендов на сумму 1 857 791 тыс. руб., а также прочая задолженность на сумму 1 145 тыс. руб.

На 31.12.2024 в составе прочей кредиторской задолженности отражена задолженность по выплате дивидендов на сумму 1 918 481 тыс. руб., а также прочая задолженность на сумму 78 тыс. руб.

На 31.12.2023 в составе прочей кредиторской задолженности отражена задолженность по выплате дивидендов на сумму 3 372 733 тыс. руб., а также прочая задолженность на сумму 1 380 тыс. руб.

Расчёты по дивидендам с иностранными акционерами, по соглашению с ними, будут произведены по их требованию.

8. Уставный, резервный и добавочный капитал

Уставный капитал

Уставный капитал Общества на 31.12.2025 составляет 12 640 000 тыс. руб. (на 31.12.2024 - 12 640 000 тыс. руб., на 31.12.2023 1 580 000 тыс. руб.).

На основании Протокола внеочередного общего собрания акционеров №02 от 04.07.2024 Общество в 2024 году увеличило размер уставного капитала на 11 060 000 тыс. руб. путем размещения дополнительных акций в количестве 110 600 000 акций. Уставный капитал увеличился на 11 060 000 тыс. руб. за счет средств добавочного капитала на 8 856 617 тыс. руб. и за счет нераспределенной прибыли на 2 203 383 тыс. руб.

Отчет об итогах дополнительного выпуска ценных бумаг зарегистрирован Департаментом корпоративных отношений Банка России 06.09.2024, регистрационный номер дополнительного выпуска ценных бумаг 1-01-55052-Е-004D от 02.08.2024, номинальная стоимость размещенных акций составляет 100 руб. Дополнительные акции были распределены среди акционеров Общества.

Резервный капитал

Резервный капитал по состоянию на 31.12.2025 составил 601 175 тыс. руб., на 31.12.2024 и на 31.12.2023 - 79 000 тыс. руб.

В отчетном периоде Обществом была направлена часть чистой прибыли, полученной по итогам 2024 финансового года, на формирование резервного капитала в размере 522 175 тыс. руб.

Добавочный капитал

В составе добавочного капитала по строке 1350 «Добавочный капитал (без переоценки)» бухгалтерского баланса Общество учитывает:

Наименование	На 31.12.2025	На 31.12.2024	На 31.12.2023
Эмиссионный доход	-	-	8 802 731
Вклады в имущество	-	-	53 886
Итого строка 1350	-	-	8 856 617

Базовая прибыль на акцию на 31.12.2025 составляет 26 руб. (на 31.12.2024 – 240 руб.).

Расчет показателя базовой прибыли на акцию на 31.12.2025 произведен из расчета базовой прибыли в размере 3 314 072 тыс. руб. (на 31.12.2024 – 10 443 504 тыс. руб.) и средневзвешенного количества обыкновенных акций, находящихся в обращении: 126 400 000 акций по состоянию на 31.12.2025 и 43 450 000 акций по состоянию на 31.12.2024.

Дивиденды

В отчетном периоде Обществом были объявлены дивиденды в размере 25 руб. на акцию по результатам 2024 года и промежуточные дивиденды в размере 20 руб. на акцию по результатам первого полугодия 2025 года. Также в 2025 году были восстановлены невостребованные дивиденды в составе нераспределенной прибыли на сумму 179 354 тыс. руб. согласно п.9 Ст. 42 Федерального закона от 26.12.95 №208-ФЗ «Об акционерных обществах» ввиду истечения трех лет с даты принятия решения об их выплате.

9. Заемные средства

Остатки и обороты по долгосрочным облигационным займам в 2025 году:

Вид	На 31.12.2024	Поступление	Погашение	Перевод из долго в краткосрочную задолженность	На 31.12.2025
Облигационные займы	14 000 000	7 000 000	-	(4 750 000)	16 250 000
Итого строка 1410 бухгалтерского баланса	14 000 000	7 000 000	-	(4 750 000)	16 250 000

Остатки и обороты по долгосрочным облигационным займам в 2024 году:

Вид	На 31.12.2023	Поступление	Погашение	Перевод из долго в краткосрочную задолженность	На 31.12.2024
Облигационные займы	10 750 000	7 000 000	-	(3 750 000)	14 000 000
Итого строка 1410 бухгалтерского баланса	10 750 000	7 000 000	-	(3 750 000)	14 000 000

Проценты отражены в составе краткосрочных заёмных средств.

Остатки и обороты по краткосрочным облигационным займам в 2025 году:

Вид	На 31.12.2024	Поступление	Погашение	Перевод из долго в краткосрочную задолженность	На 31.12.2025
Облигационные займы	4 182 595	2 531 399	(6 262 080)	4 750 000	5 201 914
<i>В т.ч. проценты</i>	432 595	2 531 399	(2 512 080)	-	451 914
Итого строка 1510 бухгалтерского баланса	4 182 595	2 531 399	(6 262 080)	4 750 000	5 201 914

Остатки и обороты по краткосрочным облигационным займам в 2024 году:

Вид	На 31.12.2023	Поступление	Погашение	Перевод из долго в краткосрочную задолженность	На 31.12.2024
Облигационные займы	6 707 892	2 046 767	(8 322 064)	3 750 000	4 182 595
<i>В т.ч. проценты</i>	512 004	2 046 767	(2 126 176)	-	432 595
Итого строка 1510 бухгалтерского баланса	6 707 892	2 046 767	(8 322 064)	3 750 000	4 182 595

Величина, виды, сроки погашения выпущенных облигаций на 31.12.2025:

Наименование	Процентная ставка по купону	Длительность купонного периода	Величина тела займа	Сроки погашения
Процентные Биржевые облигации, БО-П05	10,85% (фиксированная)	182 дня	1 750 000 тыс. руб.	07.07.2026
			1 750 000 тыс. руб.	05.01.2027
			3 500 000 тыс. руб.	06.07.2027
Процентные Биржевые облигации, БО-П06	14,90% (фиксированная)	30 дней	3 000 000 тыс. руб.	16.04.2026
Процентные Биржевые облигации, БО-П07	17,9% – 22,4% (плавающая)	30 дней	4 000 000 тыс. руб.	05.08.2027
Процентные Биржевые облигации, 003P-001	14,50% (фиксированная)	30 дней	3 500 000 тыс. руб.	10.03.2028
			3 500 000 тыс. руб.	06.09.2028

Делистинга биржевых облигаций в 2025 и 2024 году не происходило. На все три отчетные даты ковенанты были соблюдены.

10. Выручка

Наименование показателя	2025 год	2024 год
Доходы от участия в других организациях	3 846 082	5 851 016
Доходы по услугам от предоставления неисключительных прав на использование товарных знаков	54 219	60 533
Доходы по прочим услугам	472	1 764
Итого строка 2110 «Выручка» отчета о финансовых результатах	3 900 773	5 913 313

11. Расходы по обычным видам деятельности

Вид расхода по обычным видам деятельности	2025 год	2024 год
Прочие (креативные работы, разработка/поддержка сайта)	7 365	11 895
ИТОГО по строке 2120 «Себестоимость продаж» отчета о финансовых результатах	7 365	11 895
Расходы на оплату труда управленческого персонала	570 177	391 933
Отчисления на социальное страхование	115 016	85 395
Арендная плата	34 548	33 456
Информационные услуги	2 907	3 788
Материальные затраты	2 659	3 642
Амортизация	1 803	2 845
Консультационные услуги	13 851	15 528
Прочие	37 031	45 637
ИТОГО по строке 2220 «Управленческие расходы» отчета о финансовых результатах	777 992	582 224

12. Состав прочих доходов и расходов

Прочие доходы:	2025 год	2024 год
Доход, связанный с реализацией и передачей акций	37 522	4 152 537
Положительные курсовые разницы по расчетам в иностранной валюте	-	293 710
Доходы от выбытия нематериальных активов	-	6 105
Восстановление оценочного резерва по сомнительным долгам	-	1397
Прочие доходы	-	5 290
Итого	37 522	4 459 039

Прочие расходы	2025 год	2024 год
Отрицательные курсовые разницы по расчётам в иностранной валюте	574 328	-
Вознаграждение членам Совета директоров	24 100	19 736
Расходы, связанные с биржевыми облигациями	15 182	6 601
Взносы членские и иные обязательные платежи	13 756	13 254
Консультационные услуги, услуги по оценке	4 800	16 782
Услуги банка	145	110
Расходы на спонсорство и благотворительность	-	483
Прочие расходы	31 592	30 026
Итого	663 903	86 992

13. Налог на прибыль

Ставка налога на прибыль в 2025 году составила 25% (в 2024 году – 20%).

В связи с увеличением с 01.01.2025 общей ставки налога на прибыль до 25%, Общество по состоянию на 31.12.2024 осуществило пересчет величины отложенных активов и обязательств по ставке 25% .

Разница между бухгалтерской прибылью и налогооблагаемой прибылью сложилась в результате применения различных правил признания доходов и расходов, которые установлены в нормативных правовых актах по бухгалтерскому учету и законодательством РФ о налогах и сборах.

Показатель	2025 год	2024 год
Расход по налогу на прибыль (стр. 2410 отчета о финансовых результатах), в т.ч.:	(16 248)	(51 347)
Отложенный налог на прибыль (25%), (стр. 2412 отчета о финансовых результатах), в т.ч.:	(5 522)	(5 489)
Изменения отложенных налоговых активов (25%)	(535)	647
в т.ч. корректировка отложенных налоговых активов (5%)	-	142
Изменения отложенных налоговых обязательств (25%)	(4 987)	(6 136)
в т.ч. корректировка отложенных налоговых обязательств (5%)	-	(1 237)
Текущий налог на прибыль (20%), (стр. 2411 отчета о финансовых результатах)	(10 726)	(45 858)
Прочее (стр. 2460 отчета о финансовых результатах)	143	1 418

Показатель	2025 год	2024 год
Прибыль до налогообложения (стр. 2300 отчета о финансовых результатах)	3 330 177	10 493 433
Условный расход по налогу на прибыль	(832 544)	(2 098 687)
Постоянный налоговый доход	816 296	2 047 340
Расход по налогу на прибыль (стр. 2410 отчета о финансовых результатах), в т.ч.	(16 248)	(51 347)
Расход по налогу на прибыль (20%)	-	(50 252)
Корректировка отложенных налогов (на 5%)	-	(1 095)

За 2025 год постоянные разницы, возникшие вследствие превышения фактических расходов и доходов, учитываемых при формировании бухгалтерской прибыли, над расходами и доходами, принимаемыми для целей налогообложения, включали:

Показатель	Постоянная разница	Ставка налога	ПНР/ПНД
Дивиденды полученные	3 846 082	25%	961 521
Прочее	(580 900)	25%	(145 225)
Итого	3 265 182	X	816 296

За 2024 год постоянные разницы, возникшие вследствие превышения фактических расходов и доходов, учитываемых при формировании бухгалтерской прибыли, над расходами и доходами, принимаемыми для целей налогообложения, включали:

Показатель	Постоянная разница	Ставка налога	ПНР/ПНД
Дивиденды полученные	5 851 015	20%	1 170 203
Поступления, связанные с участием в уставных капиталах других организаций	4 152 537	20%	830 507
Прочее	233 150	20%	46 630
Итого	10 236 702	X	2 047 340

14. Оценочные обязательства

Данные о составе и движении оценочных обязательств по группам приведены в таблице ниже.

Наименование показателя	Год	Остаток на начало года	Признано	Погашено	Восстановлено	Остаток на конец периода
Оценочные обязательства, всего	2025	44 397	60 326	(18 982)	-	85 741
	2024	33 670	39 929	(29 202)	-	44 397
В т.ч. резерв по неиспользованным отпускам	2025	44 397	60 326	(18 982)	-	85 741
	2024	33 670	39 929	(29 202)	-	44 397

15. Поручительства и обеспечения, выданные в пользу связанных сторон

Средний срок погашения обязательств составляет 1 год и выше.

Вплоть до даты подписания бухгалтерской (финансовой) отчетности отсутствуют факторы, указывающие на то, что связанные стороны не смогут исполнить заемные обязательства самостоятельно, их финансовое положение устойчиво.

Обеспечение обязательств выданные	На 31.12.2025	На 31.12.2024	На 31.12.2023
По заемным обязательствам	12 499 939	11 779 487	3 253 781
Итого	12 499 939	11 779 487	3 253 781

16. Связанные стороны

Перечень связанных сторон:

Информация о лицах, имеющих конечный контроль над Обществом, а также о физических лицах, принадлежащих к той группе лиц, к которой принадлежит акционерное общество, не раскрывается в связи с тем, что раскрытие данных сведений приведет или может привести к потерям экономического характера и урону деловой репутации Общества и его контрагентов и связанных с ним сторон в соответствии с п.16 Положения по бухгалтерскому учету «Информация о связанных сторонах» (ПБУ 11/2008).

№ п/п	Полное фирменное наименование (для коммерческой организации) или наименование (для некоммерческой организации) или фамилия, имя, отчество (последнее – при наличии) аффилированного лица	ОГРН юридического лица (иной идентификационный номер – в отношении иностранного юридического лица) (ИНН физического лица (при наличии))	Основание, в силу которого лицо признается аффилированным
1.	Прохоров Константин Анатольевич	Согласие отсутствует	лицо осуществляет полномочия единоличного исполнительного органа акционерного общества и является членом коллегиального исполнительного органа акционерного общества лицо является членом Совета директоров акционерного общества
2.	Мечетин Александр Анатольевич	Согласие отсутствует	лицо является членом Совета директоров акционерного общества
3.	Молчанов Сергей Витальевич	Согласие отсутствует	лицо является членом Совета директоров акционерного общества
4.	Белокопытов Николай Владимирович	Согласие отсутствует	лицо является членом Совета директоров акционерного общества
5.	Иконников Александр Вячеславович	Согласие отсутствует	лицо является членом Совета директоров акционерного общества

№ п/п	Полное фирменное наименование (для коммерческой организации) или наименование (для некоммерческой организации) или фамилия, имя, отчество (последнее – при наличии) аффилированного лица	ОГРН юридического лица (иной идентификационный номер – в отношении иностранного юридического лица) (ИНН физического лица (при наличии))	Основание, в силу которого лицо признается аффилированным
6.	Ордовский - Танаевский Бланко Ростислав	Согласие отсутствует	лицо является членом Совета директоров акционерного общества
7.	Гукасян Мелине Генриковна	Согласие отсутствует	лицо является членом Совета директоров акционерного общества
8.	Крачковский Александр Борисович	Согласие отсутствует	лицо является членом Совета директоров акционерного общества
9.	Купцов Сергей Александрович	Согласие отсутствует	лицо является членом Совета директоров акционерного общества
10.	Компания «ТОТТЕНВЕЛЛ ЛИМИТЕД» (TOTTENWELL LIMITED)	HE 201961	лицо принадлежит к той группе лиц, к которой принадлежит акционерное общество
11.	Акционерное общество «Уссурийский бальзам»	1022500856795	лицо, в котором акционерное общество имеет право распоряжаться более чем 20 процентами голосующих акций лицо принадлежит к той группе лиц, к которой принадлежит акционерное общество
12.	Акционерное общество «Бастион осн. 1942 г.»	1025900885955	лицо, в котором акционерное общество имеет право распоряжаться более чем 20 процентами голосующих акций лицо принадлежит к той группе лиц, к которой принадлежит акционерное общество
13.	Акционерное общество «Ликеро-водочный завод «Хабаровский»	1022700913718	лицо принадлежит к той группе лиц, к которой принадлежит акционерное общество
14.	Акционерное общество «Мариинский ликеро-водочный завод»	1024201368696	лицо, в котором акционерное общество имеет право распоряжаться более чем 20 процентами голосующих акций лицо принадлежит к той группе лиц, к которой принадлежит акционерное общество
15.	Общество с ограниченной ответственностью «Синергия Маркет»	1027700094267	лицо принадлежит к той группе лиц, к которой принадлежит акционерное общество
16.	Общество с ограниченной ответственностью «НоваБев Маркет»	1037727028790	лицо принадлежит к той группе лиц, к которой принадлежит акционерное общество
17.	Акционерное общество «НоваБев Маркет Архангельск»	1022900516121	лицо принадлежит к той группе лиц, к которой принадлежит акционерное общество
18.	Общество с ограниченной ответственностью «НоваБев Маркет Хабаровск»	1032700315812	лицо принадлежит к той группе лиц, к которой принадлежит акционерное общество
19.	Открытое акционерное общество «Мясокомбинат Находкинский»	1022500702058	лицо принадлежит к той группе лиц, к которой принадлежит акционерное общество лицо, в котором акционерное общество имеет право распоряжаться более 20 процентами уставного капитала
20.	Акционерное общество «ДАКГОМЗ»	1022700516849	лицо принадлежит к той группе лиц, к которой принадлежит акционерное общество лицо, в котором акционерное общество имеет право распоряжаться более 20 процентами уставного капитала
21.	Акционерное общество «Винлаб Сахалин»	1102508001100	лицо принадлежит к той группе лиц, к которой принадлежит акционерное общество
22.	Общество с ограниченной ответственностью «Завод Георгиевский. Традиции качества»	1027739242431	лицо принадлежит к той группе лиц, к которой принадлежит акционерное общество
23.	Общество с ограниченной ответственностью «Зодиак»	1025001062900	лицо принадлежит к той группе лиц, к которой принадлежит акционерное общество лицо, в котором акционерное общество имеет право распоряжаться более чем 20 процентами в уставном капитале
24.	Акционерное общество «Синергия капитал»	1027739921725	лицо принадлежит к той группе лиц, к которой принадлежит акционерное общество лицо, в котором акционерное общество имеет право распоряжаться более чем 20 процентами в уставном капитале

№ п/п	Полное фирменное наименование (для коммерческой организации) или наименование (для некоммерческой организации) или фамилия, имя, отчество (последнее – при наличии) аффилированного лица	ОГРН юридического лица (иной идентификационный номер – в отношении иностранного юридического лица) (ИНН физического лица (при наличии))	Основание, в силу которого лицо признается аффилированным
25.	Акционерное общество «Архангельский ликеро-водочный завод»	1022900516110	лицо принадлежит к той группе лиц, к которой принадлежит акционерное общество
26.	Общество с ограниченной ответственностью «НоваБев Маркет Пермь»	1025900913059	лицо принадлежит к той группе лиц, к которой принадлежит акционерное общество
27.	Общество с ограниченной ответственностью НоваБев Маркет Владивосток»	1032500862690	лицо принадлежит к той группе лиц, к которой принадлежит акционерное общество
28.	Общество с ограниченной ответственностью «НоваБев Маркет Восток»	1034205046094	лицо принадлежит к той группе лиц, к которой принадлежит акционерное общество
29.	Общество с ограниченной ответственностью «Синергия Импорт»	1053303310015	лицо принадлежит к той группе лиц, к которой принадлежит акционерное общество
30.	Общество с ограниченной ответственностью «НоваБев Маркет Запад»	1145032009737	лицо принадлежит к той группе лиц, к которой принадлежит акционерное общество
31.	ЛАЙТХАУС ГОЛДЛАЙН БРЭНДС ЛИМИТЕД (LIGHTHOUSE GOLDLINE BRANDS LIMITED)	HE 226440	лицо принадлежит к той группе лиц, к которой принадлежит акционерное общество
32.	Акционерное общество «Заря»	1022502119034	лицо принадлежит к той группе лиц, к которой принадлежит акционерное общество лицо, в котором акционерное общество имеет право распоряжаться более 20 процентами уставного капитала
33.	Акционерное общество «КВЭН»	1022500697592	лицо принадлежит к той группе лиц, к которой принадлежит акционерное общество
34.	Акционерное общество «Ориент-Запад»	1145032004677	лицо принадлежит к той группе лиц, к которой принадлежит акционерное общество
35.	Общество с ограниченной ответственностью «Родстор Групп»	1172536026772	лицо принадлежит к той группе лиц, к которой принадлежит акционерное общество лицо, в котором акционерное общество имеет право распоряжаться более 20 процентами уставного капитала
36.	Публичное акционерное общество «Винлаб»	1052501672112	лицо принадлежит к той группе лиц, к которой принадлежит акционерное общество лицо, в котором акционерное общество имеет право распоряжаться более 20 процентами уставного капитала
37.	Общество с ограниченной ответственностью «Винлаб-Запад»	1027739922660	лицо принадлежит к той группе лиц, к которой принадлежит акционерное общество
38.	Общество с ограниченной ответственностью «Винлаб Северо-Запад»	1055907577648	лицо принадлежит к той группе лиц, к которой принадлежит акционерное общество
39.	Общество с ограниченной ответственностью «Белуга Бутик СПб»	1167847159677	лицо принадлежит к той группе лиц, к которой принадлежит акционерное общество
40.	Акционерное общество «Белуга Бутик Запад»	1125032003865	лицо принадлежит к той группе лиц, к которой принадлежит акционерное общество
41.	Акционерное общество «Винлаб Находка»	1022500698747	лицо принадлежит к той группе лиц, к которой принадлежит акционерное общество
42.	Общество с ограниченной ответственностью «Винлаб-Регион»	1175958005981	лицо принадлежит к той группе лиц, к которой принадлежит акционерное общество
43.	Общество с ограниченной ответственностью «Стандарт»	1152511004634	лицо принадлежит к той группе лиц, к которой принадлежит акционерное общество
44.	Общество с ограниченной ответственностью «Старт»	1152511004645	лицо принадлежит к той группе лиц, к которой принадлежит акционерное общество
45.	Акционерное общество «Винлаб – БК»	1142503000419	лицо принадлежит к той группе лиц, к которой принадлежит акционерное общество
46.	Акционерное общество «РПС»	1115032011225	лицо принадлежит к той группе лиц, к которой принадлежит акционерное общество лицо, в котором акционерное общество имеет право распоряжаться более 20 процентами уставного капитала

№ п/п	Полное фирменное наименование (для коммерческой организации) или наименование (для некоммерческой организации) или фамилия, имя, отчество (последнее – при наличии) аффилированного лица	ОГРН юридического лица (иной идентификационный номер – в отношении иностранного юридического лица) (ИНН физического лица (при наличии))	Основание, в силу которого лицо признается аффилированным
47.	Общество с ограниченной ответственностью «Винлаб Хабаровск»	1082723009324	лицо принадлежит к той группе лиц, к которой принадлежит акционерное общество
48.	Общество с ограниченной ответственностью «Винлаб Биробиджан»	1162724077405	лицо принадлежит к той группе лиц, к которой принадлежит акционерное общество
49.	Акционерное общество «Винлаб Благовещенск»	1142721001906	лицо принадлежит к той группе лиц, к которой принадлежит акционерное общество
50.	Общество с ограниченной ответственностью «Винлаб Владивосток»	1042502157972	лицо принадлежит к той группе лиц, к которой принадлежит акционерное общество
51.	Общество с ограниченной ответственностью «Торговый Центр ликеро-водочного завода «Хабаровский»	1042700160029	лицо принадлежит к той группе лиц, к которой принадлежит акционерное общество
52.	Общество с ограниченной ответственностью «НоваБев Брендс»	1175024032105	лицо принадлежит к той группе лиц, к которой принадлежит акционерное общество лицо, в котором акционерное общество имеет право распоряжаться более 20 процентами уставного капитала
53.	Общество с ограниченной ответственностью «Винлаб-Центр»	1185053004938	лицо принадлежит к той группе лиц, к которой принадлежит акционерное общество
54.	Общество с ограниченной ответственностью «Винлаб Уссурйск»	1182724010358	лицо принадлежит к той группе лиц, к которой принадлежит акционерное общество
55.	Общество с ограниченной ответственностью «Винлаб Комсомольск»	1182724010435	лицо принадлежит к той группе лиц, к которой принадлежит акционерное общество
56.	Общество с ограниченной ответственностью «Суйфун»	1182536029422	лицо принадлежит к той группе лиц, к которой принадлежит акционерное общество
57.	Общество с ограниченной ответственностью «Помесье Голубицкое»	1162352050827	лицо принадлежит к той группе лиц, к которой принадлежит акционерное общество
58.	ОЛД ТАУЭР ВАЙНС ЛИМИТЕД (OLD TOWER WINES LIMITED)	HE 260452	лицо принадлежит к той группе лиц, к которой принадлежит акционерное общество
59.	Общество с ограниченной ответственностью «Рейнир»	1052501678569	лицо принадлежит к той группе лиц, к которой принадлежит акционерное общество
60.	Акционерное общество «Спиртзавод Чугуновский»	1025200938487	лицо, в котором акционерное общество имеет право распоряжаться более 20 процентами уставного капитала лицо принадлежит к той группе лиц, к которой принадлежит акционерное общество
61.	БЕЛУГА ГЛОБАЛ ЛТД (BELUGA GLOBAL LTD)	HE 422988	лицо принадлежит к той группе лиц, к которой принадлежит акционерное общество лицо, в котором акционерное общество имеет право распоряжаться более 20 процентами уставного капитала
62.	Общество с ограниченной ответственностью «НоваБев Инфо Тех»	1225000114074	лицо принадлежит к той группе лиц, к которой принадлежит акционерное общество
63.	Акционерное общество «Якорь»	1122508000240	лицо принадлежит к той группе лиц, к которой принадлежит акционерное общество
64.	Товарищество с ограниченной ответственностью «Negoce International»	240640000882	лицо принадлежит к той группе лиц, к которой принадлежит акционерное общество
65.	Общество с ограниченной ответственностью «НБВ Стор»	1245000124225	лицо принадлежит к той группе лиц, к которой принадлежит акционерное общество
66.	Общество с ограниченной ответственностью «НБВ Сервис»	1245000124380	лицо принадлежит к той группе лиц, к которой принадлежит акционерное общество
67.	Общество с ограниченной ответственностью «ЧСЗ-Инвест»	1245200034199	лицо принадлежит к той группе лиц, к которой принадлежит акционерное общество
68.	Общество с ограниченной ответственностью «Винлаб Премьер»	1255000031802	лицо принадлежит к той группе лиц, к которой принадлежит акционерное общество
69.	Акционерное общество «Атлантик»	1235000146050	лицо принадлежит к той группе лиц, к которой принадлежит акционерное общество

Перечень связанных сторон, владельцем долей и акций которых является Общество на 31.12.2025:

Наименование	Доля владения в Уставном капитале
ООО «НоваБев Брендс»	100%
АО «Бастион»	99,89%
АО «ДАКГОМЗ»	98,48%
АО «Мариинский ЛВЗ»	99,78%
ОАО «Мясокомбинат Находкинский»	96,96%
АО «РПС»	100%
ООО «Родстор Групп»	100%
АО «Синергия капитал»	99,999967%
АО «Спиртзавод Чугуновский»	98,15%
АО «Уссурийский бальзам»	90,756521%
ПАО «Винлаб»	89,999982%
АО «Заря»	87,14%
ООО «Зодиак»	80%
ООО «НоваБев Маркет»	0,01%
Белуга Глобал ЛТД (BELUGA GLOBAL LTD)	78,03%

Операции со связанными сторонами

Выручка от связанных сторон

Группа связанных сторон	2025 год	2024 год
Дочернее (контролируемое) общество	3 855 658	5 862 691
Другая связанная сторона (находится под общим контролем)	45 115	50 622
Итого	3 900 773	5 913 313

Прочие доходы от связанных сторон

Группа связанных сторон	2025 год	2024 год
Дочернее (контролируемое) общество	37 522	4 152 537
Итого	37 522	4 152 537

Прочие расходы связанным сторонам

Группа связанных сторон	2025 год	2024 год
Выплаты членам Совета директоров	24 100	19 736
Итого	24 100	19 736

Займы, выданные связанным сторонам

Наименование связанной стороны	На 31.12.2024	Погашено	Выдано	На 31.12.2025
Дочернее (контролируемое) общество	11 432 236	(12 637 433)	4 411 000	3 205 803
Другая связанная сторона (находится под общим контролем)	12 374 278	(2 278 184)	4 600 000	14 696 094
Итого	23 806 514	(14 915 617)	9 011 000	17 901 897

Наименование связанной стороны	На 31.12.2023	Погашено	Выдано	На 31.12.2024
Дочернее (контролируемое) общество	9 893 454	(3 524 218)	5 063 000	11 432 236
Другая связанная сторона (находится под общим контролем)	14 173 100	(6 748 822)	4 950 000	12 374 278
Итого	24 066 554	(10 273 040)	10 013 000	23 806 514

Сумма процентов по займам, выданным связанным сторонам

Наименование связанной стороны	На 31.12.2024	Оплачено	Начислено	На 31.12.2025
Дочернее (контролируемое) общество	263 530	(1 325 844)	1 358 263	295 947
Другая связанная сторона (находится под общим контролем)	780 973	(1 920 168)	2 007 495	868 302
Итого	1 044 503	(3 246 012)	3 365 758	1 164 249

Наименование связанной стороны	На 31.12.2023	Оплачено	Начислено	На 31.12.2024
Дочернее (контролируемое) общество	119 502	(1 061 242)	1 205 270	263 530
Другая связанная сторона (находится под общим контролем)	225 030	(1 078 990)	1 634 934	780 973
Итого	344 532	(2 140 232)	2 840 204	1 044 503

Состояние расчетов со связанными сторонами

Наименование связанной стороны	На 31.12.2025		На 31.12.2024	
	Дебиторская задолженность (в т.ч. подлежащая погашению более чем через 12 месяцев)	Кредиторская задолженность	Дебиторская задолженность (в т.ч. подлежащая погашению более чем через 12 месяцев)	Кредиторская задолженность
Дочернее (контролируемое) общество	2 807 717	7 031	270 007	6 656
Другая связанная сторона (находится под общим контролем)	2 841 645	953	3 280 965	708 498
Итого	5 649 362	7 984	3 550 972	715 154

Указанные выше задолженности будут погашены денежными средствами.

Дебиторская задолженность, подлежащая погашению более чем через 12 месяцев, представляет собой задолженность по процентам по договорам займов выданных, уплата которых наступает вместе с телом займа. Сроки погашения и ставки процентов представлены в п.4 Финансовые вложения данных Пояснений.

Движение денежных средств со связанными сторонами за 2025 год:

Наименование связанной стороны	Текущая деятельность		Инвестиционная деятельность		Финансовая деятельность	
	Поступления	Платежи	Поступления	Платежи	Поступления	Платежи
Дочернее (контролируемое) общество	846 537	(37 300)	14 314 304	(9 662 228)	-	(262 536)
Другая связанная сторона (находится под общим контролем)	512 087	-	4 398 351	(4 600 000)	-	(2 758 338)
Выплата дивидендов акционерам	-	-	-	-	-	(2 564 149)
Операции с членами Совета директоров	-	(19 174)	-	-	-	-
Итого	1 358 624	(56 474)	18 712 655	(14 262 228)	-	(5 585 023)

Движение денежных средств со связанными сторонами за 2024 год:

Наименование связанной стороны	Текущая деятельность		Инвестиционная деятельность		Финансовая деятельность	
	Поступления	Платежи	Поступления	Платежи	Поступления	Платежи
Преобладающее общество (оказывает значительное влияние)	-	-	-	-	-	(2 572 190)
Дочернее (контролируемое) общество	5 868 938	(37 570)	4 585 460	(5 063 000)	-	(1 039 605)
Другая связанная сторона (находится под общим контролем)	52 847	(2 090)	7 827 812	(4 950 000)	-	(373 938)
Выплата дивидендов акционерам	-	-	-	-	-	(2 422 915)
Операции с членами Совета директоров	-	(15 960)	-	-	-	-
Итого	5 921 785	(55 620)	12 413 272	(10 013 000)	-	(6 408 648)

Резерв по сомнительным долгам по задолженности связанных сторон не создавался, как по состоянию на 31.12.2025, так и на 31.12.2024, на 31.12.2023.

Списанная дебиторская задолженность связанных сторон отсутствует как по состоянию на 31.12.2025, так и на 31.12.2024, на 31.12.2023.

Вознаграждения основному управленческому персоналу

Основным управленческим персоналом Общества является Председатель правления, члены совета директоров. В 2025 году Общество выплатило основному управленческому персоналу краткосрочные вознаграждения (заработная плата), а также дивиденды на общую сумму – 157 118 тыс. руб. (2024 год – 122 326 тыс. руб.). Указанные суммы включают налог на доходы физических лиц и страховые взносы.

17. События после отчетной даты

В феврале 2026 года Обществом были размещены процентные биржевые облигации 003P-02 по ставке 15,25% в количестве 5 000 000 штук, номинальная стоимость каждой облигации 1 000 руб. сроком до 20.01.2029. В марте 2026 года Обществом были размещены процентные биржевые облигации 003P-03 по ставке 14,5% в количестве 7 000 000 штук, номинальная стоимость каждой облигации 1 000 руб. сроком до 04.03.2029.

В феврале 2026 года Обществом был выдан займ ООО «НоваБев Маркет» на сумму 4 961 000 тыс. руб. по ставке 16% сроком до 09.02.2029 г. Также в марте 2026 года Обществом было выдано два займа следующим контрагентам: ООО «НоваБев Маркет» на сумму 4 300 000 тыс. руб. по ставке 14,55% сроком до 24.03.2029 г, АО «Бастион» на сумму 2 700 000 тыс. руб. по ставке 14,55% сроком до 24.03.2029 г.

18. Информация по сегментам

Сегменты, подлежащие выделению в соответствии с ПБУ 12/2010 «Информация по сегментам» отсутствуют. Информация об отчётных сегментах анализируется полномочными лицами Общества только на уровне консолидированной финансовой отчётности.

19. Информация о потенциально существенных рисках хозяйственной деятельности

Экономическая среда

В феврале 2022 года начался военно-политический конфликт, связанный с событиями на Украине и последовавшими санкциями в отношении Российской Федерации.

Начиная с февраля 2022 года США, страны ЕС и другие страны ужесточили ограничительные меры в отношении Правительства Российской Федерации, крупных финансовых институтов, отдельных организаций и физических лиц. В свою очередь, Российская Федерация ввела ряд экономических мер по обеспечению безопасности и поддержанию устойчивости российской экономики, а также встречные ограничительные меры, меры валютного контроля, ряд решений по ключевой ставке и иные экономические меры.

Введение и последующее усиление ограничительных мер повлекло за собой увеличение экономической неопределенности, в том числе снижение ликвидности и большую волатильность на рынках капитала, волатильность российского рубля и ключевой ставки, сокращение объема иностранных и внутренних инвестиций, а также существенное снижение доступности источников долгового финансирования.

Вместе с тем, Руководство Общества отмечает, что влияние кризиса на деятельность Общества носило ограниченный характер: кредитный портфель Общества состоит преимущественно из долгосрочных облигаций с фиксированной процентной ставкой, приостановления или прекращения выплат дивидендов и процентов по займам от дочерних компаний не происходило, собственная продукция дочерних компаний изготавливается преимущественно из сырья и материалов, производимых в Российской Федерации.

Руководство Общества внимательно следит за развитием событий и предпринимает необходимые действия для обеспечения непрерывности деятельности и снижения влияния последствий конфликта на финансовые результаты.

Репутационные риски

Деятельность Общества тесно связана с деятельностью своих дочерних Обществ. Описание рисков в большей степени относится к последним. Основная деятельность дочерних обществ – производство и продажа широкого ассортимента алкогольных напитков и пищевой продукции. Политика Общества в области управления рисками: предупреждение и своевременное выявление возможных рисков с целью минимизации финансовых и иных потерь.

Общество не осуществляло, не осуществляет и не планирует осуществлять деятельность на внешнем рынке. Однако, его дочерние Общества осуществляют экспорт алкогольной продукции, поэтому в настоящем разделе описываются репутационные и отраслевые риски, связанные с производством алкогольной продукции, как на внутреннем, так и на внешнем рынке.

Производство алкогольной продукции (на внутреннем и внешнем рынках):

На внутреннем рынке:

1. Невыполнение требований действующего государственного регулирования или ужесточение требований государственного регулирования, касающихся деятельности Общества, может привести к значительному дополнительному увеличению затрат, связанных с обеспечением соблюдения таких требований или уплатой административных штрафов, что может оказать существенное негативное воздействие на финансовые результаты деятельности Общества и нанести ущерб ее способности поддерживать объем производства на прежнем уровне или увеличивать его.

2. Ухудшение экономической конъюнктуры и связанное с ним снижение спроса на продукцию дочерних Обществ может негативно отразиться на товарообороте Общества и оказать существенное неблагоприятное воздействие на результаты деятельности.

Дочерние Общества осуществляют свою деятельность на высоко конкурентном рынке, и его неспособность успешно вести конкурентную борьбу может оказать отрицательное воздействие на результаты его работы.

3. Фирменные наименования брендов Общества имеют важнейшее значение для его бизнеса. Успехи Общества в значительной степени предопределяются признанием его брендов и, следовательно, его деловой репутации. Фирменные наименования брендов представляют собой важнейшие активы бизнеса. Существенное размывание авторитета фирменных наименований брендов может повлечь за собой тяжелые негативные последствия для бизнеса, финансового положения, результатов и перспектив деятельности.

На внешнем рынке:

1. Ухудшение внешнеэкономической конъюнктуры.

2. Насыщение спроса на алкогольную продукцию.

3. Падение цен на алкогольную продукцию на мировых рынках.

4. Увеличение количества предприятий, осуществляющих производство и экспорт алкогольной продукции.

5. Разработка и внедрение новых технологий конкурентами, также осуществляющими экспорт алкогольной продукции.

Для нивелирования соответствующих рисков на внутреннем и внешнем рынках, Общество и дочерние Общества планируют предпринять соответствующие меры:

- разработка программы производства конкурентной линейки торговых марок федерального уровня;
- расширение рынков сбыта;
- изменение политики Общества в вопросах ценообразования и маркетинга;
- разработка программ по снижению затрат на производство и реализацию продукции.

Риски, связанные с возможным изменением цен на продукцию (отдельно на внутреннем и внешнем рынках), их влияние на деятельность Общества и исполнение обязательств

На внутреннем рынке

Изменение цен на продукцию может негативно повлиять на деятельность Общества в целом, а также на исполнение Обществом своих обязательств. Резкое увеличение розничных цен может привести к существенному снижению покупательной способности населения, соответственно, к ухудшению финансово-хозяйственных результатов деятельности и исполнения Обществом своих обязательств.

Присвоение любой из компаний статуса монополии может привести к введению регулирования цен на продукцию Общества и ограничению его коммерческих операций, что отрицательно отразится на результатах его деятельности.

Согласно российскому законодательству Федеральная антимонопольная служба Российской Федерации (далее – «ФАС») имеет право отнести ту или иную компанию к категории компаний, доминирующих на одном или на нескольких рыночных сегментах или региональных рынках России. Постановление ФАС о признании любой из компаний Общества монополией может привести к введению регулирования цен на продукцию дочерних Обществ соответствующего товарного ряда и ограничению его коммерческой деятельности в соответствующем секторе рынка. Введение цен, устанавливаемых правительством, может в свою очередь нанести ущерб конкурентоспособности и снижению доходов от продажи продукции соответствующего товарного ряда. Кроме того, введение ограничений на расширение операций Общества или предписанный ФАС уход из регионов или с рынков может иметь тяжелые негативные последствия для бизнеса, финансового положения, результатов и перспектив деятельности Общества.

На внешнем рынке

Риски, связанные с возможным изменением цен на алкогольную продукцию дочерних Обществ на внешнем рынке, оцениваются как минимальные и не оказывающие существенного влияния на деятельность, а также на исполнение обязательств Общества, в связи с тем, что доля экспорта алкогольной продукции в общем объеме продаж алкогольной продукции дочерних обществ является незначительной.

Риски, связанные с изменением алкогольного рынка Российской Федерации

В 2025–2026 годах на российском рынке алкоголя наблюдается общее снижение спроса на крепкий алкоголь (выше 9% крепости) из-за роста акцизов, ЗОЖ-трендов и снижения покупательной способности, с падением продаж водки и коньяка. Потребители смещаются к слабоалкогольным напиткам (RTD-коктейли), ромам, джину, настойкам, а также премиум-сегменту с акцентом на вкус и удобство.

Изменение потребительских предпочтений в сторону слабоалкогольных напитков, а также премиум-сегмента может снизить спрос на традиционные массовые категории алкоголя Группы ПАО «НоваБев Групп», что приведет к сокращению объемов продаж и выручки в этих сегментах.

Группа учла этот риск и адаптировалась через стратегические инициативы:

Расширение в слабоалкогольные напитки: запуск линеек RTD-коктейлей и напитков с низким содержанием алкоголя (до 7%), соответствующих тренду на удобные форматы потребления.

Производство настоек: разработка новых алкогольных настоек на натуральных ингредиентах, ориентированных на локальные вкусы и премиум-позиционирование.

Рост в премиум-сегменте: фокус на дорогие бренды и суперпремиум-продукты.

Мониторинг и диверсификация: регулярный анализ трендов на основе внутренних данных продаж и рыночных данных, с перераспределением ресурсов для баланса портфеля.

Риски, связанные с киберинцидентом

В июле 2025 Группа подверглась несанкционированному доступу к информационным системам (киберинцидент) путем шифрования данных, в результате которого была, в том числе, временно приостановлена продажа товаров. Данный вопрос оказал значительное влияние на деятельность дочерних Обществ. При этом финансовые потери и отрицательные последствия для Общества, а также претензии со стороны контрагентов и регуляторов отсутствуют. После киберинцидента основные информационные системы, обеспечивающие операционную деятельность, были поэтапно восстановлены и запущены в полном объеме. Для Руководства Группы является приоритетом восстановление данных из учетных систем. Процесс восстановления учетных данных за 2025 год в настоящее время находится на заключительном этапе. В Группе также реализуется комплекс необходимых мероприятий по модернизации системы защиты периметра сети, для минимизации рисков повторения инцидентов, обеспечения сохранности активов компании и стабильности финансово-хозяйственной деятельности.

Страновые риски

Общество зарегистрировано и осуществляет свою основную деятельность в Российской Федерации, основные страновые и региональные риски, влияющие на деятельность Общества - это риски, связанные с Российской Федерацией.

Экономический спад, нестабильное состояние финансового сектора и значительные валютные обязательства государственных предприятий, колебания мировых цен на нефть и газ, курса рубля по отношению к доллару США, а также наличие других факторов могут неблагоприятно отразиться на состоянии российской экономики и на будущей деятельности Общества.

На российскую экономику оказывает влияние снижение рыночной конъюнктуры и спады деловой активности в других странах мира. Финансовые проблемы или появление новых рисков, связанных с инвестициями в развивающиеся страны, могут привести к снижению объема зарубежных инвестиций в Россию. Кроме того, поскольку Россия добывает и экспортирует в больших количествах нефть, газ и металлы, российская экономика особенно зависима от мировых цен на эти товары, и поэтому снижение цен на товары сырьевой группы, в особенности на нефть и газ, может привести к замедлению темпов роста российской экономики. Наличие вышеуказанных факторов может существенно ограничить Обществу доступ к источникам финансирования и может неблагоприятно отразиться на покупательской способности покупателей Общества и его деятельности в целом.

Региональные риски

Общество зарегистрировано в качестве налогоплательщика в г. Звенигород в Московской области. Деятельность дочерних организаций, связанная с производством алкогольной продукции осуществляется в Северо-западном федеральном округе (АО «АЛВИЗ», Архангельская обл.), в Приволжском федеральном округе (АО «Бастион», Пермская обл.) и Дальневосточном федеральном округе (АО «Уссурийский бальзам», Приморский край), в Сибирском федеральном округе (АО «Мариинский ЛВЗ», Кемеровская обл.), в Центральном федеральном округе (ООО «Георгиевский», Московская обл.), в то время как продажа алкогольной продукции, произведенной компаниями Общества, ведется на всей территории Российской Федерации.

Такая диверсификация бизнеса позволяет говорить об устойчивости Общества и его значительно меньшей подверженности региональным рискам.

Возможно возникновение следующих страновых и региональных рисков, связанных с неопределенностью экономической политики, политической и экономической ситуацией в стране:

- возможность изменения законодательства Российской Федерации;
- изменения налоговой политики и условий государственного регулирования, что может изменить условия использования прибыли.

Риски, связанные с возможными военными конфликтами, введением чрезвычайного положения и забастовками в стране (странах) и регионе, в которых Общество зарегистрировано в качестве налогоплательщика и/или осуществляет основную деятельность:

Российская Федерация является многонациональным государством, включает в себя регионы с различным уровнем социального и экономического развития, в связи с чем нельзя полностью исключить возможность возникновения в России внутренних конфликтов, в том числе, с применением военной силы. Также Общество не может полностью исключить риски, связанные с возможным введением чрезвычайного положения и забастовками.

Риски, связанные с географическими особенностями страны (стран) и региона, в которых Общество зарегистрировано в качестве налогоплательщика и/или осуществляет основную деятельность, в том числе повышенная опасность стихийных бедствий, возможное прекращение транспортного сообщения в связи с удаленностью и/или труднодоступностью и т.п.

Общество осуществляет свою деятельность в регионах с развитой инфраструктурой и не подвержено рискам, связанным с прекращением транспортного сообщения в связи с удаленностью и/или труднодоступностью. Риски, связанные с повышенной опасностью стихийных бедствий, расцениваются Обществом как минимальные.

Влияние указанных рисков на деятельность Общества, применительно к Российской Федерации и регионам его деятельности, оценивается как незначительное.

Предполагаемые действия Общества на случай отрицательного влияния изменения ситуации в стране (странах) и регионе на его деятельность.

Большинство из указанных в настоящем разделе рисков экономического, политического и правового характера ввиду глобальности их масштаба находятся вне контроля Общества.

Общество обладает определенным уровнем финансовой стабильности, чтобы преодолевать краткосрочные негативные экономические изменения в стране. В случае возникновения существенной политической или экономической нестабильности в России или в отдельно взятом регионе, которая негативно повлияет на деятельность и доходы дочерних обществ, Общество предполагает предпринять ряд мер по антикризисному управлению с целью мобилизации бизнеса и максимального снижения возможности оказания негативного воздействия политической или экономической ситуации в стране и регионе на бизнес дочерних Обществ.

Определение в настоящее время конкретных действий Общества при наступлении какого-либо из перечисленных в факторах риска события не представляется возможным, так как разработка адекватных соответствующим событиям мер затруднена неопределенностью развития ситуации в будущем. Параметры проводимых мероприятий будут зависеть от особенностей создавшейся ситуации в каждом конкретном случае. Общество не может гарантировать, что действия, направленные на преодоление возникших негативных изменений, приведут к существенному изменению ситуации, поскольку абсолютное большинство приведенных рисков находится вне контроля Общества.

Тем не менее, в случае отрицательного влияния страновых и региональных изменений на свою деятельность Общество планирует осуществить следующие общие мероприятия, направленные на поддержание доходности деятельности Общества:

- по возможности, сохранять основные средства до момента изменения ситуации в лучшую сторону;

- предпринять меры, направленные на жизнеобеспечение работников Общества, на обеспечение работоспособности Общества;
- провести адекватные изменения в ценовой политике для поддержания спроса на свою продукцию на необходимом уровне;
- оптимизировать затраты, включая меры по снижению закупочных цен и ограничению расходов на заработную плату;
- достичь улучшения узнаваемости и стоимости собственных брендов, что позволит усилить позиции в отношениях с розничными сетями, а также будет способствовать повышению оборачиваемости дебиторской задолженности путем ужесточения платежной дисциплины в отношении дебиторов;
- пересмотреть программу капиталовложений.

В целях минимизации рисков, связанных с форс-мажорными обстоятельствами (военные конфликты, забастовки, стихийные бедствия, введение чрезвычайного положения), Общество учитывает при ведении договорной деятельности возможность наступления таких событий.

Финансовые риски

Подверженность Общества рискам, связанным с изменением процентных ставок, курса обмена иностранных валют, в связи с деятельностью Общества либо в связи с хеджированием, осуществляемым Обществом в целях снижения неблагоприятных последствий влияния вышеуказанных рисков:

Общество подвержено указанным рискам.

Изменение процентных ставок, выраженное в росте стоимости кредита, способно привести к уменьшению платежеспособности и ликвидности Общества, а также к уменьшению размеров получаемых заемных средств в будущем.

При общем снижении процентных ставок, существующие обязательства дочерних обществ по обслуживанию текущих кредитов и займов, будут менее привлекательны по сравнению с текущими возможностями рынка заемного капитала. В этом случае, Общество может осуществить действия по замещению существующей задолженности за счет текущих рыночных возможностей на более выгодных условиях, в том числе с точки зрения стоимости заимствования.

Общий рост процентных ставок может оказывать влияние на заемные обязательства дочерних обществ, условия по которым изменяются в зависимости от определенных рыночных факторов или иных показателей. Кроме того, такая динамика стоимости заемного капитала ограничивает использование данного источника для новых заимствований в течение периода «дорогих» заемных средств.

Деятельность Общества и его дочерних Обществ не подвержена существенному влиянию финансовых рисков, связанных с изменением курса обмена иностранных валют, ввиду того, что:

- отсутствуют заимствования в иностранной валюте;
- доля экспорта алкогольной продукции в общем объеме продаж алкогольной продукции, начиная с июля 2022 года является незначительной;
- доля импортной продукции в общем объеме продаж алкогольной продукции является значительной, но дочерние Общества имеют возможность оперативно корректировать цену реализации конечной продукции для снижения влияния курсовых изменений по кредиторской задолженности, зафиксированной в иностранной валюте.

Предполагаемые действия Общества на случай отрицательного влияния изменения валютного курса и процентных ставок на деятельность Общества:

В случае отрицательных изменений валютного курса и процентных ставок, Общество планирует проводить жесткую политику по снижению затрат. Однако следует учитывать, что часть риска не может быть полностью нивелирована, поскольку указанные риски в большей степени находятся вне контроля Общества, а зависят от общеэкономической ситуации в стране.

В случае возникновения отрицательного влияния изменения валютного курса, инфляции и процентных ставок на деятельность Общества, планируется осуществить следующие мероприятия:

- пересмотреть структуру финансирования;
- оптимизировать затратную часть деятельности;
- пересмотреть программы капиталовложений и заимствований;
- принять меры по повышению оборачиваемости дебиторской задолженности.

Влияние инфляции и связанное с ней падение покупательной способности российского рубля существенно может повлиять на деятельность любого предприятия, реализующего продукцию в России.

В обстановке инфляции покупательная способность денежной единицы в общем и целом падает по мере того, как растет уровень цен на товары и услуги. Общая покупательная способность денежных средств и общий уровень цен взаимосвязаны, что приведет к увеличению затрат на производство (транспорт, сырье, комплектующие и энергоресурсы) и соответственному изменению потоков денежных средств, используемых для финансирования текущей деятельности Общества и обслуживанию своих обязательств.

При этом для Общества существуют следующие риски:

- риск, связанный с потерями в реальной стоимости дебиторской задолженности при существенной отсрочке или задержке платежа;
- риск увеличения процентов по облигациям к уплате.

Критический уровень инфляции оценивается Обществом на уровне 25-30% годовых.

Предполагаемые действия Общества по уменьшению риска, вызванного инфляцией:

В случае если значение инфляции превысит указанные критические значения, Общество планирует увеличить в своих активах долю краткосрочных финансовых инструментов, провести мероприятия по сокращению внутренних издержек, а также осуществлять адекватное повышение цен на реализуемую продукцию, и проводить более жесткую политику в отношении дебиторской задолженности.

Показатели бухгалтерской (финансовой) отчетности Общества, наиболее подверженные изменению в результате влияния указанных финансовых рисков:

Наиболее значительное влияние финансовые риски оказывают на такие статьи бухгалтерской (финансовой) отчетности Общества, как прочие доходы и расходы, прибыль до уплаты процентов и налогов и чистая прибыль.

Риски, влияющие на указанные показатели бухгалтерской (финансовой) отчетности Общества и вероятность их возникновения и характер изменений в отчетности:

Значительное увеличение процентных ставок и, как следствие, рост затрат на обслуживание облигаций. Вероятность их возникновения оценивается как средняя.

Характер изменений в бухгалтерской (финансовой) отчетности: рост расходов, сокращение прибыли.

Правовые риски, связанные с деятельностью Общества

В связи с тем, что Общество не осуществляло, не осуществляет и не планирует осуществлять продажу продукции и товаров и/или выполнять работы, оказывать услуги за пределами Российской Федерации и отсутствием импорта в операциях Общества, правовые риски, связанные с деятельностью Общества на внешнем рынке, отсутствуют.

Российское законодательство подвергается частым и значительным изменениям, что может неблагоприятно повлиять на способность Общества вести свою основную деятельность.

Среди рисков российской правовой системы можно отметить следующие:

- противоречие отдельных законодательных норм, положений и инструкций;
- отсутствие устоявшейся судебной практики затрудняет толкование применяемых законов;
- существование ощутимых разрывов в сроках между принятием законов и утверждением нормативных актов и инструкций, разъясняющих их применение на практике;
- нехватка административного контроля за выполнением принятых изменений в законодательстве;
- недостаточная проработка вопросов, связанных с процедурой банкротства, и существование возможностей для злоупотреблений.

Принятие государственными органами нормативных актов или инструкций может повлечь за собой дополнительные временные и денежные затраты и оказать неблагоприятное влияние на деятельность Общества.

Риски, связанные с изменением валютного регулирования

Правовые основы и принципы валютного регулирования и валютного контроля в Российской Федерации установлены нормами Федерального закона от 10.12.2003 №173-ФЗ «О валютном регулировании и валютном контроле». Указанный закон устанавливает полномочия органов валютного регулирования, а также определяет права и обязанности резидентов и нерезидентов в отношении владения, пользования и распоряжения валютными ценностями, права и обязанности нерезидентов в отношении владения, пользования и распоряжения валютой Российской Федерации и внутренними ценными бумагами, права и обязанности органов валютного контроля и агентов валютного контроля. Общество не подвержено значительным валютным рискам.

