

**АУДИТОРСКОЕ ЗАКЛЮЧЕНИЕ  
НЕЗАВИСИМОГО АУДИТОРА**

**Участникам общества с ограниченной  
ответственностью «Инновационная  
Сервисная Компания «ПетроИнжиниринг»**

**о бухгалтерской отчетности общества с  
ограниченной ответственностью  
«Инновационная Сервисная Компания  
«ПетроИнжиниринг» за период с 1 января по  
31 декабря 2025 года**

**Москва  
2026**

## **АУДИТОРСКОЕ ЗАКЛЮЧЕНИЕ НЕЗАВИСИМОГО АУДИТОРА**

### **Участникам общества с ограниченной ответственностью «Инновационная Сервисная Компания «ПетроИнжиниринг»**

#### **Мнение**

Мы провели аудит прилагаемой бухгалтерской отчетности общества с ограниченной ответственностью «Инновационная Сервисная Компания «ПетроИнжиниринг» (ОГРН 1127746253040), состоящей из бухгалтерского баланса по состоянию на 31 декабря 2025 года, отчета о финансовых результатах за 2025 год, приложений к бухгалтерскому балансу и отчету о финансовых результатах, в том числе отчета об изменениях капитала за 2025 год и отчета о движении денежных средств за 2025 год, пояснений к бухгалтерскому балансу и отчету о финансовых результатах за 2025 год, включая основные положения учетной политики.

По нашему мнению, прилагаемая бухгалтерская отчетность отражает достоверно во всех существенных отношениях финансовое положение общества с ограниченной ответственностью «Инновационная Сервисная Компания «ПетроИнжиниринг» по состоянию на 31 декабря 2025 года, финансовые результаты его деятельности и движение денежных средств за 2025 год в соответствии с правилами составления бухгалтерской отчетности, установленными в Российской Федерации.

#### **Основание для выражения мнения**

Мы провели аудит в соответствии с Международными стандартами аудита (МСА). Наша ответственность в соответствии с этими стандартами раскрыта в разделе «Ответственность аудитора за аудит бухгалтерской отчетности» настоящего заключения. Мы являемся независимыми по отношению к аудируемому лицу в соответствии с этическими требованиями, принятыми в Российской Федерации, в том числе в Правилах независимости аудиторов и аудиторских организаций и Кодексе профессиональной этики аудиторов, включая требования независимости, применимыми к аудиту бухгалтерской отчетности общественно значимых организаций. Нами также выполнены прочие этические обязанности в соответствии с этими требованиями. Мы полагаем, что полученные нами аудиторские доказательства являются достаточными и надлежащими, чтобы служить основанием для выражения нашего мнения.

#### **Ключевые вопросы аудита**

Ключевые вопросы аудита - это вопросы, которые, согласно нашему профессиональному суждению, являлись наиболее значимыми для нашего аудита бухгалтерской отчетности за текущий период. Эти вопросы были рассмотрены в контексте нашего аудита бухгалтерской отчетности в целом и при формировании нашего мнения об этой отчетности, и мы не выражаем отдельного мнения об этих вопросах.

***Дебиторская задолженность: оценка и классификация по срокам** – пункты 2,2, 2.4 раздела 2, пункт 3.5 раздела 3, таблицы 7.1 и 7.2 пояснений к бухгалтерскому балансу и отчету о финансовых результатах.*

Аудируемое лицо имеет существенные показатели дебиторской задолженности, основную часть которой составляет задолженность контрагентов, в силу чего этот показатель значим для

принятия экономических решений пользователями отчетности. Кроме того, мы определили данный вопрос в качестве ключевого, поскольку при оценке данного показателя значительную роль играет оценочное суждение руководства.

Наши аудиторские процедуры включали изучение подходов аудируемого лица к оценке дебиторской задолженности, ее возмещаемости и классификации по срокам, в том числе к формированию резервов по сомнительным долгам; анализ динамики показателя дебиторской задолженности контрагентов и поступления денежных средств в погашение задолженности в течение отчетного периода и после отчетной даты. Мы оценили достаточность раскрытий в отношении порядка отражения, классификации и оценки дебиторской задолженности, формирования резерва сомнительных долгов, сделанных аудируемым лицом в бухгалтерской отчетности.

***Классификация заемных обязательств и кредиторской задолженности по срокам погашения** – разделы 2 (п. 2.2 и 2.4) 3 (пункты 3.6-3.10) и 5 (пункт 5.1.1), таблицы 8.1 и 8.2 пояснений к бухгалтерскому балансу и отчету о финансовых результатах*

В бухгалтерской отчетности по состоянию на 31 декабря 2025 года отражены существенные долгосрочные и краткосрочные обязательства по полученным кредитам, займам, а также биржевым бездокументарным процентным неконвертируемым облигациям (далее – заемные обязательства), и кредиторской задолженности. Соблюдение условий договоров по заемным обязательствам, особенно с учетом величины заемных обязательств, является важным аспектом предотвращения рисков, в том числе репутационных и рисков ликвидности. Надлежащий контроль за сроками погашения заемных обязательств необходим не только для обеспечения своевременного их исполнения, но и для корректного формирования показателей бухгалтерской отчетности и оценки структуры бухгалтерского баланса.

Принимая во внимание существенность величины обязательств, значимость для нашего аудита правильной классификации обязательств по срокам погашения, а также публичный характер расчетов по бездокументарным процентным неконвертируемым облигациям, мы считаем данную область ключевым вопросом аудита.

Наши аудиторские процедуры включали: проверку правильности классификации заемных обязательств по срокам погашения на основании условий соответствующих договоров и иных документов, устанавливающих сроки погашения; анализ фактического соблюдения аудируемым лицом условий погашения заемных обязательств и действий аудируемого лица, направленных на обеспечение наличия денежных средств, достаточных для своевременного и полного погашения обязательств. Мы также проанализировали и оценили надлежащий характер и полноту раскрытий в бухгалтерской отчетности аудируемого лица сведений, относящихся к его обязательствам.

## **Прочие сведения**

Аудит бухгалтерской отчетности общества с ограниченной ответственностью «Инновационная Сервисная Компания «ПетроИнжиниринг» за год, закончившийся 31 декабря 2024 года, был проведен другим аудитором, который выразил немодифицированное мнение в отношении данной отчетности 10 марта 2025.

### **Информация, отличная от бухгалтерской отчетности и аудиторского заключения о ней**

Руководство несет ответственность за прочую информацию. Прочая информация включает информацию, содержащуюся в Отчете эмитента (Годовом отчете) аудируемого лица, но не включает бухгалтерскую отчетность и наше аудиторское заключение о ней. Наше мнение о бухгалтерской отчетности не распространяется на прочую информацию, и мы не предоставляем вывода, обеспечивающего в какой-либо форме уверенность в отношении данной информации.

В связи с проведением нами аудита бухгалтерской отчетности наша обязанность заключается в ознакомлении с прочей информацией, когда она нам будет предоставлена, и рассмотрении при этом вопроса, имеются ли существенные несоответствия между прочей информацией и бухгалтерской отчетностью или нашими знаниями, полученными в ходе аудита, и не содержит ли прочая информация иных возможных существенных искажений. Если на основании проведенной нами работы мы приходим к выводу о том, что прочая информация содержит существенное искажение, мы обязаны сообщить об этом факте руководству и лицам, отвечающим за корпоративное управление, и потребовать внесения исправления выявленных существенных искажений.

### **Ответственность руководства и лиц, отвечающих за корпоративное управление, за бухгалтерскую отчетность**

Руководство несет ответственность за подготовку и достоверное представление данной бухгалтерской отчетности в соответствии с правилами составления бухгалтерской отчетности, установленными в Российской Федерации, и за систему внутреннего контроля, которую руководство считает необходимой для подготовки бухгалтерской отчетности, не содержащей существенных искажений вследствие недобросовестных действий или ошибок.

При подготовке бухгалтерской отчетности руководство несет ответственность за оценку способности аудируемого лица продолжать непрерывно свою деятельность, за раскрытие в соответствующих случаях сведений, относящихся к непрерывности деятельности, и за составление отчетности на основе допущения о непрерывности деятельности, за исключением случаев, когда руководство намеревается ликвидировать аудируемое лицо, прекратить его деятельность или когда у него отсутствует какая-либо иная реальная альтернатива, кроме ликвидации или прекращения деятельности.

Лица, отвечающие за корпоративное управление, несут ответственность за надзор за подготовкой бухгалтерской отчетности аудируемого лица.

### **Ответственность аудитора за аудит бухгалтерской отчетности**

Наша цель состоит в получении разумной уверенности в том, что бухгалтерская отчетность не содержит существенных искажений вследствие недобросовестных действий или ошибок, и в составлении аудиторского заключения, содержащего наше мнение. Разумная уверенность представляет собой высокую степень уверенности, но не является гарантией того, что аудит, проведенный в соответствии с МСА, всегда выявляет существенные искажения при их наличии. Искажения могут быть результатом недобросовестных действий или ошибок и считаются существенными, если можно обоснованно предположить, что в отдельности или в

совокупности они могут повлиять на экономические решения пользователей, принимаемые на основе этой бухгалтерской отчетности.

В рамках аудита, проводимого в соответствии с МСА, мы применяем профессиональное суждение и сохраняем профессиональный скептицизм на протяжении всего аудита. Кроме того, мы выполняем следующее:

- а) выявляем и оцениваем риски существенного искажения бухгалтерской отчетности вследствие недобросовестных действий или ошибок; разрабатываем и проводим аудиторские процедуры в ответ на эти риски; получаем аудиторские доказательства, являющиеся достаточными и надлежащими, чтобы служить основанием для выражения нашего мнения. Риск необнаружения существенного искажения в результате недобросовестных действий выше, чем риск необнаружения существенного искажения в результате ошибки, так как недобросовестные действия могут включать сговор, подлог, умышленный пропуск, искаженное представление информации или действия в обход системы внутреннего контроля;
- б) получаем понимание системы внутреннего контроля, имеющей значение для аудита, с целью разработки аудиторских процедур, соответствующих обстоятельствам, но не с целью выражения мнения об эффективности системы внутреннего контроля аудируемого лица;
- в) оцениваем надлежащий характер применяемой учетной политики, обоснованность оценочных значений, рассчитанных руководством аудируемого лица, и соответствующего раскрытия информации;
- г) делаем вывод о правомерности применения руководством аудируемого лица допущения о непрерывности деятельности, а на основании полученных аудиторских доказательств – вывод о том, имеется ли существенная неопределенность в связи с событиями или условиями, в результате которых могут возникнуть значительные сомнения в способности аудируемого лица продолжать непрерывно свою деятельность. Если мы приходим к выводу о наличии существенной неопределенности, мы должны привлечь внимание в нашем аудиторском заключении к соответствующему раскрытию информации в бухгалтерской отчетности или, если такое раскрытие информации является ненадлежащим, модифицировать наше мнение. Наши выводы основаны на аудиторских доказательствах, полученных до даты нашего аудиторского заключения. Однако будущие события или условия могут привести к тому, что аудируемое лицо утратит способность продолжать непрерывно свою деятельность;
- д) проводим оценку представления бухгалтерской отчетности в целом, ее структуры и содержания, включая раскрытие информации, а также того, представляет ли бухгалтерская отчетность лежащие в ее основе операции и события так, чтобы было обеспечено их достоверное представление.

Мы осуществляем информационное взаимодействие с лицами, отвечающими за корпоративное управление аудируемого лица, доводя до их сведения, помимо прочего, информацию о запланированном объеме и сроках аудита, а также о существенных замечаниях по результатам аудита, в том числе о значительных недостатках системы внутреннего контроля, которые мы выявляем в процессе аудита.


**АУДИТОРСКОЕ ЗАКЛЮЧЕНИЕ НЕЗАВИСИМОГО АУДИТОРА  
О БУХГАЛТЕРСКОЙ ОТЧЕТНОСТИ  
ООО «ИСК «ПетроИнжиниринг»  
за период с 1 января по 31 декабря 2025 года**

---

Мы также предоставляем лицам, отвечающим за корпоративное управление аудируемого лица заявление о том, что мы соблюдали все соответствующие этические требования в отношении независимости и информировали этих лиц обо всех взаимоотношениях и прочих вопросах, которые можно обоснованно считать оказывающими влияние на независимость аудитора, а в необходимых случаях – о соответствующих мерах предосторожности.

Из тех вопросов, которые мы довели до сведения лиц, отвечающих за корпоративное управление аудируемого лица, мы определили вопросы, которые были наиболее значимы для аудита бухгалтерской отчетности за текущий период и, следовательно, являются ключевыми вопросами аудита. Мы описываем эти вопросы в нашем аудиторском заключении, кроме случаев, когда публичное раскрытие информации об этих вопросах запрещено законом или нормативным актом, или когда в крайне редких случаях мы приходим к выводу о том, что информация о каком-либо вопросе не должна быть сообщена в нашем заключении, так как можно обоснованно предположить, что отрицательные последствия сообщения такой информации превысят общественно значимую пользу от ее сообщения.

Гоголевская Марина Александровна,  
действующая от имени аудиторской организации  
на основании Доверенности № 08/2026 от 31.12.2025,  
руководитель аудита, по результатам которого  
составлено аудиторское заключение (ОРНЗ 21606025094)



(подпись)

**Аудиторская организация:**

Акционерное общество «Энерджи Консалтинг»,  
127051, г. Москва, вн.тер.г. муниципальный округ Мещанский, пл. Малая Сухаревская, д. 12  
ОРНЗ 11906106131

«27» марта 2026 года

**Бухгалтерская отчетность**  
за 2025 г.

Общество с ограниченной ответственностью  
"ИННОВАЦИОННАЯ СЕРВИСНАЯ КОМПАНИЯ"  
 Организация: "ПЕТРОИНЖИНИРИНГ" по ОКПО  
 Идентификационный номер налогоплательщика по ИНН  
 Организационно-правовая форма Общества с ограниченной ответственностью по ОКОПФ  
 Форма собственности Частная собственность по ОКФС  
 Адрес в пределах места нахождения  
 117393, г. Москва, вн. тер. г. муниципальный округ Ломоносовский, ул Академика Пилюгина,  
 д.22

09212548
7728803870
12300
16

Бухгалтерская отчетность подлежит обязательному аудиту  ДА  НЕТ

Наименование аудиторской организации, проводившей обязательный аудит  
АО "ЭНЕРДЖИ КОНСАЛТИНГ"

Идентификационный номер налогоплательщика аудиторской организации по ИНН  
 Основной государственный регистрационный номер аудиторской организации по ОГРН

7717149511
1047717034640

Бухгалтерская отчетность подлежит утверждению  ДА  НЕТ

Наименование органа, утверждающего бухгалтерскую отчетность  
 Общее собрание участников ООО «Инновационная Сервисная Компания «ПетроИнжиниринг»

**Бухгалтерский баланс**  
на 31 декабря 2025 г.

Общество с ограниченной ответственностью  
"ИННОВАЦИОННАЯ СЕРВИСНАЯ КОМПАНИЯ"  
 Организация: "ПЕТРОИНЖИНИРИНГ" по ОКПО  
 Единица измерения тыс. руб. по ОКЕИ

Коды		
0710001		
31	12	2025
09212548		
384		

Пояснения	Наименование показателя	Код	На 31 декабря 2025 г.	На 31 декабря 2024 г.	На 31 декабря 2023 г.
	<b>АКТИВ</b>				
	<b>I. Внеоборотные активы</b>				
	Гудвил	1105	-	-	-
3.1.	Нематериальные активы	1110	6 152	6 460	2 396
	в том числе:				
	Нематериальные активы в организации		6 107	6 460	2 396
	Приобретение нематериальных активов		45	-	-
	Нематериальные поисковые активы	1130	-	-	-
	Материальные поисковые активы	1140	-	-	-
3.2.	Основные средства	1150	2 357 911	2 138 862	2 051 847
	в том числе:				
	Основные средства, пригодные к использованию		1 483 143	1 529 526	1 253 247
	Авансы поставщикам ОС, оборудования		137 886	127 803	262 548
	Права пользования активами		582 502	299 312	410 160
	Капитализированная стоимость ремонта основных средств		21 060	21 297	-
	Незавершенные ремонты основных средств		19 835	7 862	1 200
	Иные незавершенные капитальные вложения		113 485	153 062	124 692
	Инвестиционная недвижимость	1160	-	-	-
3.3.	Финансовые вложения	1170	55 007	-	-
	в том числе:				

	Паи и акции		55 007	-	-
	Отложенные налоговые активы	1180	-	-	-
	Прочие внеоборотные активы	1190	-	-	-
	Итого по разделу I	1100	2 419 070	2 145 322	2 054 243
	<b>II. Оборотные активы</b>				
3.4.	Запасы	1210	4 485 651	4 263 771	4 051 419
	в том числе:				
	Сырье и материалы		4 260 526	4 254 696	4 040 781
	Готовая продукция		6 833	879	5 818
	Товары		217 590	8 196	4 820
	Незавершенное производство		702	-	-
	Долгосрочные активы к продаже	1215	-	-	-
	Налог на добавленную стоимость по приобретенным ценностям	1220	-	-	-
3.5.	Дебиторская задолженность	1230	6 582 841	6 559 793	5 992 968
	в том числе:				
	Расчеты с покупателями и заказчиками		5 669 270	6 056 813	5 010 250
	Расчеты с поставщиками и подрядчиками		265 226	309 621	495 394
	Расчеты по налогам и сборам		1 606	69 383	244 709
	Сальдо по ЕНС		419 644	-	-
	Расчеты по социальному страхованию и обеспечению		1 375	1 752	8
	Расчеты с персоналом по прочим операциям		115 270	32 751	57 296
	Расчеты с разными дебиторами и кредиторами		62 182	84 397	172 333
	Авансы по аренде (лизингу)		48 268	5 076	12 978
3.3.	Финансовые вложения (за исключением денежных эквивалентов)	1240	472 581	1 066	580
	в том числе:				
	Займы выданные сторонним организациям		22 602	1 066	580
	Приобретенные права в рамках оказания финансовых услуг		449 979	-	-
	Денежные средства и денежные эквиваленты	1250	697 510	357 117	491 365
	в том числе:				
	Расчетные счета		556 728	125 935	491 365
	Валютные счета		782	787	-
	Прочие специальные счета		140 000	230 395	-
3.3.	Прочие оборотные активы	1260	34 223	69 063	51 970
	Итого по разделу II	1200	12 272 806	11 250 810	10 588 302
	<b>БАЛАНС</b>	1600	14 691 877	13 396 132	12 642 545

Пояснения	Наименование показателя	Код	На 31 декабря 2025 г.	На 31 декабря 2024 г.	На 31 декабря 2023 г.
	<b>ПАССИВ</b>				
	<b>III. Капитал</b>				
	Уставный капитал	1310	1 000	1 000	1 000
	Собственные акции, принадлежащие обществу, задолженность акционеров по оплате акций	1320	-	-	-
	Накопленная дооценка внеоборотных активов	1340	-	-	-
	Добавочный капитал (без накопленной дооценки)	1350	-	-	-
	Резервный капитал	1360	-	-	-
	Нераспределенная прибыль (непокрытый убыток)	1370	6 515 372	6 054 943	4 320 476
	Итого по разделу III	1300	6 516 372	6 055 943	4 321 476
	<b>IV. Долгосрочные обязательства</b>				
3.6.	Заемные средства	1410	265 083	1 068 583	1 455 896
	в том числе:				
	Долгосрочные кредиты		247 404	976 638	955 896
	Долгосрочные займы		17 679	91 945	500 000
	Отложенные налоговые обязательства	1420	106 074	51 523	7 260
	Оценочные обязательства	1430	-	-	-
3.8.	Прочие долгосрочные обязательства	1450	271 684	217 152	230 036
	в том числе:				
	Долгосрочные обязательства по аренде (лизингу)		271 683	217 151	230 036
	Безвозмездные поступления		1	1	-
	Итого по разделу IV	1400	642 841	1 337 258	1 693 192
	<b>V. Краткосрочные обязательства</b>				
3.6.	Заемные средства	1510	1 302 823	1 117 479	2 083 749
	в том числе:				
	Краткосрочные кредиты		1 291 386	1 094 688	2 060 859
	Проценты по займам и кредитам		11 437	22 791	22 890
3.9.	Кредиторская задолженность	1520	5 595 944	4 457 044	4 027 537
	в том числе:				
	Расчеты с поставщиками и подрядчиками		3 624 016	3 532 404	2 829 263
	Расчеты с покупателями и заказчиками		221 228	1 943	21
	Расчеты по налогам и сборам		218 285	94 090	57 303
	Расчеты по НДС, не отраженные на ЕНС		923 212	503 826	377 110
	Расчеты по социальному страхованию и обеспечению		140 939	134 812	127 061
	Расчеты с персоналом по оплате труда		415 718	144 503	386 942
	Расчеты с персоналом по прочим операциям		603	600	7
	Задолженность участникам (учредителям) по выплате доходов		-	-	52 734
	Расчеты с разными дебиторами и кредиторами		51 943	44 866	197 096
3.10.	Обязательство по аренде	1520	253 652	86 011	129 791
	Доходы будущих периодов	1530	1	1	-
3.11.	Оценочные обязательства	1540	380 243	342 396	386 800
	Прочие краткосрочные обязательства	1550	-	-	-
	Итого по разделу V	1500	7 532 663	6 002 931	6 627 877
	<b>БАЛАНС</b>	1700	14 691 877	13 396 132	12 642 545

Генеральный директор  
(наименование должности)



(подпись)

Герасименко Александр Петрович

(расшифровка подписи)

27 марта 2026 г.

**Отчет о финансовых результатах  
за 2025 г.**

Общество с ограниченной ответственностью  
"ИННОВАЦИОННАЯ СЕРВИСНАЯ КОМПАНИЯ  
Организация: "ПЕТРОИНЖИНИРИНГ"  
Единица измерения тыс. руб.

Форма по ОКУД  
Отчетная дата  
(число, месяц, год)

по ОКПО

по ОКЕИ

Коды		
0710002		
31	12	2025
09212548		
384		

Пояснения	Наименование показателя	Код	За 2025 г.	За 2024 г.
4.1.	Выручка	2110	20 703 224	21 188 813
	в том числе:			
	Сервис буровых растворов		13 193 746	13 589 457
	Цементирование и крепление		4 766 405	4 889 781
	Телеметрическое сопровождение		1 520 821	1 359 892
	Долотный сервис (поставка)		465 109	444 150
	Доходы по аренде винтовых забойных двигателей		714 603	824 812
	Прочие виды деятельности		42 539	80 721
4.2.	Себестоимость продаж	2120	(17 857 437)	(16 741 849)
	в том числе:			
	Сервис буровых растворов		(11 480 546)	(11 047 041)
	Цементирование и крепление		(3 589 709)	(3 037 605)
	Телеметрическое сопровождение		(1 548 454)	(1 305 792)
	Долотный сервис (поставка)		(413 939)	(425 868)
	Доходы по аренде винтовых забойных двигателей		(672 461)	(774 546)
	Прочие виды деятельности		(152 328)	(150 997)
	Валовая прибыль (убыток)	2100	2 845 787	4 446 964
	Коммерческие расходы	2210	-	-
4.3.	Управленческие расходы	2220	(1 104 241)	(1 210 137)
	Прибыль (убыток) от продаж	2200	1 741 546	3 236 827
	Доходы от участия в других организациях	2310	-	-
4.4.	Проценты к получению	2320	50 514	57 487
	в том числе:			
	Проценты к получению (уплате)		50 514	57 487
4.5.	Проценты к уплате	2330	(439 067)	(522 740)
	в том числе:			
	Проценты к получению (уплате)		(384 290)	(485 612)
	Проценты к уплате		(54 777)	(37 128)
4.6.	Прочие доходы	2340	82 914	51 582
	в том числе:			
	Операции с инструментами финансового рынка		163	-
	Сдача имущества в аренду или субаренду		11 839	12 483
	Реализация и ликвидация внеоборотных активов		561	486
	Реализация иного имущества, прав требования, прочих работ и услуг		4 031	4 225
	Результаты инвентаризации		146	44
	Курсовые разницы		4 303	-
4.6.	Прочие расходы	2350	(229 660)	(210 035)
	в том числе:			
	Реализация и ликвидация внеоборотных активов		(19 872)	(10 582)
	Штрафы, пени и неустойки к уплате		(41 203)	(10 039)
	Отчисления в оценочные резервы		(4 314)	(19 115)
	Социальные выплаты в пользу работников		(97 746)	-
	Иная операционная деятельность		(30 521)	(53 062)
	Курсовые разницы		-	(6 562)
	Прибыль (убыток) от продолжающейся деятельности до налогообложения	2300	1 206 247	2 613 121
4.7.	Налог на прибыль организаций	2410	(334 165)	(525 701)

	в том числе:			
	текущий налог на прибыль организаций	2411	(279 613)	(481 437)
	отложенный налог на прибыль организаций	2412	(54 552)	(44 264)
	Прибыль (убыток) от прекращаемой деятельности (за вычетом относящегося к ней налога на прибыль организаций)	2420	-	-
	Прочее	2460	-	(12)
	в том числе:		-	(12)
	Чистая прибыль (убыток)	2400	872 082	2 087 408

Пояснения	Наименование показателя	Код	За 2025 г.	За 2024 г.
	Результат переоценки внеоборотных активов, не включаемый в чистую прибыль (убыток)	2510	-	-
	Результат прочих операций, не включаемый в чистую прибыль (убыток)	2520	-	-
	Налог на прибыль организаций, относящийся к результатам переоценки внеоборотных активов и прочих операций, не включаемых в чистую прибыль (убыток)	2530	-	-
	Совокупный финансовый результат	2500	872 082	2 087 408
	Базовая прибыль (убыток) на акцию, руб. коп.	2900		
	Разводненная прибыль (убыток) на акцию, руб. коп.	2910		

Генеральный директор  
(наименование должности)

(подпись)

Герасименко Александр Петрович  
(расшифровка подписи)

27 марта 2026 г.



*Александр Петрович Герасименко*

**Отчет об изменениях капитала  
за 2025 г.**

Коды		
0710004	31	12
Форма по ОКУД	09212548	2025
Отчетная дата (число, месяц, год)	по ОКПО	по ОКЕИ
31	09212548	384

Общество с ограниченной ответственностью  
"ИННОВАЦИОННАЯ СЕРВИСНАЯ КОМПАНИЯ  
"ПЕТРОИНЖИНИРИНГ"  
Организация: \_\_\_\_\_  
Единица измерения тыс. руб. \_\_\_\_\_

Пояснения	Наименование показателя	Код	Уставный капитал	Собственные акции, принадлежащие обществу, задолженность акционеров по оплате акций	Накопленная дооценка внеоборотных активов	Добавочный капитал (без накопленной дооценки)	Резервный капитал	Нераспределенна я прибыль (непокрытый убыток)	Итого
1.1.	<b>На 31 декабря 2023 г.</b>	3100	1 000	-	-	-	-	4 320 476	4 321 476
	Корректировка в связи с: изменением учетной политики исправлением ошибок	3110 3120	-	-	-	-	-	-	-
	<b>На 31 декабря 2023 г. после корректировки</b>	3101	1 000	-	-	-	-	4 320 476	4 321 476

Пояснения	Наименование показателя	Код	Уставный капитал	Собственные акции, принадлежащие обществу, задолженность акционеров по оплате акций	Накопленная дооценка внеоборотных активов	Добавочный капитал (без накопленной дооценки)	Резервный капитал	Нераспределенная прибыль (непокрытый убыток)	Итого
	<b>За 2024 г.</b>								
	Чистая прибыль (убыток)	3211	-	-	-	-	-	2 087 408	2 087 408
	Переоценка внеоборотных активов	3212	-	-	-	-	-	-	-
	Дивиденды	3227	-	-	-	-	-	(352 941)	(352 941)
	Иные изменения за счет операций с собственниками (за исключением дивидендов) - всего	3230	-	-	-	-	-	-	-
	Реорганизация юридического лица	3216	-	-	-	-	-	-	-
	Иные изменения - всего	3240	-	-	-	-	-	-	-
	<b>На 31 декабря 2024 г.</b>	3250	1 000	-	-	-	-	6 054 943	6 055 943
	<b>На 31 декабря 2024 г.</b>	3200	1 000	-	-	-	-	6 054 943	6 055 943
	Корректировка в связи с:								
	изменением учетной политики	3210	-	-	-	-	-	-	-
	исправлением ошибок	3220	-	-	-	-	-	-	-
	<b>На 31 декабря 2024 г. после корректировки</b>	3201	1 000	-	-	-	-	6 054 943	6 055 943

Пояснения	Наименование показателя	Код	Уставный капитал	Собственные акции, принадлежащие обществу, задолженность акционеров по оплате акций	Накопленная дооценка внеоборотных активов	Добавочный капитал (без накопленной дооценки)	Резервный капитал	Нераспределенная прибыль (непокрытый убыток)	Итого
	<b>За 2025 г.</b>								
	Чистая прибыль (убыток)	3311	-	-	-	-	-	872 082	872 082
	Переоценка внеоборотных активов	3312	-	-	-	-	-	-	-
	Дивиденды	3327	-	-	-	-	-	(411 653)	(411 653)
	Иные изменения за счет операций с собственниками (за исключением дивидендов) - всего	3330	-	-	-	-	-	-	-
	Реорганизация юридического лица	3316	-	-	-	-	-	-	-
	Иные изменения - всего	3340	-	-	-	-	-	-	-
	<b>На 31 декабря 2025 г.</b>	<b>3300</b>	<b>1 000</b>	-	-	-	-	<b>6 515 372</b>	<b>6 516 372</b>

Генеральный директор  
 (наименование должности) \_\_\_\_\_  
 Герасименко Александр Петрович  
 (подпись) \_\_\_\_\_ (расшифровка подписи)



27 марта 2026 г.

*Handwritten signature in blue ink.*

**Отчет о движении денежных средств  
за 2025 г.**

Общество с ограниченной ответственностью  
"ИННОВАЦИОННАЯ СЕРВИСНАЯ КОМПАНИЯ"  
Организация: "ПЕТРОИНЖИНИРИНГ"  
Единица измерения тыс. руб.

Форма по ОКУД  
Отчетная дата  
(число, месяц, год)

Коды		
0710005		
31	12	2025
по ОКПО 09212548		
по ОКЕИ 384		

Пояснения	Наименование показателя	Код	За 2025 г.	За 2024 г.
	<b>Денежные потоки от текущих операций</b>			
	Поступления - всего	4110	25 313 328	24 224 608
	в том числе:			
	от продажи продукции, товаров, выполнения работ, оказания услуг	4111	24 859 727	24 116 265
	арендных платежей, роялти, комиссионных и иных аналогичных платежей	4112	-	-
	от перепродажи финансовых вложений	4113	-	-
	процентов по дебиторской задолженности покупателей	4114	-	-
	Авансы, полученные от покупателей		408 144	25 510
	прочие поступления	4119	45 457	82 833
	Платежи - всего	4120	(21 597 678)	(22 434 191)
	в том числе:			
	поставщикам (подрядчикам) за сырье, материалы, выполненные работы, оказанные услуги	4121	(15 104 399)	(15 062 171)
	в связи с оплатой труда работников	4122	(3 931 065)	(4 741 877)
	процентов по долговым обязательствам	4123	(405 794)	(525 531)
	налога на прибыль организаций	4124	(174 208)	(360 051)
	Авансы, выданные поставщикам		(1 982 212)	(1 469 912)
	прочие платежи	4129	-	(274 649)
	<b>Сальдо денежных потоков от текущих операций</b>	4100	3 715 650	1 790 417

Пояснения	Наименование показателя	Код	За 2025 г.	За 2024 г.
	<b>Денежные потоки от инвестиционных операций</b>			
	Поступления - всего	4210	7 655 461	12 160 872
	в том числе:			
	от продажи внеоборотных активов (кроме финансовых вложений)	4211	627	585
	от продажи акций других организаций (долей участия)	4212	-	-
	от возврата предоставленных займов, от продажи долговых ценных бумаг (прав требования денежных средств к другим лицам)	4213	7 602 033	12 105 868
	дивидендов, процентов по долговым финансовым вложениям и аналогичных поступлений от долевого участия в других организациях	4214	52 638	54 419
	прочие поступления	4219	163	-
	Платежи - всего	4220	(8 865 693)	(12 798 312)
	в том числе:			
	в связи с приобретением, созданием, модернизацией, реконструкцией и подготовкой к использованию внеоборотных активов	4221	(427 693)	(93 502)
	в связи с приобретением акций других организаций (долей участия)	4222	(55 007)	-
	в связи с приобретением долговых ценных бумаг (прав требования денежных средств к другим лицам), предоставление займов другим лицам	4223	(8 007 447)	(12 335 000)
	процентов по долговым обязательствам, включаемым в стоимость инвестиционного актива	4224	-	-
	Авансы, выданные поставщикам в счет будущих поставок внеоборотных активов		(375 546)	(369 810)
	прочие платежи	4229	-	-
	<b>Сальдо денежных потоков от инвестиционных операций</b>	4200	(1 210 232)	(637 440)
	<b>Денежные потоки от финансовых операций</b>			
	Поступления - всего	4310	1 602 384	2 916 000
	в том числе:			
	получение кредитов и займов	4311	1 602 384	2 916 000
	денежных вкладов собственников (участников)	4312	-	-
	от выпуска акций, увеличения долей участия	4313	-	-
	от выпуска облигаций, векселей и других долговых ценных бумаг	4314	-	-
	прочие поступления	4319	-	-



Пояснения к бухгалтерскому балансу и отчету о финансовых результатах

3. Нематериальные активы

3.1. Наличие и движение нематериальных активов

Наименование показателя	Период	На начало года				Изменения за период				На конец периода		
		первоначальная (перерецененная) стоимость		накопленные амортизация и обесценение		поступило	амортизация	обесценение	перереценка		первоначальная (перерецененная) стоимость	накопленные амортизация и обесценение
		первоначальная (перерецененная) стоимость	накопленные амортизация и обесценение	первоначальная (перерецененная) стоимость	накопленные амортизация и обесценение							
Нематериальные активы - всего	За 2025 г. За 2024 г.	9 700 8 365	(3 240) (1 310)	1 942 1 315	138	(2 080) (1 930)	-	-	-	11 240 9 700	(5 182) (3 240)	
в том числе:												
Программы ЭВМ	За 2025 г. За 2024 г.	699 699	(275) (90)	-	-	(154) (185)	-	-	-	699 699	(429) (275)	
из них исключительные права	За 2025 г. За 2024 г.	-	-	-	-	-	-	-	-	-	-	
Базы данных	За 2025 г. За 2024 г.	4 430 4 430	(1 005) (1 005)	-	-	(1 002) (1 005)	-	-	-	4 430 4 430	(2 007) (1 005)	
из них исключительные права	За 2025 г. За 2024 г.	-	-	-	-	-	-	-	-	-	-	
Изобретения	За 2025 г. За 2024 г.	352 352	(125) (107)	-	138	(13) (18)	-	-	-	352	(125)	
из них исключительные права	За 2025 г. За 2024 г.	-	-	-	-	-	-	-	-	-	-	
Лицензии и разрешения	За 2025 г. За 2024 г.	1 025 1 025	(130) (130)	1 030 1 030	-	(205) (130)	-	-	-	2 055 1 025	(335) (130)	
из них исключительные права	За 2025 г. За 2024 г.	-	-	-	-	-	-	-	-	-	-	
Другие НМА	За 2025 г. За 2024 г.	3 194 2 904	(1 706) (1 113)	912 290	-	(705) (593)	-	-	-	4 106 3 194	(2 411) (1 706)	
из них исключительные права	За 2025 г. За 2024 г.	-	-	-	-	-	-	-	-	-	-	

3.2. Нематериальные активы, созданные организацией

Наименование показателя	Период	На начало года				Изменения за период				На конец периода		
		первоначальная (перерецененная) стоимость		накопленные амортизация и обесценение		поступило	амортизация	обесценение	перереценка		первоначальная (перерецененная) стоимость	накопленные амортизация и обесценение
		первоначальная (перерецененная) стоимость	накопленные амортизация и обесценение	первоначальная (перерецененная) стоимость	накопленные амортизация и обесценение							
Нематериальные активы, созданные организацией - всего	За 2025 г. За 2024 г.	502 802	(259) (197)	-	138	(58) (63)	-	-	-	450 802	(180) (259)	
в том числе:												
Программы ЭВМ	За 2025 г. За 2024 г.	450 450	(135) (90)	-	-	(45) (45)	-	-	-	450 450	(180) (135)	
из них исключительные права	За 2025 г. За 2024 г.	-	-	-	-	-	-	-	-	-	-	
Изобретения	За 2025 г. За 2024 г.	352 352	(125) (107)	-	138	(13) (18)	-	-	-	352	(125)	
из них исключительные права	За 2025 г. За 2024 г.	-	-	-	-	-	-	-	-	-	-	

3.3. Амортизируемые и неамортизируемые нематериальные активы

Наименование показателя	На 31 декабря 2025 г.		На 31 декабря 2024 г.		На 31 декабря 2023 г.	
	амортизируемые	неамортизируемые	амортизируемые	неамортизируемые	амортизируемые	неамортизируемые
Амортизируемые нематериальные активы - всего	5 197	6 460	270	424	610	7 075
в том числе:						
Программы ЭВМ	270	315	270	315	360	360
Базы данных	2 423	3 425	2 423	3 425	4 430	4 430
из них созданные организацией	-	-	-	-	-	-
Изобретения	-	228	-	228	245	245
из них созданные организацией	-	228	-	228	245	245
Лицензии и разрешения	810	895	810	895	-	-
из них созданные организацией	-	-	-	-	-	-

Другие НМА	1 694	1 488	1 791
из них созданные организацией	-	-	-
Неамортизируемые нематериальные активы - всего	911	-	-
в том числе:			
Лицензии и разрешения	911	-	-
из них созданные организацией	-	-	-

### 3.4. Нематериальные активы, в отношении которых имеются ограничения имущественных прав

Наименование показателя	На 31 декабря 2025 г.	На 31 декабря 2024 г.	На 31 декабря 2023 г.
Нематериальные активы, находящиеся в залоге, - всего	-	-	-
Нематериальные активы, в отношении которых имеются ограничения по иным основаниям, - всего	-	-	-

### 3.5. Капитальные вложения в нематериальные активы

Наименование показателя	Период	Изменения за период				На конец периода			
		фактические затраты	накопленное обесценение	затраты	обесценение	списано	принято к учету в качестве нематериальных активов	фактические затраты	накопленное обесценение
Капитальные вложения на приобретение нематериальных активов - всего	За 2025 г.	-	-	1 987	-	-	(1 942)	45	-
	За 2024 г.	-	-	1 391	-	(76)	(1 315)	-	-
в том числе:									
	Лицензии и разрешения	-	-	1 075	-	-	(1 030)	45	-
Другие НМА	За 2024 г.	-	-	1 025	-	-	(1 025)	-	-
	За 2025 г.	-	-	912	-	-	(912)	-	-
Программы ЭВМ	За 2024 г.	-	-	290	-	-	(290)	-	-
	За 2025 г.	-	-	76	-	(76)	-	-	-
Капитальные вложения на создание нематериальных активов - всего	За 2025 г.	-	-	-	-	-	-	-	-
	За 2024 г.	-	-	-	-	-	-	-	-
Капитальные вложения на улучшение нематериальных активов - всего	За 2025 г.	-	-	-	-	-	-	-	-
	За 2024 г.	-	-	-	-	-	-	-	-

### 3.6. Права на результаты интеллектуальной деятельности, средства индивидуализации, учитываемые на забалансовых счетах

Наименование показателя	Период	Изменения за период		На конец периода	
		затраты	списано	по фактическим затратам	по рыночной стоимости (при наличии)
Средства индивидуализации, создаваемые собственными силами организации - всего	За 2025 г.	-	-	-	-
	За 2024 г.	-	-	-	-
Права на результаты интеллектуальной деятельности, средства индивидуализации, не отвечающие признакам нематериального актива - всего	За 2025 г.	-	-	-	-
	За 2024 г.	-	-	-	-

#### 4. Основные средства

##### 4.1. Наличие и движение основных средств

Наименование показателя	Период	Изменения за период						На конец периода		
		На начало года		списано		переоценка		переклассифицировано		
		первоначальная (переоцененная) стоимость	накопленные амортизация и обесценение	поступило	первоначальная (переоцененная) стоимость	накопленные амортизация и обесценение	первоначальная (переоцененная) стоимость	накопленные амортизация и обесценение	первоначальная (переоцененная) стоимость	накопленные амортизация и обесценение
Основные средства (за исключением инвестиционной недвижимости) - всего	За 2025 г.	4 343 029	(2 792 206)	617 542	(613 324)	397 146	(448 269)	-	4 568 664	(3 064 461)
	За 2024 г.	3 328 536	(2 075 291)	900 650	(113 052)	101 937	(592 757)	-	4 343 029	(2 792 206)
в том числе:										
	Здания	55 893	(16 651)	14 269	-	-	(4 514)	-	70 162	(21 165)
За 2024 г.	42 535	(14 729)	13 359	-	-	(1 923)	-	55 893	(16 651)	
За 2025 г.	13 913	(6 138)	-	(1 569)	1 569	(1 378)	-	12 344	(5 947)	
Сооружения	За 2024 г.	6 697	(5 066)	7 216	-	-	(1 072)	-	13 913	(6 138)
	За 2025 г.	3 613 752	(2 304 732)	501 908	(600 232)	384 054	(389 542)	-	3 604 903	(2 399 697)
Машины и оборудование (кроме офисного)	За 2024 г.	2 758 068	(1 764 921)	859 569	(108 964)	98 144	(532 876)	-	3 613 752	(2 304 732)
	За 2025 г.	12 396	(10 521)	-	(7 192)	7 192	(1 340)	-	5 204	(4 669)
Транспортные средства	За 2024 г.	11 972	(8 056)	424	-	-	(2 465)	-	12 396	(10 521)
	За 2025 г.	516 623	(410 720)	98 493	(60)	60	(33 294)	-	746 997	(575 609)
Производственный и хозяйственный инвентарь	За 2024 г.	388 976	(255 468)	9 668	(3 794)	3 531	(37 767)	-	516 623	(410 720)
	За 2025 г.	32 565	(16 312)	2 873	(4 271)	4 271	(6 487)	-	31 167	(18 528)
Земельные участки	За 2024 г.	22 297	(11 528)	10 454	(187)	155	(4 939)	-	32 565	(16 312)
	За 2025 г.	4 744	-	-	-	-	-	-	4 744	-
Другие виды основных средств	За 2024 г.	4 744	(27 132)	-	-	-	(11 715)	-	4 744	-
	За 2025 г.	93 251	(15 524)	-	(107)	107	(11 715)	-	93 144	(38 847)
Итого	За 2025 г.	-	-	-	-	-	-	-	-	-
За 2024 г.	-	-	-	-	-	-	-	-	-	-

##### 4.2. Наличие и движение прав пользования активами

Наименование показателя	Период	Изменения за период						На конец периода	
		На начало года		поступило (с учетом пересмотра фактической стоимости)		переоценка		фактическая (переоцененная) стоимость	
		фактическая (переоцененная) стоимость	накопленные амортизация и обесценение	фактическая (переоцененная) стоимость	накопленные амортизация и обесценение	фактическая (переоцененная) стоимость	накопленные амортизация и обесценение	фактическая (переоцененная) стоимость	накопленные амортизация и обесценение
Права пользования активами - всего	За 2025 г.	699 603	(400 291)	500 870	(53 401)	111	(164 103)	925 653	(343 150)
	За 2024 г.	873 152	(462 992)	53 304	-	-	(163 394)	699 603	(400 291)
в том числе:									
	Здания	191 763	(76 705)	17 090	-	-	(38 353)	208 853	(115 058)
За 2024 г.	191 763	(38 353)	-	(4 005)	-	(38 353)	191 763	(76 705)	
За 2025 г.	206 451	(130 494)	90 239	(4 005)	111	(32 227)	203 208	(73 134)	
Машины и оборудование (кроме офисного)	За 2024 г.	288 101	(185 648)	23 429	(49 396)	-	(92 812)	513 592	(154 247)
	За 2025 г.	301 386	(193 091)	393 541	(49 396)	-	(75 116)	301 386	(193 091)
Транспортные средства	За 2024 г.	393 287	(238 991)	29 875	-	-	(712)	-	(712)
	За 2025 г.	-	-	-	-	-	-	-	-
Другие виды основных средств	За 2024 г.	-	-	-	-	-	-	-	-
	За 2025 г.	-	-	-	-	-	-	-	-

##### 4.3. Амортизируемые и неамортизируемые основные средства

Наименование показателя	На 31 декабря 2025 г.		На 31 декабря 2024 г.	
	фактическая (переоцененная) стоимость	накопленные амортизация и обесценение	фактическая (переоцененная) стоимость	накопленные амортизация и обесценение
Амортизируемые основные средства - всего	2 081 766	(1 845 201)	1 658 663	(1 150 558)
в том числе:				
Здания	142 793	154 300	161 217	1 631
Сооружения	6 397	7 775	1 095 600	3 916
Машины и оборудование (кроме офисного)	1 335 281	1 384 980	287 804	10 768
Офисное оборудование	535	1 875	77 726	-
Транспортные средства	530 733	214 200	287 804	10 768
Производственный и хозяйственный инвентарь	12 445	16 059	77 726	-
Другие виды основных средств	53 585	66 012	77 726	-

Неамортизируемые основные средства - всего	4 938	4 934	4 744
основные средства, потребительские свойства которых с течением времени не изменяются			
Машины и оборудование (кроме офисного)	-	(4)	-
Производственный и хозяйственный инвентарь	194	194	-
Земельные участки	4 744	4 744	4 744

#### 4.4. Основные средства, в отношении которых имеются ограничения использования

Наименование показателя	На 31 декабря 2025 г.	На 31 декабря 2024 г.	На 31 декабря 2023 г.
Основные средства, пригодные для использования, но не используемые, (когда это не связано с сезонными особенностями деятельности организации) - всего	-	-	-
Основные средства, предоставленные за плату во временное пользование - всего	-	-	-
Основные средства, в отношении использования которых имеются ограничения имущественных прав организации, - всего	-	-	-

#### 4.5. Капитальные вложения в основные средства (за исключением инвестиционной недвижимости)

Наименование показателя	Период	Изменения за период				На конец периода			
		фактические затраты	накопленное обесценение	затраты	обесценение	списано	принято к учету в качестве основных средств	фактические затраты	накопленное обесценение
Капитальные вложения на приобретение основных средств - всего	За 2025 г.	153 062	-	987 195	-	(11 181)	(1 075 561)	113 486	-
	За 2024 г.	124 692	-	944 016	-	(17 557)	(899 686)	153 062	-
в том числе:	За 2025 г.	-	-	294	-	-	(294)	-	-
	За 2024 г.	-	-	2 043	-	-	(2 043)	-	-
Офисная техника	За 2025 г.	17 803	-	11 803	-	(1 137)	(28 169)	-	-
	За 2024 г.	20 061	-	6 649	-	-	(8 907)	17 803	-
Спецнастка	За 2025 г.	19 515	-	14 284	-	-	(33 799)	-	-
	За 2024 г.	-	-	38 335	-	-	(18 820)	19 515	-
Оборудование для ИТС	За 2025 г.	15 982	-	195 391	-	(3 370)	(207 043)	959	-
	За 2024 г.	1 276	-	73 847	-	(537)	(60 111)	15 982	-
08. Объекты основных средств	За 2025 г.	88 228	-	39 269	-	-	(24 747)	112 527	-
	За 2024 г.	81 085	-	120 229	-	-	(113 086)	88 228	-
Транспортные средства	За 2025 г.	-	-	207	-	-	(207)	-	-
	За 2024 г.	-	-	1 360	-	-	(1 360)	-	-
10,09 Лабораторное Оборудование	За 2025 г.	-	-	1 467	-	-	(1 467)	-	-
	За 2024 г.	-	-	9 265	-	-	(9 265)	-	-







## 5. Финансовые вложения

### 5.1. Наличие и движение финансовых вложений

Наименование показателя	Период	На начало года				Изменения за период						На конец периода		
		первоначальная стоимость		накопленная корректировка	поступило	списано		проценты доведенные первоначальной стоимости до номинальной)	текущей рыночной стоимости/резерв на под обесценение	переклассифицировано	первоначальная стоимость	накопленная корректировка		
		3а 2025 г.	3а 2024 г.			первоначальная стоимость	накопленная корректировка							
Долгосрочные финансовые вложения - всего	3а 2025 г.	-	-	-	55 007	-	-	-	-	-	-	-	55 007	-
	3а 2024 г.	-	-	-	-	-	-	-	-	-	-	-	-	-
в том числе: Доли в уставный капитал	3а 2025 г.	-	-	-	55 007	-	-	-	-	-	-	-	55 007	-
	3а 2024 г.	-	-	-	-	-	-	-	-	-	-	-	-	-
Краткосрочные финансовые вложения - всего	3а 2025 г.	1 066	1 066	472 581	1 402	(1 066)	-	-	-	-	-	-	472 581	-
	3а 2024 г.	580	580	1 402	1 402	(915)	-	-	-	-	-	-	1 066	-
в том числе: Операции обратного РЕПО	3а 2025 г.	-	-	-	449 979	-	-	-	-	-	-	-	449 979	-
	3а 2024 г.	-	-	-	-	-	-	-	-	-	-	-	-	-
Займы	3а 2025 г.	1 066	1 066	22 602	1 402	(1 066)	-	-	-	-	-	-	22 602	-
	3а 2024 г.	580	580	1 402	1 402	(915)	-	-	-	-	-	-	1 066	-
Итого	3а 2025 г.	1 066	1 066	527 588	1 402	(1 066)	-	-	-	-	-	-	527 588	-
	3а 2024 г.	580	580	1 402	1 402	(915)	-	-	-	-	-	-	1 066	-

### 5.2. Иное использование финансовых вложений

Наименование показателя	На 31 декабря 2025 г.		На 31 декабря 2024 г.		На 31 декабря 2023 г.	
	31.12.2025	31.12.2024	31.12.2025	31.12.2024	31.12.2023	31.12.2022
Финансовые вложения, находящиеся в залоге, - всего	-	-	-	-	-	-
Финансовые вложения, переданные третьим лицам (кроме продажи), - всего	-	-	-	-	-	-
Иное использование финансовых вложений	-	-	-	-	-	-

## 6. Запасы

### 6.1. Наличие и движение запасов

Наименование показателя	Период	На начало года		Изменения за период						На конец периода		
		фактическая себестоимость	резерв под обесценение	затраты	списано		резерв под обесценение	резерв под обесценение	изменения видов запасов		фактическая себестоимость	резерв под обесценение
					фактическая себестоимость	резерв под обесценение			фактическая себестоимость	резерв под обесценение		
Запасы - всего	За 2025 г.	4 292 050	(28 279)	18 587 378	(18 357 583)	-	(7 915)	X	4 521 845	(36 194)		
	За 2024 г.	4 068 343	(16 924)	17 381 466	(17 157 759)	-	(11 355)	X	4 282 050	(28 279)		
в том числе: Сырье и материалы	За 2025 г.	4 274 366	(19 670)	8 670 161	(236 124)	-	(1 759)	-	4 281 955	(21 429)		
	За 2024 г.	4 055 874	(15 093)	8 740 171	(263 655)	-	(4 577)	-	4 274 366	(19 670)		
Готовая продукция	За 2025 г.	879	-	177	(54 899)	-	-	60 676	6 833	-		
	За 2024 г.	5 818	-	26	(54 653)	-	-	49 688	879	-		
Товары	За 2025 г.	16 805	(8 609)	231 282	(75 300)	-	(4 471)	57 863	230 670	(13 080)		
	За 2024 г.	6 651	(1 831)	5 614	(6 336)	-	(6 778)	10 876	16 805	(8 609)		
Незавершенное производство	За 2025 г.	-	-	9 685 758	(17 991 260)	-	(1 685)	8 307 689	2 387	(1 685)		
	За 2024 г.	-	-	8 635 655	(16 832 915)	-	-	8 197 250	-	-		

### 6.2. Запасы, в отношении которых имеются ограничения имущественных прав

Наименование показателя	На 31 декабря 2025 г.	На 31 декабря 2024 г.	На 31 декабря 2023 г.
Запасы, находящиеся в пути, - всего	-	-	-
Запасы, находящиеся в залоге, - всего	-	-	-

**7. Дебиторская задолженность**  
**7.1. Наличие и движение дебиторской задолженности**

Наименование показателя	Изменения за период (за минусом дебиторской задолженности, поступившей и погашенной (списанной) в одном отчетном периоде)										На конец периода	
	На начало года		поступило		проценты, штрафы и иные начисления	погашено	на расходы		восстановление резерва	переклассифицировано	по условиям договора	резерв по сомнительным долгам
	по условиям договора	резерв по сомнительным долгам	в результате фактов хозяйственной жизни (по условиям договора)	резерв по сомнительным долгам			на расходы	на расходы				
Долгосрочная дебиторская задолженность - всего	-	-	-	-	-	-	-	-	-	-	-	-
Краткосрочная дебиторская задолженность - всего	6 682 351	(122 558)	6 498 521	40 691	40 691	(6 562 958)	-	(3 600)	-	-	6 701 799	(118 958)
в том числе:	6 107 766	(114 798)	6 390 232	34 924	34 924	(5 842 664)	(5)	(50 351)	-	-	6 682 351	(122 558)
Расчеты с поставщиками и подрядчиками	309 621	-	336 145	-	-	(380 540)	-	-	-	-	265 226	-
Расчеты с покупателями и заказчиками	495 394	-	302 285	-	-	(488 056)	-	-	-	-	309 621	-
Расчеты с покупателями и заказчиками	6 173 081	(116 268)	5 662 765	-	-	(6 053 910)	-	(3 600)	-	-	5 781 938	(112 668)
Расчеты с разными дебиторами и кредиторами	5 119 314	(109 064)	6 056 813	-	-	(5 003 046)	-	(10 290)	-	-	6 173 081	(116 268)
Авансы по аренде (лизингу)	90 687	(6 290)	(9 924)	40 691	40 691	(52 982)	-	-	-	-	68 472	(6 290)
Расчеты по налогам и сборам	178 067	(5 734)	(6 419)	34 924	34 924	(115 885)	-	(40 061)	-	-	90 687	(6 290)
Расчеты по НДС, не отраженные на ЕНС	5 076	-	-	-	-	-	-	-	-	-	48 268	-
Расчеты по ЕНС	12 978	-	-	-	-	-	-	-	-	-	5 076	-
Расчеты по социальному страхованию и обеспечению	69 383	-	1 448	-	-	(69 225)	-	-	-	-	1 606	-
Расчеты с персоналом по прочим операциям	244 709	-	9 000	-	-	(184 326)	-	-	-	-	69 383	-
Расчеты с факторинговыми компаниями	-	-	21 185	-	-	(21 185)	-	-	-	-	419 644	-
Итого	6 682 351	(122 558)	6 498 521	40 691	40 691	(6 562 958)	-	(3 600)	-	X	6 701 799	(118 958)
	6 107 766	(114 798)	6 390 232	34 924	34 924	(5 842 664)	(5)	(50 351)	-	X	6 682 351	(122 558)

**7.2. Просроченная дебиторская задолженность**

Наименование показателя	На 31 декабря 2025 г.		На 31 декабря 2024 г.		На 31 декабря 2023 г.	
	по условиям договора	балансовая стоимость	по условиям договора	балансовая стоимость	по условиям договора	балансовая стоимость
Всего	1 240 320	1 121 363	1 439 953	1 317 395	1 092 469	977 671
в том числе:						
Расчеты с покупателями и заказчиками	1 048 567	935 929	1 157 296	1 041 035	736 993	628 485
Расчеты с разными дебиторами и кредиторами	6 297	-	6 297	-	6 290	-

## 8. Обязательства

### 8.1. Наличие и движение обязательств (за исключением оценочных обязательств)

Наименование показателя	Период	На начало года	Изменения за период						На конец периода
			(за минусом обязательств, поступивших и списанных в одном отчетном периоде)			списано			
			в результате фактов хозяйственной жизни (по условиям договора)	проценты, штрафы и иные начисления	погашено	на доходы	переклассифицировано		
Долгосрочные обязательства - всего	За 2025 г. За 2024 г.	1 285 735 1 685 932	203 511 72 972	- -	(251 681) (473 169)	- -	(700 798)	536 767 1 285 735	
в том числе:									
Расчеты по аренде	За 2025 г. За 2024 г.	217 151 230 036	203 511 29 729	- -	(148 980) (42 614)	- -	-	271 683 217 151	
Долгосрочные кредиты	За 2025 г. За 2024 г.	976 638 955 896	- 20 742	- -	(102 701) -	- -	(626 532) (74 266)	247 405 976 638	
Долгосрочные займы	За 2025 г. За 2024 г.	91 945 500 000	- 22 500	- -	(430 555) -	- -	-	17 679 91 945	
Безвозмездные поступления	За 2025 г. За 2024 г.	1 -	- 1	- -	- -	- -	-	1 1	
Краткосрочные обязательства - всего	За 2025 г. За 2024 г.	5 685 495 6 241 077	6 289 301 4 183 832	14 42	(4 822 390) (4 764 416)	- -	-	7 152 420 5 685 495	
в том числе:									
Расчеты с поставщиками и подрядчиками	За 2025 г. За 2024 г.	3 532 404 2 829 263	3 624 002 3 532 405	- -	(3 532 390) (2 829 264)	- -	-	3 624 016 3 532 404	
Расчеты с покупателями и заказчиками	За 2025 г. За 2024 г.	1 943 21	221 228 1 942	- -	(1 943) (20)	- -	-	221 228 1 943	
Расчеты с прочими поставщиками и подрядчиками	За 2025 г. За 2024 г.	5 267 144 570	2 691 2 294	- 42	(1 122) (141 639)	- -	-	6 836 5 267	
Расчеты с разными дебиторами и кредиторами	За 2025 г. За 2024 г.	63 899 52 526	14 644 41 374	14 -	(33 420) (30 001)	- -	-	45 137 63 899	
Расчеты по аренде	За 2025 г. За 2024 г.	86 011 129 791	240 10 394	- -	(33 725) (54 174)	- -	-	52 526 86 011	
Краткосрочные кредиты	За 2025 г. За 2024 г.	1 094 688 2 060 859	- -	- -	(492 674) (966 171)	700 798 -	-	1 302 812 1 094 688	
Проценты по займам и кредитам	За 2025 г. За 2024 г.	22 791 22 890	- 5 626	- -	(11 354) (5 725)	- -	-	11 437 22 791	
Расчеты по налогам и сборам	За 2025 г. За 2024 г.	94 090 57 303	171 821 124 101	- -	(47 626) (87 314)	- -	-	218 285 94 090	
Расчеты по НДС, не отраженные на ЕНС	За 2025 г. За 2024 г.	377 110 134 812	923 212 477 691	- -	(501 392) (353 409)	- -	-	923 212 503 826	
Расчеты по социальному страхованию и обеспечению	За 2025 г. За 2024 г.	12 745 127 061	12 745 8 439	- -	(6 618) (688)	- -	-	140 939 134 812	

Расчеты с персоналом по оплате труда	За 2025 г.	144 503	271 215	-	-	-	415 718
	За 2024 г.	386 942	-	(242 439)	-	-	144 503
Расчеты с персоналом по прочим операциям	За 2025 г.	600	162	-	(159)	-	603
	За 2024 г.	7	915	-	(322)	-	600
Расчеты по вкладам в уставный (складочный) капитал	За 2025 г.	-	-	-	-	-	-
	За 2024 г.	52 734	-	(52 734)	-	-	-
Итого	За 2025 г.	6 971 230	6 492 812	14	(5 074 071)	X	7 689 187
	За 2024 г.	7 927 009	4 256 804	42	(5 237 585)	X	6 971 230

### 8.2. Просроченные обязательства (за исключением оценочных обязательств)

Наименование показателя	На 31 декабря 2025 г.	На 31 декабря 2024 г.	На 31 декабря 2023 г.
Всего	230 940	597 338	239 689
в том числе:			
Расчеты с поставщиками и подрядчиками	228 718	593 319	237 788
Расчеты с прочими поставщиками и подрядчиками	2 157	3 966	1 857
Расчеты с разными дебиторами и кредиторами	65	53	44

### 8.3. Оценочные обязательства

Наименование показателя	Период	На начало года	Изменения за период			На конец периода
			признано	погашено	как избыточная сумма	
Оценочные обязательства - всего	За 2025 г.	342 396	590 838	542 365	10 626	380 243
	За 2024 г.	386 800	533 139	561 830	15 713	342 396
в том числе:						
Оценочное обязательство по ежегодным отпускам	За 2025 г.	342 396	590 838	542 365	10 626	380 244
	За 2024 г.	386 800	533 139	561 830	15 713	342 396

### 9. Обеспечения обязательств

Наименование показателя	На 31 декабря 2025 г.	На 31 декабря 2024 г.	На 31 декабря 2023 г.
Полученные - всего	1 592 106	2 210 262	1 280 000
в том числе:			
ПЕТРОИНЖИНИРИНГ ООО	1 567 906	2 186 062	1 280 000
СЕВЕРО-ЗАПАДНЫЙ БАНК ПАО СБЕРБАНК	24 200	24 200	-
Выданные - всего	6 778 403	2 367 060	1 226 218
в том числе:			
ИСК ПЕТРОИНЖИНИРИНГ ООО	5 000 000	3 000 000	2 880 000
ФИЛИАЛ БАНКА ВТБ (ПАО) В Г. МОСКВЕ	626 131	626 131	786 081
КВАНТУМ ООО	52 272	-	-
СБЕРБАНК РОССИИ	-	1 246 265	438 496
РНКБ БАНК (ПАО)	-	494 643	1 641
МУФ СО(ГФРП СО л/с 145010042)	24 200	24 200	-

### 10. Расходы по обычным видам деятельности


Наименование показателя	За 2025 г.	За 2024 г.
Материальные затраты	8 379 014	8 260 031
Затраты на оплату труда	3 635 196	3 469 412
Отчисления на социальные нужды	943 835	876 306
Амортизация	614 362	758 081
Прочие затраты	5 586 636	4 729 857
Итого по элементам	19 159 043	18 093 687
Изменение остатков (прирост [-], уменьшение [+]):	(197 365)	(141 701)
незавершенного производства, готовой продукции		
Итого расходы по обычным видам деятельности	18 961 678	17 951 986

**11. Государственная помощь**  
**11.1. Бюджетные средства**

Наименование показателя	За 2025 г.	За 2024 г.
Получено бюджетных средств - всего	-	-
в том числе:		
на финансирование капитальных затрат	-	-
на финансирование текущих расходов	-	-

**11.2. Бюджетные кредиты**

Наименование показателя	Период	На начало года	Изменения за период		На конец периода
			получено	возвращено	
Бюджетные кредиты - всего	За 2025 г.	-	-	-	-
	За 2024 г.	-	-	-	-



*Дед Дуванко*

**ПОЯСНЕНИЯ К БУХГАЛТЕРСКОМУ БАЛАНСУ  
И ОТЧЕТУ О ФИНАНСОВЫХ РЕЗУЛЬТАТАХ**

**ОБЩЕСТВА С ОГРАНИЧЕННОЙ ОТВЕТСТВЕННОСТЬЮ  
«ИННОВАЦИОННАЯ СЕРВИСНАЯ КОМПАНИЯ  
«ПЕТРОИНЖИНИРИНГ»**

**ЗА 2025 ГОД**

# СОДЕРЖАНИЕ

1.	Общие сведения и структура Общества	37
1.1.	Уставный капитал	39
1.2.	Участники Общества:	39
1.3.	Прочие сведения	40
2.	Учетная политика	40
2.1.	Основа составления бухгалтерской отчетности	40
2.2.	Оценка активов и обязательств	40
2.3.	Активы и обязательства в иностранной валюте	40
2.4.	Краткосрочные и долгосрочные активы и обязательства	41
2.5.	Прочие положения Учетной политики	41
3.	Пояснения к бухгалтерскому балансу	41
3.1.	Нематериальные активы	41
3.2.	Основные средства, капитальные вложения и права пользования активом	42
3.2.1.	Основные средства, отличные от инвестиционной недвижимости	42
3.2.2.	Капитальные вложения	43
3.2.3.	Обесценение	43
3.3.	Финансовые вложения	43
3.4.	Запасы	44
3.5.	Дебиторская задолженность	46
3.6.	Заемные средства	46
3.7.	Условия погашения долга и график платежей	47
3.8.	Прочие обязательства	48
3.9.	Кредиторская задолженность	48
3.10.	Аренда	48
3.10.1.	Общество в качестве арендодателя	50
3.11.	Оценочные обязательства	50
4.	Пояснения к отчету о финансовых результатах	50
4.1.	Выручка	50
4.2.	Себестоимость продаж	51
4.3.	Управленческие расходы	51
4.4.	Проценты к получению	51
4.5.	Проценты к уплате	51
4.6.	Прочие доходы и расходы	52
4.7.	Налог на прибыль, чистая прибыль (убыток)	52
5.	Прочие пояснения	52
5.1.	Операции со связанными сторонами	52
5.1.1.	Продажи продукции, услуг связанным сторонам, закупки у связанных сторон, состояние расчетов со связанными сторонами	53
5.1.2.	Расчеты с учредителями по дивидендам	55
5.1.3.	Расчеты по выданным (полученным) займам	55
5.1.4.	Вознаграждение основного управленческого персонала	55
5.2.	Информация о рисках хозяйственной деятельности	56
5.2.1.	Условия ведения деятельности Общества	56
5.2.2.	Кредитный риск	57
5.2.3.	Рыночные риски	57
5.2.4.	Риск ликвидности	58
5.2.5.	Другие виды рисков	59
5.3.	Оценочные и условные активы и обязательства	59
5.3.1.	Условные обязательства	59

5.3.2.	Условные активы	60
5.4.	ИНФОРМАЦИЯ ПО СЕГМЕНТАМ	60
5.5.	СОБЫТИЯ ПОСЛЕ ОТЧЕТНОЙ ДАТЫ	62
5.6.	Иная информация	62

В настоящих Пояснениях к бухгалтерскому балансу и отчету о финансовых результатах Общество с ограниченной ответственностью «Инновационная Сервисная Компания «ПетроИнжиниринг» (далее – «Общество») за 2025 год раскрывается дополнительная информация, необходимая пользователям отчетности для реальной оценки финансового положения Общества, финансовых результатов его деятельности и движения его денежных средств.

Все приведенные в настоящих Пояснениях стоимостные показатели представлены в тыс. руб., если не указано иное. В таблицах круглыми скобками обозначены вычитаемые показатели и отрицательные числа.

## **1. Общие сведения и структура Общества**

Общество с ограниченной ответственностью «Инновационная Сервисная Компания «ПетроИнжиниринг» (далее Общество) создана решением участника Общества Гаджиевым С. Г. 06 апреля 2012 года.

Сокращенное наименование: ООО «ИСК «ПетроИнжиниринг»

Дата государственной регистрации Общества – 06 апреля 2012 года, основной государственный регистрационный номер 1127746253040.

Юридический адрес: 117393, город Москва, вн. тер. г. муниципальный округ Ломоносовский, ул. Академика Пилюгина, д. 22.

Фактический адрес: 117393, город Москва, вн. тер. г. муниципальный округ Ломоносовский, ул. Академика Пилюгина, д. 22.

ИНН 7728803870, КПП 773601001.

Последняя редакция Устава Общества от 19.04.2023 г., зарегистрирована 26.04.2023 г.

Основным видом деятельности Общества является предоставление услуг по добыче нефти и газа.

Основными заказчиками являются:

- ООО "НК "ЮГРАНЕФТЕПРОМ"
- АО "ГАЗПРОМНЕФТЬ-ННГ"
- ООО "ГАЗПРОМНЕФТЬ-ЗАПОЛЯРЬЕ"
- ООО "ГАЗПРОМНЕФТЬ-ХАНТОС"
- ООО "СПЕЦПРОМСЕРВИС"
- ООО "НСХ АЗИЯ ДРИЛЛИНГ"
- АО "МЕССОЯХАНЕФТЕГАЗ"
- ООО "МЕРЕТОЯХАНЕФТЕГАЗ"
- ООО "БАШНЕФТЬ - ПОЛЮС"
- ООО "ТАТПРОМ-ХОЛДИНГ"
- ООО "ГАЗПРОМНЕФТЬ-ОРЕНБУРГ"
- АО "ТЕХНОЛОГИИ ОФС"
- ООО "РМНТК "НЕФТЕОТДАЧА"
- ПАО "НК РОСНЕФТЬ"
- ООО "ЛУКОЙЛ-ЗАПАДНАЯ СИБИРЬ"
- ПАО "Славнефть-Мегионнефтегаз (СН-МНГ)"

- ООО "ЛУКОЙЛ-ПЕРМЬ"
- ООО "ПФ БУРОВАЯ КОМПАНИЯ ЕВРАЗИЯ"
- ООО "НКНП"
- ООО "ЛУКОЙЛ-КМН"

Общество ведет свою основную хозяйственную деятельность на территории Российской Федерации.

Общество имеет 3 филиала и 19 обособленных подразделения, показатели представлены по состоянию на 31.12.2025, 31.12.2024 и 31.12.2023 годы.

#### **Филиалы ООО «ИСК «ПетроИнжиниринг»:**

- Когалымский филиал ООО «ИСК «ПетроИнжиниринг» в г. Когалым по адресу ХМАО-Югра АО, г. Когалым, ул. Широкая, д 1а;
- Усинский филиал ООО «ИСК «ПетроИнжиниринг» в г. Усинск по адресу Республика Коми, 169710, г. Усинск, ул. Комсомольская, д. 2
- Пермский филиал ООО «ИСК «ПетроИнжиниринг» по адресу 614039, Пермский край, Пермь г, ул. Белинского, дом № 47А

#### **Обособленные подразделения:**

- Обособленное подразделение ООО «ИСК «ПетроИнжиниринг» в городе Самара по адресу 443065, Самарская область, город Самара, улица Красный Кряжок, дом 1 (КПП 631745001);
- Обособленное подразделение ООО «ИСК «ПетроИнжиниринг» в Красноярском крае, Таймырский Долгано-Ненецкий м. р-н, г.п. Дудинка, г. Дудинка, ул. Короткая, стр. 2 (КПП 246945001);
- Обособленное подразделение ООО «ИСК «ПетроИнжиниринг» в г. Нефтеюганск по адресу 628312, ХМАО-Югра АО, Нефтеюганск г., Юго-Западная промзона, массив 01 квартал 04 (КПП 860445001)
- Обособленное подразделение ООО «ИСК «ПетроИнжиниринг» в городе Тюмени по адресу 625027, Тюменская область, г. Тюмень, ул. 50 лет Октября, 36, 1, 302 (КПП 720345001)
- Обособленное подразделение ООО «ИСК «ПетроИнжиниринг» в ХМАО –ЮГРА АО, г. о. Сургут, ул. Базовая, д.14 (КПП 860245001)
- Обособленное подразделение ООО «ИСК «ПетроИнжиниринг» в ХМАО –ЮГРА АО, г. о. Мегион, Мегион г., пр-кт Победы, д. 9/3, кв. 74 (КПП 860545001)
- Обособленное подразделение ООО «ИСК «ПетроИнжиниринг» в ЯНАО, Ямальский м. р-н, Межселенные территории Ямальского муниципального района межсел. Тер., Бованенково п. (КПП 890145001)
- Обособленное подразделение ООО «ИСК «ПетроИнжиниринг» в Тазовском районе по адресу 629350, ЯНАО, Тазовское месторождение (КПП 890445001)
- Обособленное подразделение ООО «ИСК «ПетроИнжиниринг» в г. Тарко-Сале по адресу 629850, Ямало-Ненецкий АО, Пуровский район, г. Тарко-Сале, Вынгапуровское месторождение (КПП 891145001);
- Обособленное подразделение ООО «ИСК «ПетроИнжиниринг» в г. Оха, по адресу 694496, Россия, Сахалинская обл. Охинский г.о., Оха г., ул. Дзержинского, д.26; (КПП 650045001)
- Обособленное подразделение ООО «ИСК «ПетроИнжиниринг» в пос. Светлый по адресу (618124, Пермский край, Осинский р-он, Светлый п., Промышленная ул., 1 (КПП 594445002);

- Обособленное подразделение ООО «ИСК «ПетроИнжиниринг»» в городе Нарьян-Мар по адресу 166000, Ненецкий АО, Харьягинское месторождение (КПП 298345001);
- Обособленное подразделение ООО «ИСК «ПетроИнжиниринг» в Республике Башкортостан, по адресу город Уфа, ул. Крупской, д.9 (КПП 027445002);
- Обособленное подразделение ООО «ИСК «ПетроИнжиниринг» в г. Иркутск по адресу 664009, Иркутская обл., г. Иркутск, ул. Дорожная, д.1 (КПП 381145001);
- Обособленное подразделение ООО «ИСК «ПетроИнжиниринг» в г. Оренбург по адресу 460000, Оренбургская обл., г. Оренбург, ул.8 Марта, д.36 (КПП 561045001).
- Обособленное подразделение ООО «ИСК «ПетроИнжиниринг» в Иркутской области, по адресу Россия, Иркутская область, Казачинско-Ленский м.р-н, Межселенные территории Казачинско-Ленского муниципального района межсел. Тер., Ковыктинское газоконденсатное месторождение тер. (КПП 380845001)
- Обособленное подразделение ООО «ИСК ПетроИнжиниринг» в Ямало-Ненецком АО, г.о. Новый Уренгой, пр-кт Губкина, д.19, кв.108 (КПП 890445002)
- Обособленное подразделение ООО «ИСК ПетроИнжиниринг» в ХМАО-ЮГРА АО, м.р-н Кондинский, межсел.тер. Кондинского муниципального района, мр.Эрвье (КПП 860645001)

В течение 2024–2025 годов Обществом были открыты следующие обособленные подразделения:

- Обособленное подразделение ООО «ИСК «ПетроИнжиниринг» в Ямало-Ненецком автономном округе, г. Новый Уренгой, пр-кт Губкина, д. 19, кв. 108 (КПП 890445002);
- Обособленное подразделение ООО «ИСК «ПетроИнжиниринг» в ХМАО-Югра АО, м.р-н Кондинский, межселенные территории Кондинского муниципального района, мр. Эрвье (КПП 860645001).

Прекращения деятельности обособленных подразделений в течение отчетного периода не осуществлялось. Указанные изменения обусловлены развитием производственной деятельности Общества и расширением географии присутствия.

В соответствии с Уставом руководство текущей деятельностью Общества осуществляет единоличный орган Общества, Генеральный директор – Герасименко А. П.

Ревизионная комиссия (ревизор) Общества образуется в случаях, предусмотренных Федеральным законом «Об обществах с ограниченной ответственностью». В 2025 году ревизионная комиссия не назначалась.

### **1.1. Уставный капитал**

Уставный капитал Общества по состоянию на 31 декабря 2025, 2024 и 2023 гг. составляет 1 000 тыс. руб.

По состоянию на 31 декабря 2025, 2024 и 2023 гг. уставный капитал Общества был полностью оплачен.

### **1.2. Участники Общества:**

Участниками Общества на 31 декабря 2025, 2024 и 2023 г. являются:

Гаджиев Салих Гиланиевич, размер доли (в процентах) – 70%

Разумная Екатерина Александровна, размер доли (в процентах) – 30%.

Бенефициарными владельцами Общества являются Гаджиев Салих Гиланиевич и Разумная Екатерина Александровна как лица, владеющие более 25% от уставного капитала.

### 1.3. Прочие сведения

Численность персонала Общества на 31.12.2025 составляет 1 516 чел. (на 31.12.2024: 1 467 чел., на 31.12.2023:1 595).

Ведение бухгалтерского и налогового учета возложено на бухгалтерскую службу Общества, возглавляемую главным бухгалтером.

## 2. Учетная политика

### 2.1. Основа составления бухгалтерской отчетности

Бухгалтерская отчетность за 2025 год составлена в соответствии с федеральными стандартами бухгалтерского учета, действующим в Российской Федерации на основе требований Федерального закона от 06.12.2011 № 402-ФЗ «О бухгалтерском учете».

Бухгалтерская отчетность подготовлена руководством Общества исходя из допущения о том, что Общество будет непрерывно продолжать осуществлять свою деятельность в обозримом будущем и у руководства Общества отсутствует намерение ликвидировать Общество или прекратить его деятельность.

### 2.2. Оценка активов и обязательств

Активы и обязательства оценены в отчетности по первоначальной стоимости, за исключением основных средств и прав пользования активами, оцененных по переоцененной стоимости, и активов, по которым в установленном порядке созданы резервы под снижение их стоимости (обесценение), а также оценочных обязательств, которые отражаются в величине, отражающей наиболее достоверную денежную оценку расходов, необходимых для расчетов по этому обязательству (чаще всего – в величине, необходимой непосредственно для исполнения (погашения) обязательства по состоянию на отчетную дату).

### 2.3. Активы и обязательства в иностранной валюте

При учете хозяйственных операций, выраженных в иностранной валюте, применялся официальный курс иностранной валюты к рублю, действовавший на дату совершения операции в иностранной валюте. Стоимость денежных знаков в кассе Общества, средств на банковских счетах (банковских вкладов), денежных и платежных документов, ценных бумаг (за исключением акций), средств в расчетах, включая по заемным обязательствам (за исключением средств полученных и выданных авансов и предварительной оплаты), выраженная в иностранной валюте, отражена в бухгалтерской отчетности в суммах, исчисленных на основе официальных курсов валют Банка России, действовавших по состоянию на отчетную дату.

Курсы Центрального банка Российской Федерации, действовавшие на дату составления бухгалтерской отчетности:

Валюта	2025 года	2024 года	2023 года
Доллар США	78.2267	101.6797	89.6883
Евро	92.0938	106.1028	99,1919
Китайский юань	11.1592	13.4272	12,5762

Курсовые разницы, образовавшиеся по операциям пересчета в рубли в течение года (в том числе на отчетную дату) стоимости активов и обязательств, выраженной в иностранной валюте, отнесены на финансовые результаты как прочие расходы или доходы в нетто-оценке.

## 2.4. Краткосрочные и долгосрочные активы и обязательства

В бухгалтерском балансе дебиторская и кредиторская задолженности, включая задолженность по кредитам и займам, а также оценочные обязательства, отнесены к краткосрочным (оборотным), если их срок обращения (погашения) не превышает 12 месяцев после отчетной даты. Остальные указанные активы и обязательства представлены как долгосрочные.

## 2.5. Прочие положения Учетной политики

Иные существенные положения учетной политики по основным статьям отчетности описаны в разделах ниже.

## 3. Пояснения к бухгалтерскому балансу

### 3.1. Нематериальные активы

По строке 1110 «Нематериальные активы» Бухгалтерского баланса отражается информация о нематериальных активах, учтенных в соответствии с Федеральными стандартами бухгалтерского учета «Нематериальные активы» (ФСБУ 14/2022) и Федеральными стандартами бухгалтерского учета «Капитальные вложения» (ФСБУ 26/2020).

Первоначальной стоимостью нематериального актива признается сумма, исчисленная в денежном выражении, равная величине оплаты в денежной и иной форме или величине кредиторской задолженности, уплаченная или начисленная при приобретении, создании актива и обеспечении условий для использования актива в запланированных целях.

Общество учитывает нематериальные активы по первоначальной стоимости, модель переоценки не применяется.

Общество устанавливает срок полезного использования по каждому объекту амортизируемых нематериальных активов при их постановке на учет исходя из срока действия исключительных прав Общества на результаты интеллектуальной деятельности и периода контроля над активом или ожидаемого срока использования актива, в течение которого предполагается получать экономическую выгоду (доход), но не более срока деятельности Общества. Начисление амортизации начинается с месяца, признания объекта ОС в бухгалтерском учете и прекращается в месяц его списания с учета

Принятые Обществом сроки полезного использования по группам НМА приведены ниже:

№	Вид НМА	Сроки полезного использования объектов, принятых на баланс (число лет)
•	Программы ЭВМ	До 10 лет*
•	Базы данных	До 10 лет*
•	Промышленные образцы (рецептура)	До 25 лет*
•	Учебные курсы	До 5 лет*

*\*применяется только в случае отсутствия срока использования в правоустанавливающих документах*

Общество не имеет нематериальных активов с неопределенным сроком полезного использования.

Сроки полезного использования и способы амортизации нематериальных активов проверяются в конце каждого финансового года и, при необходимости, корректируются. Все корректировки отражаются на перспективной основе как изменения в оценочных значениях. В отчетном году сроки полезного использования и способ начисления амортизации нематериальных активов не изменялись по сравнению с предыдущим отчетным периодом.

Информация о наличии и движении нематериальных активов, первоначальной стоимости нематериальных активов, созданных Обществом, нематериальных активов с полностью погашенной стоимостью, а также о незаконченных операциях по приобретению нематериальных активов раскрыта в приложении № 1 к данным Пояснениям.

### **3.2. Основные средства, капитальные вложения и права пользования активом**

По строке 1150 «Основные средства» Бухгалтерского баланса отражается информация об основных средствах, учтенных в соответствии с Федеральным стандартом бухгалтерского учета «Основные средства» (ФСБУ 6/2020), капитальных вложениях в основные средства, учтенных в соответствии с Федеральным стандартом бухгалтерского учета «Капитальные вложения» (ФСБУ 26/2020), и правах пользования активом, учтенных в соответствии с Федеральным стандартом бухгалтерского учета «Бухгалтерский учет аренды» (ФСБУ 25/2018).

Информация о наличии и движении основных средств, капитальных вложений, права пользования активом, принятых сроках полезного использования основных средств, ином использовании основных средств, стоимость права пользования активом, раскрыта в приложениях № 4.1 -4.5. к бухгалтерской отчетности.

#### **3.2.1. Основные средства, отличные от инвестиционной недвижимости**

К основным средствам относятся активы, соответствующие требованиям Федерального стандарта бухгалтерского учета ФСБУ 6/2020 «Основные средства», принятые к учету в установленном порядке, стоимостью более 100 000 рублей. Порог признания объектов в составе основных средств применяется последовательно. В случае наличия в обособленном комплексе конструктивно-сочлененных предметов частей, имеющих отличные сроки полезного использования, эти части независимо от размера их стоимости учитываются в составе основных средств в качестве отдельных инвентарных объектов.

В соответствии с требованием осмотрительности и в рамках управленческих нужд Общество применяет особый порядок учета объектов основных средств:

Отдельные виды активов (включая специализированное оборудование и инструменты), используемые в основной деятельности, учитываются в составе основных средств при соответствии критериям ФСБУ 6/2020, независимо от их стоимости, поскольку такие активы являются существенными для производственного процесса (в т.ч. объекты недвижимого имущества, транспортные средства, серийное крупногабаритное буровое оборудование, инструменты породоразрушающие и прочие серийные приборы и инструменты (включенные в состав производственного парка, необходимого для выполнения работ по основной деятельности Общества).

В случаях, когда неотделимые улучшения не приводят к созданию самостоятельного объекта основных средств, соответствующие затраты включаются в стоимость права пользования активом.

Затраты на приобретение, создание активов со сроком полезного использования более 12 месяцев и стоимостью на дату принятия к бухгалтерскому учету не более 100 000 рублей списываются в состав расходов текущего периода в момент ввода в эксплуатацию.

Затраты на капитальный ремонт признаются в составе отдельных инвентарных объектов основных средств в случае, если они приводят к увеличению срока полезного использования или экономических выгод от использования актива. Срок полезного использования такого объекта равен межремонтному периоду, то есть периоду времени до следующего планируемого ремонта, но не менее 13 месяцев. Амортизация по этому объекту начисляется тем же способом, что и по ремонтируемому объекту. В случае дорогостоящего ремонта объектов недвижимости, Общество начисляет налог на имущество со стоимости капитального ремонта, формирующей самостоятельный инвентарный объект основных средств.

Основные средства отражаются по первоначальной стоимости за вычетом накопленной амортизации и накопленного обесценения. Амортизация рассчитывается таким образом, чтобы полностью амортизировать первоначальную стоимость объекта основных средств за вычетом ликвидационной стоимости в течение срока полезного использования указанного объекта. Амортизация по объектам основных средств начисляется линейным способом.

Общество учитывает основные средства по первоначальной стоимости, модель переоценки не применяется.

Изменений способа оценки основных средств в отчетном периоде не было.

В 2025 году по имуществу балансовой стоимостью 200 115 тыс. руб. произведена переклассификация основных средств (внеоборотных активов) в активы к продаже (в 2024 году 330,8 тыс. руб., в 2023 году 5 304 тыс. руб.).

### **3.2.2. Капитальные вложения**

Капитальные вложения включают в себя затраты на приобретение, создание, улучшение и восстановление объектов основных средств и отражаются в бухгалтерском балансе в сумме фактических затрат. Капитальные вложения после их завершения, т.е. после приведения объекта в состояние и местоположение, в которых он пригоден к использованию в запланированных целях, переводятся в состав основных средств.

Информация о наличии и движении капитальных вложений раскрыта в приложении № 4.4 Приложений к бухгалтерской отчетности.

### **3.2.3. Обесценение**

Основные средства и капитальные вложения проверяются на предмет обесценения, когда обстоятельства указывают на то, что существует вероятность их обесценения в порядке, установленном Международным стандартом финансовой отчетности (IAS) 36 "Обесценение активов", при этом проверка на предмет обесценения основных средств и капитальных вложений производится на уровне единиц, генерирующих денежные потоки (ЕГДС).

Руководство Общества провело проверку на предмет обесценения основных средств и капитальных вложений по состоянию на 31.12.2025 на уровне единиц, генерирующих денежные потоки (ЕГДС). Оценка проводилась на основе прогнозируемых денежных потоков по единицам, генерирующим денежные потоки, с использованием допущений, соответствующих внутренним бизнес-планам Общества. При оценке учитывались текущие рыночные условия.

По состоянию на 31.12.2025, 31.12.2024 и 31.12.2023 годы не выявлено признаков обесценения активов по ЕГДС.

### **3.3. Финансовые вложения**

Бухгалтерский учет финансовых вложений осуществляется в соответствии с Положением по бухгалтерскому учету «Учет финансовых вложений» (ПБУ 19/12), утвержденным приказом Минфина РФ от 10.12.2002 № 26н. В составе финансовых вложений в бухгалтерском балансе отражены предоставленные займы.

Указанные активы отражаются в бухгалтерском балансе в составе долгосрочных финансовых вложений в случае, если эти активы не планируются к отчуждению (погашению) в течение 12 месяцев после отчетной даты.

Финансовые вложения, по которым их рыночная стоимость не определяется, в бухгалтерском балансе отражены по первоначальной стоимости, представляющей фактические затраты на их приобретение, с учетом резерва на обесценение. При выбытии финансовых вложений их стоимость списывается по методу ФИФО.

Согласно учетной политики депозиты в банках до 3 месяцев Общество отражает в составе денежных эквивалентов.

В отчетном периоде Общество осуществляло операции обратного РЕПО в целях размещения временно свободных денежных средств через брокерскую инфраструктуру.

По состоянию на 31 декабря 2025 года сумма размещенных денежных средств по операциям обратного РЕПО составила 449 979 тыс. руб. (на 31.12.2024 г. и 31.12.2023 г.: 0 тыс. руб.).

Операции были представлены серией краткосрочных сделок с обеспечением в виде государственных облигаций (ОФЗ), заключенных 30.12.2025 с датами исполнения второй части в январе 2026 года.

Средневзвешенная доходность по операциям составила: **~15,2% годовых.**

- **Экономическая сущность и учет**

Операции обратного РЕПО отражаются как финансовые вложения в соответствии с ПБУ 19/02, поскольку:

- Общество выступает в роли кредитора;
- ценные бумаги используются исключительно как обеспечение;
- существенные риски и выгоды владения активом не переходят к Обществу.

Финансовые вложения отражаются по сумме размещенных денежных средств.

Доход признается по методу начисления в составе прочих доходов.

Общество не относит операции РЕПО к денежным эквивалентам, поскольку:

- операции не носят постоянного характера в управлении ликвидностью;
- присутствует кредитный риск контрагента;
- возврат денежных средств зависит от исполнения обязательств второй части сделки.

- **Существенные изменения**

В отчетном периоде Общество впервые использовало операции РЕПО как инструмент размещения ликвидности в существенном объеме (~450 млн руб.), что привело к изменению структуры финансовых вложений, однако не оказало существенного влияния на ликвидность. Общество осуществляет мониторинг кредитного качества контрагентов по операциям размещения денежных средств.

#### Прочие активы

По строке 1260 «Прочие оборотные активы» Бухгалтерского баланса отражены прочие активы, по которым срок обращения (погашения) не более 12 месяцев после отчетной даты

### 3.4. Запасы

Бухгалтерский учет запасов осуществляется в соответствии с Федеральным стандартом бухгалтерского учета «Запасы» (ФСБУ 5/2019), утвержденным приказом Минфина РФ от 15.11.2019 № 180н.

В Обществе к Запасам относятся активы, которые являются совокупностью объектов материальной личной собственности, обладающих любыми из нижеприведенных характеристик:

- выставляются на продажу при обычном ведении хозяйственных операций;
- находятся в процессе производства и предназначены для такой продажи;
- в настоящий момент расходуются для производства товаров и услуг, представляемых на продажу.

Дополнительно в составе Запасов учитываются также объекты:

- предметы (хозяйственные принадлежности и инвентарь), которые при их передаче в производство потребляются в течение периода времени.

- запасные части и расходные материалы независимо от стоимости приобретения, потребляемые в ходе проведения плановых ремонтов и техобслуживания объектов основных средств.

Общество признает отдельные виды запасов несущественными и списывает их на расходы периода исходя из принципа существенности, в том числе:

1. Предметы, приобретаемые для обеспечения нормальных условий труда, включая:

- продукты питания общего доступа (вода питьевая, кофе, конфеты и др.);
- канцелярские товары;
- хозяйственные принадлежности (чистящие средства, туалетная бумага, салфетки, мыло и т. д.).

2) Деловую литературу (книги, брошюры и т. д.) в связи с использованием для справочных целей.

Запасы учитываются по фактической себестоимости, а отражаются в бухгалтерской отчетности по наименьшей из следующих величин:

- фактическая себестоимость запасов;
- чистая стоимость продажи запасов.

В случае, если чистая стоимость продажи ниже фактической себестоимости запасов, в бухгалтерском учете признается резерв под обесценение запасов в размере превышения фактической себестоимости запасов над их чистой стоимостью продажи. Оценка чистой стоимости продажи и резервов осуществляется с учетом текущих рыночных условий и ожидаемого использования запасов.

В соответствии с требованием осмотрительности Общество применяет способ оценочного резервирования на отчетную дату в разрезе сроков нахождения материальных ценностей на балансе.

Резерв под обесценение материалов создается по отдельным видам (группам) аналогичных или связанных материальных ценностей на конец отчетного года, по каждой единице запасов (в зависимости от установленной единицы учета соответствующего вида запасов).

Организация отражает создание резерва под обесценение запасов в составе прочих расходов, с тем чтобы в случае последующего восстановления резерва в отчете о финансовых результатах уменьшались те же статьи, которые ранее были увеличены при создании резерва.

Факторами, свидетельствующими о необходимости создания резерва, являются:

- 1) моральное устаревание запасов;
- 2) повреждение запасов;

3) запасы, которые имеют признаки потенциального убытка в будущем из-за снижения цены реализации запасов (вне зависимости от того, по какой причине это происходит: излишек предложения на рынке; финансово-экономический кризис, вследствие которого снижаются совокупный спрос и цены на ресурсы; переход к более прогрессивным материалам, что обесценивает ранее применявшиеся, и т.п.).

В отношении запасов, предназначенных для создания, улучшения, восстановления внеоборотных активов (аварийно-технический запас, а также импортные запасные части комплектующие, не имеющие аналогов на отечественном рынке) резерв на обесценение не создается.

По объектам незавершенного производства со сроком более 2 лет с даты начала работ создается резерв под обесценение на индивидуальной основе по каждому заказу с учетом оценки полезности, вероятности завершения производства, наличия спроса и возможности дальнейшего использования или реализации результатов работ.

Фактической себестоимостью запасов, выявленных в результате инвентаризации, считается их справедливая стоимость.

Авансы, предварительная оплата, задатки, уплаченные в связи с приобретением, созданием, переработкой запасов по состоянию на 31.12.2025 составили 137 886 тыс. руб. (на 31.12.2024: 127 803 тыс. руб., на 31.12.2023: 262 548 тыс. руб.).

Информация о наличии и движении запасов, а также о балансовой стоимости запасов, раскрыта в приложении № 6 Приложений к бухгалтерской отчетности.

### **3.5. Дебиторская задолженность**

По строке 1230 «Дебиторская задолженность» бухгалтерского баланса отражена дебиторская задолженность Общества.

Аналитический учет дебиторской задолженности осуществляется в разрезе контрагентов и типов договоров.

Нереальная к взысканию задолженность списывается с баланса по мере признания ее таковой. Указанная задолженность учитывается за балансом в течение пяти лет с момента списания, для наблюдения за возможностью ее взыскания в случае изменения имущественного положения должника.

Задолженность, которая не погашена в установленный срок или с высокой вероятностью не будет погашена в сроки, установленные договорами, и не обеспеченная соответствующими гарантиями, поручительствами или иными способами обеспечения исполнения обязательств, показана в бухгалтерском балансе за минусом резервов сомнительных долгов. Эти резервы представляют собой оценку руководством Общества той части задолженности, которая, возможно, не будет погашена. Оценка резервов осуществляется с учетом анализа сроков возникновения задолженности, платежной дисциплины контрагентов и иной доступной информации. Резервы сомнительных долгов учтены в составе прочих расходов.

Информация о дебиторской задолженности раскрыта в приложении № 7 приложений к бухгалтерской отчетности.

### **3.6. Заемные средства**

Вся сумма начисленных в отчетном периоде процентов по кредитам и займам признается прочими расходами организации.

Проценты (дисконт) по выпущенным облигациям признаются равномерно в течение срока действия договора займа.

Дополнительные расходы по займам (кредитам) включаются в состав прочих расходов в момент их возникновения.

Классификация заемных средств основана на условиях договоров и наличии у Общества прав на рефинансирование. Общество классифицирует как долгосрочные обязательства заемные средства, привлекаемые в форме кредитных линий (как возобновляемых, так и не возобновляемых), в рамках соглашений о кредитовании с кредитными организациями, при условии намерения и права осуществлять рефинансирование (продлонгирование) или ролловер. Данное намерение ежегодно пересматривается с учетом финансового состояния и анализа финансовых ковенант на отчетную дату.

Для признания кредитных обязательств долгосрочными ключевыми факторами являются положения договоров, свидетельствующие о наличии безусловного права Общества брать последующие транши на протяжении всего срока действия договора (или право рефинансирования по собственному усмотрению). При этом принимается во внимание целевой характер кредитной линии (например, строго на покупку оборудования, автотранспорта).

Общество в 2021 году осуществило заимствования путем выпуска публичных долговых инструментов на ПАО Московская Биржа. По состоянию на 31.12.2025 в обращении находится выпуск биржевых облигаций серии **001P-01**, размещенный в рамках Программы № 4-00423-R-001P-02E от 29.07.2021.

#### Ключевые параметры выпуска:

- **Номинальный объем:** 500 000 000 руб. (номинал 1 000 руб./шт.).
- **Срок и погашение:** Дата размещения — 24.09.2021, дата окончательного погашения — сентябрь 2026 г.
- **Доходность:** Ставка купона фиксированная, 9,75% годовых.
- **Листинг:** Сектор инноваций и инвестиций (РИИ) ПАО Московская Биржа.

**Исполнение обязательств:** Общество своевременно и в полном объеме исполняет обязательства перед владельцами облигаций. За 2025 год выплачено купонного дохода на общую сумму 6 753 тыс руб. (за 2024 г.: 38 158 тыс. руб., за 2023 г: 48 600 тыс. руб.).

По состоянию на 31.12.2025 просроченная задолженность по основному долгу и процентам отсутствует. В связи со сроком погашения в сентябре 2026 года, обязательства по данному выпуску переведены в состав **краткосрочных** (стр. 1510).

По строке 1410 «Заемные средства» Бухгалтерского баланса отражены долгосрочные займы и кредиты, полученные Обществом. По строке 1510 «Заемные средства» Бухгалтерского баланса отражены краткосрочные займы и кредиты, полученные Обществом, а также аккредитив, полученный для погашения кредита.

тыс. руб.	31 декабря 2025	31 декабря 2024	31 декабря 2023
<b>Долгосрочные обязательства</b>			
Облигации, выпущенные без обеспечения	17 679	91 945	500 000
Обеспеченные банковские кредиты	247 404	976 638	955 896
	<b>265 083</b>	<b>1 068 583</b>	<b>1 455 896</b>
<b>Краткосрочные обязательства</b>			
Обеспеченные банковские кредиты	1 291 386	1 094 688	2 060 859
Проценты по займам и кредитам	11 437	22 791	22 890
	<b>1 302 823</b>	<b>1 117 479</b>	<b>2 083 749</b>

### 3.7. Условия погашения долга и график платежей

Процентные ставки по заемным средствам являются плавающими и привязаны к ключевой ставке Банка России, условия и сроки платежей по непогашенным кредитам и займам были следующими:

тыс. руб.	Номинальная ставка процента	Год погашения	31.12.2025	31.12.2024	31.12.2023
ПАО ВТБ	0,3*ключевая ставка +3%	2024	-	-	494 846
ПАО ВТБ	ключевая ставка +2,5%	2024	-	-	214 256
ПАО ВТБ	ключевая ставка +2,5%	2026	4 083	35 663	67 241
ПАО ВТБ	ключевая ставка +3,3%	2028	308 322	440 975	179 553
ПАО Сбербанк	ключевая ставка +2,05%	2024	-	-	900 000
ПАО Сбербанк	ключевая ставка +2,05%	2024	-	-	198 170
АЛЬФА-БАНК АО	ключевая ставка +2,2%	2024	-	-	962 689
ПАО Сбербанк	ключевая ставка +2,15%	2025	-	599 689	-
ПАО Сбербанк	ключевая ставка +2,18%	2026	500 000	500 000	-

ПАО Сбербанк	ключевая ставка +1,87%	2025	-	495 000	-
ПАО Сбербанк	ключевая ставка +3%	2026	345 587	-	-
ПАО Сбербанк	ключевая ставка +2,53%	2026	245 000	-	-
ПАО Сбербанк	ключевая ставка +2,82%	2026	61 532	-	-
МУФ СО (ГФРП СО)	2%	2029	22 500	22 500	-
Облигации, выпущенные без обеспечения	9,75%	2026	69 445	69 445	500 000
			<b>1 556 469</b>	<b>2 163 272</b>	<b>3 516 755</b>

### 3.8. Прочие обязательства

По строке 1450 «Прочие долгосрочные обязательства» Бухгалтерского баланса отражены обязательства, срок погашения которых превышает 12 месяцев после отчетной даты. В составе Прочих долгосрочных обязательств отражена долгосрочная часть обязательств по аренде.

Информация о наличии и движении прочих обязательств раскрыта в приложении № 8 Приложений к бухгалтерской отчетности.

### 3.9. Кредиторская задолженность

По строке 1520 «Кредиторская задолженность» Бухгалтерского баланса отражена краткосрочная кредиторская задолженность Общества.

Информация о краткосрочной кредиторской задолженности раскрыта в приложении № 8 Приложений к бухгалтерской отчетности.

### 3.10. Аренда

Бухгалтерский учет объектов учета аренды осуществляется в соответствии с Федеральным стандартом бухгалтерского учета «Бухгалтерский учет аренды» (ФСБУ 25/2018). Общество в качестве арендатора

Общество арендует следующие виды основных средств:

- офисные помещения,
- машины и оборудование,
- транспортные средства.

Общество не признает предмет аренды в качестве права пользования активом и соответствующее обязательство по аренде по приведенной стоимости в отношении краткосрочных договоров аренды, по которым срок аренды не превышает 12 месяцев на дату предоставления предмета аренды, а также в отношении аренды предметов с низкой стоимостью.

По краткосрочным договорам Общество арендует следующие активы: офисные помещения. Договор аренды, как правило, заключается первоначально на одиннадцать месяцев с правом его последующего продления. При оценке срока аренды Общество учитывает только те опционы на продление, по которым имеется обоснованная уверенность в их реализации.

Арендованными активами с низкой стоимостью, которые арендует Общество, являются

№	Предмет Аренды	Арендатор	Стоимость арендованного имущества (тыс. руб.)	Сумма по договору без НДС, тыс.руб.	Дата начала договора Аренды	Срок действия договора
1	Офисное помещение (кладовка) в г.Москва	АО «Алгоритм»		300	22.02.2023	11 мес

№	Предмет Аренды	Арендатор	Стоимость арендованного имущества (тыс. руб.)	Сумма по договору без НДС, тыс.руб.	Дата начала договора Аренды	Срок действия договора
2	Нежилое помещение в г.Ноябрьск	АО «СтройМонтаж» (дог.№ ИСК090/19-КФ от 20.06.2019)	1 835,6	414	01.07.2019	30.04.2026
		АО «СтройМонтаж» (дог.№ ИСК091/19-КФ от 01.07.2019)	114,4	77	01.07.2019	30.04.2026
3	Нежилое помещение г.Иркутск	БМУ ГЭМ АО	33,3	203	12.07.2019	11
4	Нежилое помещение в г.Сургут	ООО «НОРД-Логистик» (дог.№ 16/2021АР от 20.10.2021)	276,4	663	15.12.2021	31.12.2026
		ООО «НОРД-Логистик» (дог.№ 12/2023 от 01.03.2023)	801,4	214	01.03.2023	31.10.2026
		ООО «НОРД-Логистик» (дог.№ 10/2022АР от 01.09.2022)	512,8	216	01.09.2022	11 мес
5	Нежилое помещение г.Оренбург	ООО «Офис» (дог. №3-310 от 01.03.2025)	570,9	164	01.03.2025	11 мес
		ООО «Офис» (дог. № 4-21 от 14.02.2019)	563,2	483	14.02.2019	
6	Нежилое помещение г.Нижневартовск	ООО «РТК»	1 332,1	94	01.03.2023	31.10.2026
7	Офисное помещение в г.Оса	ООО «ЩИТ» (дог. № 24/1 от 01.04.2024г.)	147,4	225	01.04.2024	28.02.2026
		ООО «ЩИТ» (дог. № 25/1 от 01.03.2025г.)	537,2	225	01.03.2025	31.01.2026
8	Офисное помещение в г.Уфа	ПАО «БАНК УРАЛСИБ»	537,2	567	09.01.2023	11 мес
9	Нежилое помещение в г.Ноябрьск	ООО "Ноябрьскторгнефть"	1 765,9	2396	01.05.2025	01.03.2026
10	Нежилое помещение в г.Новый Уренгой	ИП Василиу Е.Е. ИП Насыров З.К.	9 804,6	197	01.06.2020	11

В отношении остальных договоров аренды на дату начала аренды Общество признает права пользования активом и обязательства по аренде.

Права пользования активом отражаются по строке 1150 «Основные средства» Бухгалтерского баланса (приложение № 2.6 к данным Пояснениям). Обязательства по аренде оценены по приведенной стоимости и отражены в долгосрочной части по строке 1450 «Прочие долгосрочные обязательства» (приложение № 8.3 к данным Пояснениям), в краткосрочной части - по строке 1520 «Кредиторская задолженность» Бухгалтерского баланса (приложение № 9 к данным Пояснениям).

Права пользования активом оцениваются по первоначальной стоимости, за вычетом накопленной амортизации. Права пользования активом амортизируются линейным методом на протяжении более короткого из срока аренды или срока полезного использования актива.

На дату начала аренды Общество признает обязательства по аренде, которые оцениваются по приведенной стоимости арендных платежей, которые должны быть осуществлены в течение срока аренды.

Приведенная стоимость будущих арендных платежей определяется Обществом путем дисконтирования их номинальных величин. Дисконтирование производится с применением

ставки, при использовании которой приведенная стоимость будущих арендных платежей становится равна справедливой стоимости предмета аренды. Для расчета используется функционал по дисконтированию номинальных величин будущих арендных платежей и признанию процентных расходов программы 1С: Бухгалтерия. Дополнительно установлено, что в случаях, когда нет практической возможности определить ставку дисконтирования, - для расчета используется процентная ставка привлечения дополнительных заемных средств, представляющей собой ставку, по которой на дату начала арендных отношений Общество могло бы привлечь на аналогичный срок и при аналогичном обеспечении заемные средства, необходимые для получения актива со стоимостью, аналогичной стоимости права пользования. После даты начала аренды осуществляется переоценка обязательств по аренде в случае модификации, изменения срока аренды, изменения арендных платежей.

Общество при заключении договоров, предусматривающих получение (предоставление) за плату во временное пользование имущества, оценивают указанные договоры на предмет соответствия этого договора требованиям признания в качестве договора аренды согласно ФСБУ 25/2018 «Бухгалтерский учет аренды».

Не признаются договорами аренды договоры, предусматривающие (прямо или косвенно) передачу имущества для его использования организацией-получателем, главным образом, в целях исполнения встречных обязательств перед организацией, предоставившей это имущество. В качестве единицы учета аренды признается договор, если иной подход к выделению объектов учета аренды не является более уместным, исходя из положений договора.

В результате выкупа арендованных объектов был осуществлен перевод в состав основных средств объектов на общую сумму 221 417 тыс. руб. (на 31.12.2024: 226 853 тыс. руб., на 31.12.2023: 19 685 тыс. руб.).

### **3.10.1. Общество в качестве арендодателя**

#### ***Операционная аренда***

Аренда, по которой у Общества остаются практически все риски и выгоды, связанные с владением активом, классифицируется как операционная аренда. Возникающий доход от операционной аренды учитывается линейным методом на протяжении срока аренды и отражается по строке 2110 «Выручка» и 2340 «Прочие доходы» в части субаренды Отчета о финансовых результатах.

### **3.11. Оценочные обязательства**

В соответствии с Положением по бухгалтерскому учету «Оценочные обязательства, условные обязательства и условные активы» (ПБУ 8/2010), утвержденным приказом Минфина РФ от 13.12.2010 № 167н, и в соответствии с Учетной политикой созданы следующие оценочные обязательства:

- Оценочное обязательство по отпускам.

## **4. Пояснения к отчету о финансовых результатах**

### **4.1. Выручка**

Основными видами деятельности в 2025 году, как и в предыдущие годы, является предоставление услуг по добыче нефти и газа.

Выручка от продажи товаров (продукции) и оказания услуг (выполнения работ) признается по мере отгрузки товаров (продукции) или оказания услуг (выполнения работ) покупателям (заказчикам) и предъявления им расчетных документов.

Выручка отражается в отчете о финансовых результатах за вычетом налога на добавленную стоимость.

#### **4.2. Себестоимость продаж**

Расходами Общества в целях бухгалтерского учета признается уменьшение экономических выгод в результате выбытия активов (денежных средств, иного имущества) и (или) возникновения обязательств, приводящее к уменьшению капитала Общества, за исключением уменьшения вкладов по решению акционеров (собственников имущества).

Расходами по обычным видам деятельности являются расходы, связанные с изготовлением и продажей продукции, приобретением и продажей товаров, выполнением работ и оказанием услуг.

В составе прямых расходов отражаются:

- расходы на оплату труда работников, непосредственно участвующих в оказании услуг, и начисленные на такую оплату страховые взносы;
- расходы на приобретение материалов, используемых при оказании услуг;
- амортизация основных средств, непосредственно используемых при оказании услуг;
- расходы на оплату работ (услуг) сторонних организаций, непосредственно используемых при оказании услуг;
- другие расходы, непосредственно связанные с оказанием услуг.

Расходы по обычным видам деятельности подразделяются на следующие виды:

- Себестоимость продаж (строка 2120 Отчета о финансовых результатах);
- Управленческие расходы (строка 2220 Отчета о финансовых результатах);

#### **4.3. Управленческие расходы**

По строке 2220 «Управленческие расходы» отчета о финансовых результатах отражены расходы для нужд управления Обществом, не связанные непосредственно с производственным процессом.

В составе общехозяйственных расходов учитываются расходы для нужд управления, не связанные непосредственно с производственным процессом, а именно:

- заработная плата управленческого персонала и начисленные на нее страховые взносы;
- затраты по аренде помещений общехозяйственного назначения;
- стоимость информационных, аудиторских, консультационных и аналогичных услуг;
- амортизация основных средств управленческого и общехозяйственного назначения и расходы на их ремонт;
- другие аналогичные по назначению управленческие расходы.

Управленческие расходы, накопленные на счете 26 "Общехозяйственные расходы", на конец каждого отчетного периода списываются на финансовый результат (относятся в дебет счета 90 "Продажи" в качестве условно-постоянных).

#### **4.4. Проценты к получению**

По строке 2320 «Проценты к получению» отчета о финансовых результатах отражены проценты, причитающиеся Обществу по договорам займа и размещенным депозитам.

#### **4.5. Проценты к уплате**

По строке 2330 «Проценты к уплате» отчета о финансовых результатах отражены начисленные проценты, по полученным Обществом кредитам и займам, а также проценты по договорам аренды.

#### 4.6. Прочие доходы и расходы

Прочие доходы и расходы включают результат от продажи иностранной валюты, финансовых вложений, результат от продажи основных средств и иных активов, курсовые разницы по операциям в иностранной валюте, восстановление и создание резервов, платежи по договорам предоставленного в аренду имущества, штрафы, пени, неустойки за нарушение договоров, расходы, связанные с оплатой услуг кредитных организаций и другие операции. Указанные доходы и расходы показываются в отчете о финансовых результатах в нетто-оценке.

#### 4.7. Налог на прибыль, чистая прибыль (убыток)

Задолженность Общества перед бюджетом по налогу на прибыль включается в показатель «Кредиторская задолженность» бухгалтерского баланса. Задолженность бюджета перед Обществом по налогу на прибыль включается в показатель «Дебиторская задолженность» бухгалтерского баланса.

Ставка налога на прибыль, которая применялась Обществом в отчетном периоде, составляет 25%. Эффективная ставка налога на прибыль не имеет существенных отклонений от установленной законодательством

В соответствии с Учетной политикой, сумма текущего налога на прибыль определяется на основании данных, сформированных в бухгалтерском учете.

Информация о величине условного дохода (расхода), постоянного налогового расхода (дохода), изменениях отложенных налоговых обязательств и активов представлена ниже.

№ п/п	Наименование	2025 год		2024 год	
		Прибыль/ Разница	Налоговый эффект	Прибыль/ Разница	Налоговый эффект
1.	Учетная прибыль/Условный расход по налогу на прибыль по ставке 25% (2024 г.: 20%)	1 206 247	(301 562)	2 613 121	(522 624)
2.	Постоянные разницы, повлекшие уменьшение/увеличение условного расхода по налогу на прибыль в целях определения текущего налога на прибыль/ Постоянные налоговые расходы/доходы	28 280	7 070	18 596	4 649
3.	Временные разницы/ Изменение ОНА/ОНО для целей расчета по налогу на прибыль	-	14 879	-	36 538
4.	Итого текущий налог на прибыль по ставке 25% (2024 г.: 20%)	1 118 450	(279 613)	2 407 186	(481 437)

### 5. Прочие пояснения

#### 5.1. Операции со связанными сторонами

В соответствии с Положением по бухгалтерскому учету «Информация о связанных сторонах» (ПБУ 11/2008), утвержденным приказом Минфина РФ от 29.04.2008 № 48н, связанными сторонами являются юридические и (или) физические лица, способные оказывать влияние на деятельность организации, составляющей бухгалтерскую отчетность, или на деятельность которых организация, составляющая бухгалтерскую отчетность, способна оказывать влияние.

Связанными сторонами являются:

Полное фирменное наименование или фамилия, имя, отчество аффилированного лица	Место нахождения юридического лица или физического лица	Основание (основания), в силу которого лицо признается аффилированным
Гаджиев С. Г.		Лицо, которое имеет право распоряжаться более чем 20 процентами общего количества голосов, приходящихся на уставный капитал общества.
Разумная Е. А.		Лицо, которое имеет право распоряжаться более чем 20 процентами общего количества голосов, приходящихся на уставный капитал общества.
Герасименко А.П.		Лицо, осуществляющее полномочия его единоличного исполнительного органа (генерального директора) ООО «ИСК «ПетроИнжиниринг»
ООО "КУРКЛИ"	368362, Республика Дагестан, м.р-н Лакский, с.п.сельсовет Курклинский,с.Куркли, ул.Родниковая, д.11	Лицо, принадлежащее к той же группе лиц, что и данное юридическое лицо
ООО "ИНАГУНАГУ"	367000, Республика Дагестан, г.о.город Махачкала, вн.р-н Кировский район, г.Махачкала, ул.Буйнакского, д.21	Лицо, принадлежащее к той же группе лиц, что и данное юридическое лицо
ООО "ПРОФСПЕЦПОСТАВКА"	117133, г.Москва, вн.тер.г.муниципальный округ Теплый Стан, ул.Академика Варги, д.8, к.1, этаж 6, ком.12	Лицо, принадлежащее к той же группе лиц, что и данное юридическое лицо
ООО "ПЕТРОИНЖИНИРИНГ"	117630, Москва г, Воронцовский Парк тер, дом 3А	Лицо, принадлежащее к той же группе лиц, что и данное юридическое лицо

Бенефициарные владельцы – Гаджиев С. Г., Разумная Е.А.

**5.1.1. Продажи продукции, услуг связанным сторонам, закупки у связанных сторон, состояние расчетов со связанными сторонами**

ООО «ИСК «ПетроИнжиниринг» реализовывало и оказывало услуги, а также приобретало товары, работы, услуги на общих основаниях. Операции со связанными сторонами осуществлялись на условиях, сопоставимых с рыночными.

**2025 год**

тыс. руб.

Наименование связанной стороны	Дебиторская задолженность	Кредиторская задолженность	Продажи, с НДС	Закупки, с НДС
ООО "ПЕТРОИНЖИНИРИНГ"	332	288 260	8 574	391 689
Герасименко А. П.	-	309	-	4 054
ООО "ПРОФСПЕЦПОСТАВКА"	-	24 994	-	107 860
<b>Итого</b>	<b>332</b>	<b>313 563</b>	<b>8 574</b>	<b>503 603</b>

**2024 год**

тыс. руб.

Наименование связанной стороны	Дебиторская задолженность	Кредиторская задолженность	Продажи, с НДС	Закупки, с НДС
ООО "ПЕТРОИНЖИНИРИНГ"	28	79 431	28	412 100
Герасименко А. П.	-	298	-	3 850
ООО "ПРОФСПЕЦПОСТАВКА"	-	32 654	-	94 581

<b>Итого</b>	<b>28</b>	<b>112 383</b>	<b>28</b>	<b>510 531</b>
<b>2023 год</b>				
				тыс. руб.
Наименование связанной стороны	Дебиторская задолженность	Кредиторская задолженность	Продажи, с НДС	Закупки, с НДС
ООО "ПЕТРОИНЖИНИРИНГ"	-	118 409	10 806	571 161
Герасименко А. П.	-	291	-	2 086
ООО "ПРОФСПЕЦПОСТАВКА"	-	4 123	-	136 204
<b>Итого</b>	<b>-</b>	<b>122 823</b>	<b>10 806</b>	<b>709 451</b>

## Денежные потоки со связанными сторонами

тыс. руб.

	2025 год	2024 год	2023 год
<b>Движение денежных средств по текущей деятельности</b>			
Поступления от продажи продукции, товаров, работ и услуг	211	-	126
Платежи - всего, в том числе:	(116 068)	(587 723)	(515 439)
<i>На оплату товаров, работ, услуг</i>	<i>(116 068)</i>	<i>(587 723)</i>	<i>(505 796)</i>
<i>Процентов по долговым обязательствам</i>	-	-	-
<i>Прочие выплаты</i>	-	-	<i>(9 643)</i>
<b>Движение денежных средств по инвестиционной деятельности</b>			
Поступления - всего, в том числе:	-	-	205 463
<divидендов, (прав="" td="" аналогичных="" бумаг="" в="" вложениям="" возврата="" денежных="" долговым="" долговых="" долевого="" другим="" других="" займов,="" и="" к="" лицам)<="" организациях="" от="" по="" поступлений="" предоставленных="" продажи="" процентов="" средств="" требования="" участия="" финансовым="" ценных=""> <td>-</td> <td>-</td> <td>5 463</td> </divидендов,>	-	-	5 463
Платежи - всего, в том числе:	-	-	200 000
На приобретение долговых ценных бумаг, предоставление займов другим лицам	-	-	-
<b>Движение денежных средств по финансовой деятельности</b>			
Погашение заемных средств	-	-	-

Сведения о выданных и полученных обеспечениях исполнения обязательств в рамках взаимоотношений со связанными сторонами (включая банковские гарантии, залоги и поручительства) раскрыты в разделе 5.3.1. "Обеспечения обязательств и платежей" настоящей Пояснительной записки.

### 5.1.2. Расчеты с учредителями по дивидендам

На 31.12.2025 г., 31.12.2024 г. задолженность по начисленным дивидендам отсутствует, на 31.12.2023 г. задолженность по начисленным дивидендам составляла 52 734 тыс. руб.

В 2025 году часть прибыли была направлена на распределение между участниками Общества:

за 6 месяцев 2025 год - в сумме 138 370 тыс. рублей (протокол №85 от 03.10.2025).

За 2024 год - в сумме 352 941 тыс. рублей (протокол №74 от 29.10.2024),

за 2023 год - в сумме 235 295 тыс. рублей, (протокол №41 от 09.01.2023г.).

### 5.1.3. Расчеты по выданным (полученным) займам

В 2022 году Обществом был предоставлен займ ООО «ПетроИнжиниринг» под 10,835% годовых в сумме 200 000 тыс. рублей, проценты за 2023 год - 5 463 тыс. руб. полностью оплачены.

Задолженность по займу на 31.12.2023 г. полностью погашена, на 31.12.2024 г., 31.12.2025 г. задолженность отсутствует.

### 5.1.4. Вознаграждение основного управленческого персонала

В 2025 году Общество начислило вознаграждения ключевому управленческому персоналу на общую сумму 478 053 тыс. руб. (2024 г.: 598 860 тыс. руб.; 2023 г.: 546 787 тыс. руб.), в том числе начисленные страховые взносы за 2025 г. 74 333 тыс. руб., 2024 г.: 86 338 тыс. руб., за 2023 г.: 74 808 тыс. руб.)

По состоянию на 31.12.2025 долгосрочная задолженность ключевого управленческого персонала по выданным займам составила 48 247 тыс. руб. (31.12.2024: 24 082 тыс. руб.; 31.12.2023: 42 032 тыс. руб.). Данная задолженность отражена в составе в составе дебиторской задолженности.

## **5.2. Информация о рисках хозяйственной деятельности**

### **5.2.1. Условия ведения деятельности Общества**

В России продолжают экономические реформы и развитие правовой, налоговой и административной систем, которые отвечали бы требованиям рыночной экономики. Стабильность российской экономики будет во многом зависеть от хода реформ в указанных областях, а также от эффективности предпринимаемых правительством и Банком России мер в сфере экономики, финансовой и денежно-кредитной политики.

В 2023-2024 годы рост геополитической напряженности и введение рядом стран санкций в отношении Российской Федерации, российских банков и организаций привели к усилению волатильности на сырьевых и финансовых рынках, а также увеличили уровень неопределенности в условиях ведения хозяйственной деятельности в Российской Федерации. Политические конфликты и разногласия стран, выраженные в форме санкционного давления (экономические, торговые, правовые запреты в отношении договоров с контрагентами и активов Общества), могут привести к ограничениям доступности ресурсов (программное обеспечение, товары, денежные системы, логистика и т. д.), увеличению затрат на замещение иностранных товаров и услуг, закупаемых Обществом, отечественными аналогами, а также ограничениям при реализации проектов с участием иностранных контрагентов вплоть до отказа от их реализации. Общество проводит политику обеспечения технологической независимости и импортозамещения, что позволяет снизить зависимость Общества от экономических ограничений в отношении России. Влияние социально-экономических и отраслевых рисков на деятельность Общества, оценивается на постоянной основе.

В 2025 году финансово-хозяйственная деятельность Общества осуществлялась в условиях жесткой денежно-кредитной политики Банка России, направленной на сдерживание инфляционного давления, что привело к существенному росту стоимости заемного капитала. Несмотря на сохранение волатильности и внешних торговых ограничений, Общество успешно завершило цикл адаптации бизнес-процессов к изменившейся конъюнктуре.

Ключевыми факторами устойчивости в отчетном периоде стали:

- **Импортозамещение и техно-независимость:** Переход на отечественные программные решения и оборудование позволил минимизировать риски перебоев в операционной деятельности.
- **Оптимизация логистических цепочек:** Формирование новых каналов поставок и пулов надежных контрагентов из дружественных юрисдикций обеспечило ритмичность реализации текущих проектов.
- **Управление ликвидностью:** в условиях высокой стоимости кредитных ресурсов Общество сфокусировалось на эффективном управлении оборотным капиталом и своевременном обслуживании публичного долга (выпусков облигаций).

Руководство продолжает мониторинг макроэкономических показателей и сохраняет консервативный подход к планированию инвестиционных затрат, обеспечивая необходимый запас прочности для выполнения обязательств перед заказчиками и инвесторами. Общество осуществляет регулярный мониторинг ключевых финансовых и операционных рисков и принимает меры по их минимизации. Однако дальнейшее ухудшение ситуации в описанных выше областях может негативно повлиять на результаты и финансовое положение Общества. Оценки и допущения основаны на профессиональном суждении руководства с учетом доступной информации на отчетную дату. В настоящее время невозможно определить, каким именно может быть это влияние.

### 5.2.2. Кредитный риск

Кредитный риск – риск того, что Общество понесет убытки вследствие неисполнения контрагентами своих обязательств по предоставленным им заемным средствам (в том числе в форме покупки облигаций, векселей, предоставлении отсрочки и рассрочки оплаты за проданные товары, выполненные работы или оказанные услуги). Общество подвержено кредитному риску, связанному с операционной деятельностью, преимущественно с торговой дебиторской задолженностью и обесценением предоставленных займов.

Общество осуществляет мониторинг и анализ кредитного риска в разрезе каждого контрагента. Оценка риска проводится в отношении контрагентов, желающих получить отсрочку платежа, превышающую определенную сумму. С целью минимизации риска неоплаты проданного товара Общество отслеживает возникающую дебиторскую задолженность, принимает меры по досудебному решению проблемы, при необходимости взыскивает задолженность через суд и службу судебных приставов.

Общество имеет сомнительную, в том числе просроченную дебиторскую задолженность. На 31.12.2025 был создан резерв по сомнительным долгам по следующим контрагентам:

Название организации	Резерв на 31.12.2024	Использовано	Начислено	тыс. руб.
				Резерв на 31.12.2025
КОМПАНИЯ ФЕНИКС ООО	106 868	-	-	106 868
ТРАНС-ТЕХНОЛОДЖИ ООО	7 930	-	-	7 930
Прочие	7 760	3 600		4 160
<b>Итого</b>	<b>122 558</b>	<b>3 600</b>		<b>118 958</b>

На 31.12.2024 был создан резерв по сомнительным долгам по следующим контрагентам:

Название организации	Резерв на 31.12.2024	Использовано	Начислено	Резерв на 31.12.2025
КОМПАНИЯ ФЕНИКС ООО	106 868	-	-	106 868
ТРАНС-ТЕХНОЛОДЖИ ООО	7 930	-	-	7 930
Прочие	-	(50 350)	58 110	7 760
<b>Итого</b>	<b>114 798</b>	<b>(50 350)</b>	<b>58 110</b>	<b>122 558</b>

Сомнительная дебиторская задолженность не является существенной и не оказывает значительного влияния на финансовое положение и результаты финансово-хозяйственной деятельности Общества.

### 5.2.3. Рыночные риски

Рыночные риски связаны с возможными неблагоприятными для Общества последствиями в случае изменения рыночных параметров, в частности, цен на товары, работы, услуги (ценовой риск), процентных ставок (процентный риск), курсов иностранных валют (валютный риск). Процентный риск

Процентный риск вызван, в основном, возможностью роста процентной ставки по долгосрочным долговым обязательствам Общества с плавающей процентной ставкой. Существует риск значительного повышения процентных ставок по новым кредитам и повышения фиксированных процентных ставок по действующим кредитам.

На 31.12.2025 структура процентных финансовых обязательств Общества, сгруппированных по типам процентных ставок, была следующей:

тыс. руб.

Название организации	31.12.2025	31.12.2024	31.12.2023
Финансовые обязательства с фиксированной процентной ставкой	-	-	-
Финансовые обязательства с переменной процентной ставкой	1 567 906	2 186 062	3 539 645
<b>Итого</b>	<b>1 567 906</b>	<b>2 186 062</b>	<b>3 539 645</b>

Все прочие обязательства являются беспроцентными.

Активы Общества не имеют переменных процентных ставок.

Ниже представлен анализ чувствительности чистой прибыли к риску изменения процентных ставок. Увеличение процентных ставок на 100 базисных пунктов на отчетную дату увеличило (уменьшило) бы показатель прибыли за период на суммы, приведенные ниже.

тыс. руб.

Результат увеличения процентных ставок на 100 базисных пунктов	31.12.2025	31.12.2024	31.12.2023
Рост / (снижение) прибыли до налогообложения	(12 468)	(29 782)	(26 909)

Данный анализ проводился исходя из допущения о том, что все прочие переменные, в частности, обменные курсы иностранных валют, остаются неизменными. Снижение процентных ставок на 100 базисных привело бы к такому же по величине изменению прибыли с противоположным знаком.

### **Валютный риск**

Валютный риск – это риск того, что справедливая стоимость финансовых активов и обязательств изменится в связи с изменением обменных курсов иностранных валют. Общество подвержено валютному риску по операциям продаж, закупок и заимствований, которые выражены в долларах США и евро.

Руководство Общества не имеет формальных механизмов для смягчения валютных рисков. Тем не менее, Общество стремится к снижению количества операций в валюте: отсутствуют банковские кредиты, номинированные в иностранной валюте, ведется поиск и последующая замена поставщиков, товары и услуги которых оплачиваются в иностранной валюте.

Балансовая стоимость финансовых активов и обязательств Общества, номинированных в иностранной валюте, по состоянию на отчетную дату представлена в таблице:

тыс. руб.

	Активы			Обязательства		
	31.12.2025	31.12.2024	31.12.2023	31.12.2025	31.12.2024	31.12.2023
Задолженность, номинированная в долларах США	25 010	28 695	246 295	5 290	45 826	41 599
<b>Итого</b>	<b>25 010</b>	<b>28 695</b>	<b>246 295</b>	<b>5 290</b>	<b>45 826</b>	<b>41 599</b>

10-процентное укрепление курса рубля по отношению к доллару США уменьшило бы величину прибыли за период на нижеуказанные суммы.

тыс. руб.

Результат 10-процентного укрепления курса рубля к доллару США	31.12.2025	31.12.2024	31.12.2023
Рост / (снижение) прибыли до налогообложения	(2 175)	1 370	(19 210)

Данный анализ проводился исходя из допущения о том, что все прочие переменные, в частности процентные ставки, остаются неизменными. 10-процентное ослабление курса рубля по отношению к доллару США привело бы к такому же по величине изменению прибыли с противоположным знаком.

### **5.2.4. Риск ликвидности**

Риск ликвидности связан с возможностями Общества своевременно и в полном объеме погасить имеющиеся на отчетную дату финансовые обязательства: кредиторскую задолженность перед поставщиками и подрядчиками, задолженность перед займодавцами по

полученным кредитам и займам и др. Риск ликвидности — это риск, возникающий, когда сроки погашения активов и обязательств не совпадают. Несовпадение позиций потенциально увеличивает прибыльность, но может также увеличить риск убытков.

Управление ликвидностью осуществляется с учетом прогнозируемых денежных потоков и доступных источников финансирования. Общество стремится иметь достаточную ликвидность, чтобы выполнить свои текущие и будущие обязательства и привлекать финансирование по разумным рыночным ценам. В Обществе имеются процедуры минимизации таких убытков, например, жесткие требования к исполнению обязательств по договорам с поставщиками и покупателями, поддержание достаточного количества денежных средств и других высоколиквидных краткосрочных активов, а также поддержание достаточного количества открытых кредитных линий и иных заимствований.

На конец 2025 года сумма текущих активов Общества превышает текущие обязательства на 5 341 769 тыс. руб. (2024 г.: 5 319 073 тыс. руб., 2023 г.: 3 960 754 тыс. руб.).

#### **5.2.5. Другие виды рисков**

Российское налоговое, валютное и таможенное законодательство допускает различные толкования и подвержено частым изменениям. Интерпретация руководством данного законодательства применительно к операциям и деятельности Общества может быть оспорена налоговыми органами. Налоговые органы могут занять более жесткую позицию при проверке налоговых расчетов и предъявить претензии по тем сделкам и методам учета, по которым раньше они претензий не предъявляли. В результате могут быть начислены значительные дополнительные налоги, пени и штрафы. Не представляется возможным оценить, каким образом несогласие налоговых органов с выбранной налоговой позицией может повлиять на финансовое положение Общества, однако такое влияние может оказаться существенным.

По мнению руководства Общества, положения налогового законодательства были интерпретированы корректно, и вероятность сохранения положения, в котором находится Общество в связи с налоговым, валютным и таможенным законодательством, является высокой.

Деятельность Общества не подвержена контролю и регулированию со стороны федеральных, региональных и местных органов власти в области охраны окружающей среды.

Общество подвержено риску, связанному с политической ситуацией в мире. Следствием ухудшения международной политической обстановки стали значительное снижение курса рубля, ограничение поставки импортного оборудования и сырья, снижение банками объемов кредитования и повышение процентных ставок. Все эти факторы могут значительно повлиять на финансовое положение и деятельность Общества.

### **5.3. Условные активы и обязательства**

#### **5.3.1. Условные обязательства**

Условными обязательствами для Общества являются выданные обеспечения (поручительства).

Политика Общества предусматривает предоставление финансовых гарантий и поручительств только связанным сторонам. Обеспечения, выданные Обществом в форме поручительств третьим лицам по обязательствам связанных сторон за период отчетности, были следующие.

Общество выступает поручителем за исполнение всех обязательств по договорам об открытии возобновляемой кредитной линии связанной стороны (ООО «ПетроИнжиниринг») на общую сумму 5 000 000 тыс. руб. (на 31 декабря 2024 года: 3 000 000 тыс. руб., на 31 декабря 2023 года: 2 880 000 тыс. руб.). На 31 декабря 2025 года общая сумма обязательств ООО «ПетроИнжиниринг» по кредитным договорам перед банками составляют 802 702 тыс. руб. (на 31 декабря 2024 года: 1 400 252 руб., на 31 декабря 2023 года: 440 138 руб.).

Общество полагает, что заключенные договоры финансовой гарантии и поручительства связанной стороне (ООО «ПетроИнжиниринг»), призванные гарантировать задолженность других сторон, представляют собой договоры страхования, и учитывает их как таковые. В соответствии с этим подходом Общество отражает договор гарантии и поручительство как условное обязательство до тех пор, пока не станет вероятным, что от Общества потребуется выплата по соответствующей гарантии и поручительству. По мнению руководства, риск банкротства или ненадлежащего исполнения своих кредитных обязательств связанными сторонами на дату подписания данной финансовой отчетности минимальный.

На 31.12.2025 г. банковские кредиты Общества обеспечены поручительством связанной стороны (ООО «ПетроИнжиниринг») на общую стоимость обязательств в сумме 1 567 906 тыс. руб. (на 31 декабря 2024 года: 2 186 062 тыс. руб., на 31 декабря 2023 года: 1 280 000 тыс. руб.), залоговым имуществом на общую залоговую стоимость 626 131 тыс. руб. (на 31 декабря 2024 года: 626 131 тыс. руб., на 31.12.2023 года: 0) и банковской гарантией ПАО Сбербанк выданной в 2024 году в пользу ГФРП Самарской области в обеспечение обязательств по договору займа. Сумма гарантии составляет 24 200 тыс. руб.

На 31.12.2025 г., 31.12.2024 и 31.12.2023 г. у Общества отсутствуют текущие судебные разбирательства, по которым бы требовалось признание оценочных обязательств или раскрытие в пояснениях условных обязательств.

### 5.3.2. Условные активы

У Общества отсутствуют условные активы, по которым российские правила составления бухгалтерской отчетности требуют раскрытия информации в бухгалтерской отчетности за 2025, 2024 и 2023 годы.

## 5.4. Информация по сегментам

С целью обеспечения пользователей бухгалтерской отчетности информацией, позволяющей оценить отраслевую специфику деятельности, Общество раскрывает информацию по сегментам. Основой для выделения отчетных сегментов являются выполняемые работы, производимая продукция, оказываемые услуги. Сегмент считается отчетным, если выручка сегмента от продаж покупателям (заказчикам) Общества составляет не менее 10 процентов общей суммы выручки всех сегментов.

За 2025, 2024 и 2023 годы Общество признает следующие отчетные сегменты: Сегмент 1 – «Сервис: Буровые растворы»; Сегмент 2 – «Сервис: Цементирование скважин».

Раскрытие информации по основным показателям бухгалтерской отчетности по сегментам приведено в таблице:

Показатели	Год	Всего по Обществу	Отчетные сегменты				
			Сегмент 1 Буровые растворы	% от всего по Общес тву	Сегмент 2 Цементирова ние	% от всего по Общес тву	Не распреде лено между сегментами
Выручка	2025	20 703 224	13 193 746	64%	4 559 235	22%	2 950 243
	2024	21 188 813	13 589 257	64%	4 889 780	23%	2 709 776
	2023	21 154 629	14 248 848	67%	4 523 569	21%	2 382 212
Расходы по обычным видам деятельности	2025	(17 857 437)	(11 480 546)	64%	(3 477 622)	19%	(2 899 269)
	2024	(18 575 692)	(12 465 615)	67%	(3 818 401)	21%	(2 291 676)
	2023	(18 116 691)	(12 777 376)	71%	(3 358 402)	19%	(1 980 913)
Прибыль (убыток) до налогообложения	2025	1 206 247	495 768	41%	638 105	53%	72 374
	2024	2 613 121	1 123 642	43%	1 071 379	41%	418 100
	2023	1 362 044	612 920	45%	544 818	40%	204 307

тыс. руб.

Показатели	Год	Всего по Обществу	Отчетные сегменты				
			Сегмент 1 Буровые растворы	% от всего по Обществу	Сегмент 2 Цементирование	% от всего по Обществу	Не распределено между сегментами
Стоимость активов	2025	14 691 877	6 959 141	47%	2 821 970	19%	4 910 766
	2024	13 396 132	6 907 700	52%	2 063 595	15%	4 424 837
	2023	12 643 733	6 907 700	55%	2 063 595	16%	3 672 438
Стоимость обязательств	2025	8 274 677	2 701 620	33%	1 038 236	13%	4 534 821
	2024	7 340 189	1 903 745	26%	664 535	9%	4 771 909
	2023	8 267 784	1 903 745	23%	664 535	8%	5 699 504

Раскрытие информации по балансовой стоимости торговой дебиторской задолженности по сегментам в разрезе наиболее значительных клиентов Компании приведено в таблице:

тыс. руб.

Покупатели	на 31.12.2025				на 31.12.2024			
	Всего по Обществу	Буровые растворы	Цементирование	Прочие	Всего по Обществу	Буровые растворы	Цементирование	Прочие
Группа EDC	10 018	5 643	709	3 666	124 195	57 770	33 565	32 860
Группа Газпром	1 560 423	1 229 379	59 091	271 953	1 642 034	1 516 913	-	125 121
Группа Лукойл	1 736 480	968 608	497 254	270 618	2 561 757	1 208 232	953 453	400 072
Группа НК	175 326	-	-	175 326	167 135	12 832	-	154 303
Группа РМНТК	224 057	-	224 057	-	187 936	-	187 936	-
Группа Роснефть	817 290	756 449	55 418	5 423	301 666	231 356	34 619	35 691

Покупатели	на 31.12.2024				на 31.12.2023			
	Всего по Обществу	Буровые растворы	Цементирование	Прочие	Всего по Обществу	Буровые растворы	Цементирование	Прочие
Группа EDC	124 195	57 770	33 565	32 860	335 610	182 003	20 004	133 603
Группа Газпром	1 642 034	1 516 913	-	125 121	1 321 276	1 236 467	-	84 809
Группа Лукойл	2 561 757	1 208 232	953 453	400 072	1 241 544	463 527	538 909	239 108
Группа НК	167 135	12 832	-	154 303	13 752	-	-	13 752
Группа РМНТК	187 936	-	187 936	-	42 294	-	31 845	10 449
Группа Роснефть	301 666	231 356	34 619	35 691	1 042 635	746 010	286 516	10 109

Общество в 2025, 2024 и 2023 годы не выполняло работы, не оказывало услуги за пределами Российской Федерации, поэтому информация по географическим сегментам не раскрывается.

Информация по денежным потокам по отчетным сегментам

тыс. руб.

Показатели	Год	Отчетные сегменты	
		Сегмент 1 Буровые растворы	Сегмент 2 Цементирование
Текущие операции, поступления	2025	16 081 744	5 727 875
	2024	16 070 553	5 160 419
	2023	16 124 534	5 293 741
Текущие операции, платежи	2025	(11 480 546)	(3 477 622)
	2024	(12 465 615)	(3 818 401)
	2023	(12 777 376)	(3 358 402)
Инвестиционные операции, поступления	2025	-	-
	2024	-	-
	2023	-	-

Показатели	Год	Отчетные сегменты	
		Сегмент 1 Буровые растворы	Сегмент 2 Цементирование
Инвестиционные операции, платежи	2025	(21 986)	(538 738)
	2024	(277 971)	(180 139)
	2023	(53 483)	(213 827)
Финансовые операции, поступления	2025	-	-
	2024	-	-
	2023	-	-
Финансовые операции, платежи	2025	-	-
	2024	-	-
	2023	-	-

### 5.5. События после отчетной даты

У Общества отсутствуют существенные события после отчетной даты, по которым российские правила составления бухгалтерской отчетности требуют корректировки или раскрытия в бухгалтерской отчетности за 2025 год.

### 5.6. Иная информация

Общество не участвовало в совместной деятельности и не получало государственной помощи.

Общество не осуществляет природоохранных мероприятий и не занимается экологической деятельностью.

Общество не осуществляет мероприятия по энергосбережению и повышению энергетической эффективности.

У Общества отсутствуют факты несоблюдения требований Федерального закона от 7 августа 2001 г. № 115-ФЗ "О противодействии легализации (отмыванию) доходов, полученных преступным путем, и финансированию терроризма".


Общество соблюдает законодательство о коррупции (Федеральный закон от 25.12.2008 № 273-ФЗ), в т. ч. постоянно обеспечивает принятие мер по предупреждению коррупции: не допускает конфликтов интересов, не составляет неофициальную отчетность и не использует поддельные документы и прочее.

Фактический размер вознаграждения (с учетом НДС), выплаченного Обществом на проведение обязательного аудита бухгалтерской отчетности РСБУ за 2025 год составили 990 тыс. руб. (2024 г.: 1 000 тыс. руб., 2023 г.: 804 тыс. руб.). Аудиторской организации, выполняющей обязательный аудит бухгалтерской отчетности по РСБУ, не выплачивались вознаграждения за иные аудиторские услуги, оказанные в отчетном году, и вознаграждения за прочие связанные с аудиторской деятельностью услуги, оказанные в отчетном году.

Чрезвычайные факты хозяйственной деятельности в отчетном периоде отсутствовали.

Генеральный директор

27 марта 2026 года



Герасименко А.П.