

**Публичное акционерное общество
«СИБУР Холдинг»**

**Бухгалтерская отчетность и
Аудиторское заключение
независимого аудитора**

31 декабря 2025 г.

СОДЕРЖАНИЕ

АУДИТОРСКОЕ ЗАКЛЮЧЕНИЕ НЕЗАВИСИМОГО АУДИТОРА

Бухгалтерская отчетность за 2025 год.....	1
Бухгалтерский баланс на 31 декабря 2025 года.....	2
Отчет о финансовых результатах за 2025 год.....	3
Отчет об изменениях капитала за 2025 год.....	4
Отчет о движении денежных средств за 2025 год.....	5
Пояснения к бухгалтерскому балансу и отчету о финансовых результатах	
I. Общие сведения	6
1. Информация об Обществе.....	6
2. Экономическая среда, в которой Общество осуществляет свою деятельность	7
II. Учетная политика.....	9
1. Основа составления	9
2. Активы и обязательства в иностранных валютах	9
3. Краткосрочные и долгосрочные активы и обязательства	9
4. Нематериальные активы.....	11
5. Капитальные вложения.....	11
6. Право пользования активами	12
7. Финансовые вложения.....	13
8. Запасы.....	13
9. Задолженность покупателей и заказчиков.....	15
10. Денежные эквиваленты и представление денежных потоков в отчете о движении денежных средств	15
11. Уставный, добавочный и резервный капитал	16
12. Кредиты и займы полученные	16
13. Обязательства по аренде	17
14. Признание доходов	17
15. Признание расходов.....	18
16. Расчеты по налогу на прибыль	18
17. Изменения в учетной политике Общества и формах бухгалтерской отчетности за 2025 г.....	19
III. Раскрытие существенных показателей	21
1. Нематериальные активы.....	21
2. Права пользования активами	22
3. Финансовые вложения.....	23
4. Прочие внеоборотные активы.....	27
5. Запасы.....	27
6. Дебиторская задолженность	28
7. Денежные средства и их эквиваленты	28
8. Капитал и резервы.....	29
9. Кредиты и займы.....	31
10. Прочие долгосрочные обязательства и кредиторская задолженность	33
11. Выручка от продаж	33
12. Расходы по обычным видам деятельности.....	33

13.	Прочие доходы и расходы.....	35
14.	Налог на прибыль.....	35
15.	Прибыль на акцию	36
16.	Связанные стороны.....	37
17.	Информация по сегментам.....	40
18.	Условные обязательства.....	41
19.	Обеспечения обязательств	43

Аудиторское заключение независимого аудитора

Акционерам и Совету директоров Публичного акционерного общества «СИБУР Холдинг»:

Мнение

По нашему мнению, бухгалтерская отчетность отражает достоверно во всех существенных отношениях финансовое положение Публичного акционерного общества «СИБУР Холдинг» (далее – «Общество») на 31 декабря 2025 года, а также финансовые результаты и движение денежных средств Общества за 2025 год в соответствии с правилами составления бухгалтерской отчетности, установленными в Российской Федерации.

Предмет аудита

Мы провели аудит бухгалтерской отчетности Общества, которая включает:

- бухгалтерский баланс на 31 декабря 2025 года;
- отчет о финансовых результатах за 2025 год;
- отчет об изменениях капитала за 2025 год;
- отчет о движении денежных средств за 2025 год;
- пояснения к бухгалтерскому балансу и отчету о финансовых результатах, включая основные положения учетной политики и прочую пояснительную информацию.

Основание для выражения мнения

Мы провели аудит в соответствии с Международными стандартами аудита (МСА). Наши обязанности согласно указанным стандартам далее описаны в разделе «Ответственность аудитора за аудит бухгалтерской отчетности» нашего заключения.

Мы полагаем, что полученные нами аудиторские доказательства являются достаточными и надлежащими, чтобы служить основанием для выражения нашего мнения.

Независимость

Мы независимы по отношению к Обществу в соответствии с Международным кодексом этики профессиональных бухгалтеров (включающим Международные стандарты независимости), выпущенным Советом по международным стандартам этики для бухгалтеров (Кодекс СМСЭБ), в отношении требований независимости, применимых к аудиту бухгалтерской (финансовой) отчетности общественно значимых организаций, и этическими требованиями Федерального закона от 30 декабря 2008 года № 307-ФЗ «Об аудиторской деятельности», Кодекса профессиональной этики аудиторов и Правил независимости аудиторов и аудиторских организаций, применимыми к аудиту бухгалтерской (финансовой) отчетности общественно значимых организаций в Российской Федерации. Нами также выполнены прочие этические обязанности в соответствии с этими требованиями и Кодексом СМСЭБ.

Ключевые вопросы аудита

Ключевые вопросы аудита – это вопросы, которые, согласно нашему профессиональному суждению, являлись наиболее значимыми для нашего аудита бухгалтерской отчетности за текущий период. Эти вопросы были рассмотрены в контексте нашего аудита бухгалтерской отчетности в целом и при формировании нашего мнения об этой отчетности, и мы не выражаем отдельного мнения по этим вопросам.

Ключевой вопрос аудита	Какие аудиторские процедуры были выполнены в отношении ключевого вопроса аудита
<p>Признание выручки</p> <p>См. п. 11 раздела III Пояснений к бухгалтерскому балансу и отчету о финансовых результатах</p> <p>В этом году мы продолжили уделять особое внимание признанию выручки по следующим причинам:</p> <ul style="list-style-type: none"> • в связи с постоянным вниманием пользователей к этой строке бухгалтерской отчетности в качестве показателя результатов деятельности; • значительности суммы в стоимостном выражении; • МСА предусматривают опровержимое допущение о наличии риска недобросовестных действий в области признания выручки. <p>Основной источник поступления выручки Общества — это реализация продуктов нефтехимии.</p> <p>Общество признает выручку от продажи продукции в момент перехода права собственности на нее, который определяется условиями договора с соответствующим покупателем. В ряде договоров на продажу определены разные моменты перехода права собственности и связанных с ним рисков и выгод.</p> <p>Большие объемы транзакций и возможное ручное вмешательство создают возможности для преднамеренных манипуляций или ошибок.</p> <p>Мы оценили риск недобросовестных действий или ошибок и адаптировали нашу стратегию аудита, основываясь на понимании процесса формирования бухгалтерской отчетности и ожидаемой уверенности в отношении системы внутреннего контроля.</p>	<p>Наши аудиторские процедуры по существу в этом году включали:</p> <ul style="list-style-type: none"> • выборочную проверку наличия у Общества прав на получение выручки и надлежащего порядка ее признания в соответствии с условиями договоров с покупателями; • детальное тестирование операций по признанию выручки; • процедуры выборочного получения писем-подтверждений от контрагентов по дебиторской задолженности на 31 декабря 2025 года; • проверку корректности момента признания выручки путем сопоставления дат перехода прав собственности на товары по условиям договоров с соответствующими датами признания выручки в бухгалтерском учете Общества.

Прочая информация

Руководство несет ответственность за прочую информацию. Прочая информация содержит Годовой отчет Публичного акционерного общества «СИБУР Холдинг» за 2025 год и Отчет эмитента эмиссионных ценных бумаг за 12 месяцев 2025 года (но не включает бухгалтерскую отчетность и наше аудиторское заключение о данной отчетности), которые, как ожидается, будут нам предоставлены после даты настоящего аудиторского заключения.

Наше мнение о бухгалтерской отчетности не распространяется на прочую информацию, и мы не будем предоставлять вывода, выражающего уверенность в какой-либо форме в отношении данной информации.

В связи с проведением нами аудита бухгалтерской отчетности наша обязанность заключается в ознакомлении с указанной выше прочей информацией, когда она будет нам предоставлена, и рассмотрении вопроса о том, имеются ли существенные несоответствия между прочей информацией и бухгалтерской отчетностью или нашими знаниями, полученными в ходе аудита, и не содержит ли прочая информация иных возможных существенных искажений.

Если при ознакомлении с Годовым отчетом Публичного акционерного общества «СИБУР Холдинг» за 2025 год и Отчетом эмитента эмиссионных ценных бумаг за 12 месяцев 2025 года мы придем к выводу о том, что в них содержится существенное искажение, мы должны довести это до сведения лиц, отвечающих за корпоративное управление.

Ответственность руководства и лиц, отвечающих за корпоративное управление, за бухгалтерскую отчетность

Руководство несет ответственность за подготовку и достоверное представление указанной бухгалтерской отчетности в соответствии с правилами составления бухгалтерской отчетности, установленными в Российской Федерации, и за систему внутреннего контроля, которую руководство считает необходимой для подготовки бухгалтерской отчетности, не содержащей существенных искажений вследствие недобросовестных действий или ошибок.

При подготовке бухгалтерской отчетности руководство несет ответственность за оценку способности Общества продолжать непрерывно свою деятельность, за раскрытие в соответствующих случаях сведений, относящихся к непрерывности деятельности, и за составление отчетности на основе допущения непрерывности деятельности, за исключением случаев, когда руководство намеревается ликвидировать Общество, прекратить его деятельность или когда у него отсутствует какая-либо иная реальная альтернатива, кроме ликвидации или прекращения деятельности.

Лица, отвечающие за корпоративное управление, несут ответственность за надзор за подготовкой бухгалтерской отчетности Общества.

Ответственность аудитора за аудит бухгалтерской отчетности

Наша цель состоит в получении разумной уверенности в том, что бухгалтерская отчетность не содержит существенных искажений вследствие недобросовестных действий или ошибок, и в выпуске аудиторского заключения, содержащего наше мнение. Разумная уверенность представляет собой высокую степень уверенности, но не является гарантией того, что аудит, проведенный в соответствии с МСА, всегда выявляет существенные искажения при их наличии. Искажения могут быть результатом недобросовестных действий или ошибок и считаются существенными, если можно обоснованно предположить, что в отдельности или в совокупности они могут повлиять на экономические решения пользователей, принимаемые на основе этой бухгалтерской отчетности.

В рамках аудита, проводимого в соответствии с МСА, мы применяем профессиональное суждение и сохраняем профессиональный скептицизм на протяжении всего аудита. Кроме того, мы выполняем следующее:

- выявляем и оцениваем риски существенного искажения бухгалтерской отчетности вследствие недобросовестных действий или ошибок; разрабатываем и проводим аудиторские процедуры в ответ на эти риски; получаем аудиторские доказательства, являющиеся достаточными и надлежащими, чтобы служить основанием для выражения нашего мнения. Риск необнаружения существенного искажения в результате недобросовестных действий выше, чем риск необнаружения существенного искажения в

результате ошибки, так как недобросовестные действия могут включать сговор, подлог, умышленный пропуск, искаженное представление информации или действия в обход системы внутреннего контроля;

- получаем понимание системы внутреннего контроля, имеющей значение для аудита, с целью разработки аудиторских процедур, соответствующих обстоятельствам, но не с целью выражения мнения об эффективности системы внутреннего контроля Общества;
- оцениваем надлежащий характер применяемой учетной политики и обоснованность оценочных значений, рассчитанных руководством, и соответствующего раскрытия информации;
- делаем вывод о правомерности применения руководством допущения непрерывности деятельности, а на основании полученных аудиторских доказательств – вывод о том, имеется ли существенная неопределенность в связи с событиями или условиями, в результате которых могут возникнуть значительные сомнения в способности Общества продолжать непрерывно свою деятельность. Если мы приходим к выводу о наличии существенной неопределенности, мы должны привлечь внимание в нашем аудиторском заключении к соответствующему раскрытию информации в бухгалтерской отчетности или, если такое раскрытие информации является ненадлежащим, модифицировать наше мнение. Наши выводы основаны на аудиторских доказательствах, полученных до даты нашего аудиторского заключения. Однако будущие события или условия могут привести к тому, что Общество утратит способность продолжать непрерывно свою деятельность;
- проводим оценку представления бухгалтерской отчетности в целом, ее структуры и содержания, включая раскрытие информации, а также того, представляет ли бухгалтерская отчетность лежащие в ее основе операции и события так, чтобы было обеспечено их достоверное представление.

Мы осуществляем информационное взаимодействие с лицами, отвечающими за корпоративное управление, доводя до их сведения, помимо прочего, информацию о запланированном объеме и сроках аудита, а также о существенных замечаниях по результатам аудита, в том числе о значительных недостатках системы внутреннего контроля, которые мы выявляем в процессе аудита.



Мы также предоставляем лицам, отвечающим за корпоративное управление, заявление о том, что мы соблюдали все соответствующие этические требования в отношении независимости и информировали этих лиц обо всех взаимоотношениях и прочих вопросах, которые можно обоснованно считать оказывающими влияние на независимость аудитора, а в необходимых случаях – о действиях, предпринятых для устранения угроз, или принятых мерах предосторожности.

Из тех вопросов, которые мы довели до сведения лиц, отвечающих за корпоративное управление, мы определяем вопросы, которые были наиболее значимыми для аудита бухгалтерской отчетности за текущий период и, следовательно, являются ключевыми вопросами аудита. Мы описываем эти вопросы в нашем аудиторском заключении, кроме случаев, когда публичное раскрытие информации об этих вопросах запрещено законом или нормативным актом, или когда в крайне редких случаях мы приходим к выводу о том, что информация о каком-либо вопросе не должна быть сообщена в нашем заключении, так как можно обоснованно предположить, что отрицательные последствия сообщения такой информации превысят общественно значимую пользу от ее сообщения.

Руководитель задания, по результатам которого выпущено настоящее аудиторское заключение независимого аудитора (руководитель аудита), – Деревянкин Денис Петрович.

25 февраля 2026 года

Москва, Российская Федерация



Деревянкин Денис Петрович, лицо, уполномоченное Генеральным директором на подписание от имени Акционерного общества «Технологии Доверия – Аудит» (основной регистрационный номер записи в реестре аудиторов и аудиторских организаций (ОРНЗ) – 12006020338), руководитель аудита (ОРНЗ – 21906105186)

**Бухгалтерская отчетность
за 2025 год**

Организация Публичное акционерное общество "СИБУР Холдинг"
Идентификационный номер налогоплательщика _____
Организационно-правовая форма Публичные акционерные общества
Форма собственности Совместная частная и иностранная собственность

по ОКПО
ИНН
по ОКОПФ
по ОКФС

78013185
7727547261
1 22 47
34

Адрес в пределах места нахождения 626150, Россия, Тюменская область,
г. Тобольск, Восточный промышленный район, квартал 1, № 6, строение 30

Бухгалтерская отчетность подлежит обязательному аудиту

ДА НЕТ

Наименование аудиторской организации, проводившей обязательный
аудит Акционерное общество «Технологии Доверия - Аудит»

Идентификационный номер налогоплательщика
аудиторской организации
Основной государственный регистрационный номер
аудиторской организации

ИНН	7705051102
ОГРН	1027700148431

Бухгалтерская отчетность подлежит утверждению

ДА НЕТ

Наименование органа, утверждающего бухгалтерскую
отчетность Общее собрание акционеров

Бухгалтерский баланс
на 31 декабря 2025 г.

Организация: Публичное акционерное общество "СИБУР Холдинг"
Единица измерения: тыс. руб.

Форма по ОКУД	0710001		
Дата (число, месяц, год)	31	12	2025
по ОКПО	78013185		
по ОКЕИ	384		

Пояснения	Наименование показателя	Код строки	На 31 декабря 2025 г.	На 31 декабря 2024 г.	На 31 декабря 2023 г.
	АКТИВ				
	I. ВНЕОБОРОТНЫЕ АКТИВЫ				
Раздел III, п.1. Пояснений	Нематериальные активы	1110	49 235 633	40 876 551	27 911 215
	Основные средства	1150	715	-	-
Раздел III, п.2. Пояснений	Права пользования активами	1155	11 500 131	15 313 969	5 743 156
Раздел III, п.3. Пояснений	Финансовые вложения	1170	1 822 449 858	1 690 658 710	1 619 142 286
Раздел III, п.14. Пояснений	Отложенные налоговые активы	1180	6 426 604	22 932 872	12 157 728
Раздел III, п.4. Пояснений	Прочие внеоборотные активы	1190	28 358 856	43 531 486	26 961 791
	Итого по разделу I	1100	1 917 971 797	1 813 313 588	1 691 916 176
	II. ОБОРОТНЫЕ АКТИВЫ				
Раздел III, п.5. Пояснений	Запасы	1210	92 443 255	100 061 905	93 071 043
	Долгосрочные активы к продаже	1215	188 235	74 167	1 207 825
	Налог на добавленную стоимость по приобретенным ценностям	1220	264 414	532 413	138 953
Раздел III, п.6. Пояснений	Дебиторская задолженность	1230	141 581 225	118 639 011	102 303 584
	Финансовые вложения (за исключением денежных эквивалентов)	1240	125 818 800	24 715 026	22 867 665
Раздел III, п.3. Пояснений	Денежные средства и денежные эквиваленты	1250	132 919 086	37 023 024	29 128 854
	Прочие оборотные активы	1260	1 456 935	1 945 555	1 851 355
	Итого по разделу II	1200	494 671 950	282 991 101	250 569 279
	БАЛАНС	1600	2 412 643 747	2 096 304 689	1 942 485 455
	ПАССИВ				
	III. КАПИТАЛ И РЕЗЕРВЫ				
Раздел III, п.8. Пояснений	Уставный капитал	1310	25 629 166	25 629 166	25 629 166
	Собственные акции, принадлежащие обществу, задолженность акционеров по оплате акций	1320	(26 161 661)	(26 161 661)	-
Раздел III, п.8. Пояснений	Добавочный капитал (без накопленной дооценки)	1350	293 666 353	293 666 353	293 666 353
Раздел III, п.8. Пояснений	Резервный капитал	1360	2 178 479	2 178 479	2 178 479
	Нераспределенная прибыль (непокрытый убыток)	1370	704 876 797	600 723 701	559 789 645
	Итого по разделу III	1300	1 000 189 134	896 036 038	881 263 643
	IV. ДОЛГОСРОЧНЫЕ ОБЯЗАТЕЛЬСТВА				
Раздел III, п.9. Пояснений	Заемные средства	1410	917 589 525	615 743 780	519 327 529
Раздел III, п.14. Пояснений	Отложенные налоговые обязательства	1420	8 132 013	10 493 001	7 722 026
	Оценочные обязательства	1430	1 606 184	1 836 436	1 986 522
Раздел III, п.10. Пояснений	Прочие долгосрочные обязательства	1450	9 541 384	17 226 190	2 029 896
	Итого по разделу IV	1400	936 869 106	645 299 407	531 065 973
	V. КРАТКОСРОЧНЫЕ ОБЯЗАТЕЛЬСТВА				
Раздел III, п.9. Пояснений	Заемные средства	1510	168 385 812	311 573 721	250 343 126
Раздел III, п.10. Пояснений	Кредиторская задолженность	1520	306 419 963	242 616 407	279 041 629
	Оценочные обязательства	1540	779 732	779 116	771 084
	Итого по разделу V	1500	475 585 507	554 969 244	530 155 839
	БАЛАНС	1700	2 412 643 747	2 096 304 689	1 942 485 455

Директор Экономика, отчетность и бизнес-планирование,
ООО "СИБУР" на основании доверенности № 166/СХ от 01.11.2025



 (подпись) (расшифровка подписи)

25 февраля 2026 г.

Отчет о финансовых результатах
за 2025 год

Организация Публичное акционерное общество "СИБУР Холдинг"
Единица измерения: тыс. руб.

Дата (число, месяц, год)	Коды		
	0710002		
Форма по ОКУД	31	12	2025
по ОКПО	78013185		
по ОКЕИ	384		

Пояснения	Наименование показателя	Код строки	За 2025 год	За 2024 год
Раздел III, п.11. Пояснений	Выручка	2110	1 161 179 501	1 212 205 988
Раздел III, п.12. Пояснений	Себестоимость продаж	2120	(978 379 399)	(851 799 835)
	Валовая прибыль (убыток)	2100	182 800 102	360 406 153
Раздел III, п.12. Пояснений	Коммерческие расходы	2210	(61 359 673)	(64 509 096)
Раздел III, п.12. Пояснений	Управленческие расходы	2220	(38 813 252)	(40 089 316)
	Прибыль (убыток) от продаж	2200	82 627 177	255 807 741
	Доходы от участия в других организациях	2310	135 726 068	37 598 729
	Проценты к получению	2320	30 434 446	18 934 817
	Проценты к уплате	2330	(133 854 196)	(77 452 532)
Раздел III, п.13. Пояснений	Прочие доходы	2340	98 548 072	12 313 987
Раздел III, п.13. Пояснений	Прочие расходы	2350	(22 621 875)	(52 241 705)
	Прибыль (убыток) от продолжающейся деятельности до налогообложения	2300	190 859 692	194 961 037
Раздел III, п.14. Пояснений	Налог на прибыль организаций	2410	(13 281 759)	(29 174 109)
	в том числе			
Раздел III, п.14. Пояснений	текущий налог на прибыль организаций	2411	-	(37 761 266)
Раздел III, п.14. Пояснений	отложенный налог на прибыль организаций	2412	(13 281 759)	8 587 157
	Прочее	2460	(805 538)	829 696
	Чистая прибыль (убыток)	2400	176 772 395	166 616 624
	Совокупный финансовый результат	2500	176 772 395	166 616 624
Раздел III, п.15. Пояснений	Базовая прибыль (убыток) на акцию, руб. коп.	2900	69,73	65,15

Директор Экономика, отчетность и бизнес-планирование,
ООО "СИБУР" на основании доверенности № 166/СХ от 01.11.2025

(подпись)

Блудов А.В.
(расшифровка подписи)

25 февраля 2026 г.

Отчет об изменениях капитала
за 2025 год


Организация Публичное акционерное общество "СИБУР Холдинг"
Единица измерения: тыс. руб.

Форма №3 по ОКУД	Коды		
Дата (число, месяц, год)	31	12	2025
по ОКПО	78013185		
по ОКЕИ	384		

Пояснения	Наименование показателя	Код строки	Уставный капитал	Собственные акции принадлежащие обществу, задолженность акционеров по оплате акций	Добавочный капитал (без накопленной дооценки)	Резервный капитал	Нераспределенная прибыль (непокрытый убыток)	Итого
	На 31 декабря 2023 г.	3100	25 629 166	-	293 666 353	2 178 479	559 789 645	881 263 643
	За 2024 год							
	Чистая прибыль (убыток)	3211	-	-	-	-	166 616 624	166 616 624
Раздел III, п.8. Пояснений	Дивиденды	3227	-	-	-	-	(125 682 568)	(125 682 568)
	Иные изменения - всего	3240	-	(26 161 661)	-	-	-	(26 161 661)
	в том числе:							
Раздел III, п.8. Пояснений	выкуп собственных акций	3241	-	(26 161 661)	-	-	-	(26 161 661)
	На 31 декабря 2024 г.	3200	25 629 166	(26 161 661)	293 666 353	2 178 479	600 723 701	896 036 038
	За 2025 год							
	Чистая прибыль (убыток)	3311	-	-	-	-	176 772 395	176 772 395
Раздел III, п.8. Пояснений	Дивиденды	3327	-	-	-	-	(72 619 299)	(72 619 299)
	Иные изменения - всего	3340	-	-	-	-	-	-
	в том числе:							
Раздел III, п.8. Пояснений	продажа собственных акций	3341	-	26 161 661	-	-	-	26 161 661
Раздел III, п.8. Пояснений	задолженность акционеров по оплате	3342	-	(26 161 661)	-	-	-	(26 161 661)
	На 31 декабря 2025 г.	3300	25 629 166	(26 161 661)	293 666 353	2 178 479	704 876 797	1 000 189 134

Директор Экономика, отчетность и бизнес-планирование,
ООО "СИБУР" на основании доверенности № 166/СХ от 01.11.2025

25 февраля 2026 г.



 (подпись) Блудов А.В.
(расшифровка подписи)

Отчет о движении денежных средств
за 2025 год

Организация Публичное акционерное общество "СИБУР Холдинг"
Единица измерения: тыс. руб.

Коды			
0710005			
Дата (число, месяц, год)	31	12	2025
по ОКПО			78013185
по ОКЕИ			384

Пояснения	Наименование показателя	Код строки	За 2025 год	За 2024 год
	Денежные потоки от текущих операций			
	Поступления - всего	4110	1 220 022 343	1 262 387 500
	в том числе:			
	от продажи продукции, товаров, выполнения работ, оказания услуг	4111	1 161 044 942	1 209 242 809
	арендных платежей, роялти, комиссионных и иных аналогичных платежей	4112	1 145 269	2 073 729
Раздел III, п.7. Пояснений	прочие поступления	4119	57 832 132	51 070 962
	Платежи - всего	4120	(1 192 316 863)	(1 177 299 089)
	в том числе:			
	поставщикам (подрядчикам) за сырье, материалы, выполненные работы, оказанные услуги	4121	(1 038 422 365)	(1 035 283 584)
	в связи с оплатой труда работников	4122	(409 737)	(308 312)
	процентов по долговым обязательствам	4123	(134 793 573)	(73 735 307)
	налога на прибыль организаций	4124	-	(39 348 332)
	расчеты с таможенной	4128	(2 884 994)	(18 968 462)
Раздел III, п.7. Пояснений	прочие платежи	4129	(15 806 194)	(9 655 092)
	Сальдо денежных потоков от текущих операций	4100	27 705 480	85 088 411
	Денежные потоки от инвестиционных операций			
	Поступления - всего	4210	266 011 610	52 471 623
	в том числе:			
	от продажи акций других организаций (долей участия)	4212	272 461	4 006 694
	от возврата предоставленных займов, от продажи долговых ценных бумаг (прав требования денежных средств к другим лицам)	4213	127 749 910	18 322 157
	дивидендов, процентов по долговым финансовым вложениям и аналогичных поступлений от долевого участия в других организациях	4214	137 989 239	30 142 627
	прочие поступления	4219	-	145
	Платежи - всего	4220	(378 892 689)	(88 580 520)
	в том числе:			
	в связи с приобретением, созданием, модернизацией, реконструкцией и подготовкой к использованию внеоборотных активов	4221	(12 794 111)	(8 232 916)
	в связи с приобретением акций других организаций (долей участия)	4222	(145 128 108)	(57 903 097)
	в связи с приобретением долговых ценных бумаг (прав требования денежных средств к другим лицам), предоставление займов другим лицам	4223	(220 970 470)	(22 444 507)
	Сальдо денежных потоков от инвестиционных операций	4200	(112 881 079)	(36 108 897)
	Денежные потоки от финансовых операций			
	Поступления - всего	4310	693 274 929	269 528 236
	в том числе:			
	получение кредитов и займов	4311	423 823 456	258 286 449
	от выпуска облигаций, векселей и других долговых ценных бумаг	4314	269 451 473	9 898 762
	прочие поступления	4319	-	1 343 025
	Платежи - всего	4320	(510 722 436)	(312 526 624)
	в том числе:			
	собственникам (участникам) в связи с выкупом у них акций (долей участия) организации или их выходом из состава участников	4321	-	(26 161 661)
	на уплату дивидендов и иных платежей по распределению прибыли в пользу собственников (участников)	4322	(72 619 299)	(131 758 346)
	в связи с погашением (выкупом) векселей и других долговых ценных бумаг, возврат кредитов и займов	4323	(436 348 863)	(149 921 210)
	прочие платежи	4329	(1 754 274)	(4 685 407)
	Сальдо денежных потоков от финансовых операций	4300	182 552 493	(42 998 388)
	Сальдо денежных потоков за отчетный период	4400	97 376 894	5 981 126
	Остаток денежных средств и денежных эквивалентов на начало отчетного периода	4450	37 023 024	29 128 854
	Остаток денежных средств и денежных эквивалентов на конец отчетного периода	4500	132 919 086	37 023 024
	Величина влияния изменений курса иностранной валюты по отношению к рублю	4490	(1 480 832)	1 913 044

Директор Экономика, отчетность и бизнес-планирование,
ООО "СИБУР" на основании доверенности № 166/СХ от 01.11.2025

25 февраля 2026 г.

(подпись)

Блудов А.В.
(расшифровка подписи)

I. Общие сведения

1. Информация об Обществе

Общая информация

Полное фирменное наименование Общества: Публичное акционерное общество «СИБУР Холдинг» (далее по тексту «Общество»).

Дата государственной регистрации Общества как юридического лица: 8 июля 2005 г. Основной государственный регистрационный номер: 1057747421247.

Общество зарегистрировано по адресу 626150, Тюменская область, г. Тобольск, Восточный промышленный район, квартал 1, № 6, строение 30, имеет обособленное структурное подразделение в городе Свободный.

Основные виды деятельности

Основными видами деятельности Общества являются газопереработка и нефтегазохимия. Общество закупает сырье (в основном попутный нефтяной газ и широкую фракцию легких углеводородов), передает его дочерним обществам по договорам процессинга для переработки и производства нефтехимических продуктов, которые реализует на внутреннем и международном рынках. Общество также является дистрибьютером продукции, произведенной дочерними обществами и совместными предприятиями. Вместе с компаниями, контролируемые Обществом, которые работают с Обществом, Общество образует Группу СИБУР. В 2025 г. одно из дочерних обществ заключило с Обществом дистрибьютерский договор (ранее операции осуществлялись по договору процессинга), в связи с чем за 2025 г. значительно выросла выручка от продажи товаров.

Информация об исполнительных и контрольных органах

Высшим органом управления Общества является Общее собрание акционеров. Совет директоров является органом управления Общества, который осуществляет общее руководство деятельностью Общества.

12 декабря 2025 г. сформирован и избран коллегиальный исполнительный орган - Правление Общества, осуществляющее руководство его текущей деятельностью.

Полномочия единоличного исполнительного органа ПАО «СИБУР Холдинг» осуществляет управляющая организация – ООО «СИБУР». Основанием передачи полномочий являются решение внеочередного общего собрания акционеров ПАО «СИБУР Холдинг» от 22 декабря 2006 г., договор о передаче полномочий единоличного исполнительного органа ПАО «СИБУР Холдинг» СХ.19100/ СР.7294 от 7 декабря 2015 г.

Полномочия контрольного органа Общества осуществляет Ревизионная комиссия.

Ведение бухгалтерского учета Общества осуществляет специализированная организация ООО «СИБУР» в соответствии с договором. ООО «СИБУР» для целей ведения бухгалтерского учета Общества привлекло внешних провайдеров – ООО «Корпоративный центр процессов» и ООО «Северсталь – Центр Единого Сервиса».

2. Экономическая среда, в которой Общество осуществляет свою деятельность

Экономика Российской Федерации проявляет некоторые характерные особенности, присущие развивающимся рынкам. Экономика страны особенно чувствительна к колебаниям цен на нефть и газ. Налоговое, валютное и таможенное законодательство Российской Федерации продолжают развиваться и допускают возможность разных толкований.

Начиная с 2022 г., обострение геополитической напряженности оказало определенное влияние на экономику Российской Федерации. Европейский Союз, США, Великобритания и ряд других стран ввели санкции в отношении ряда российских государственных и коммерческих организаций, банков, физических лиц и определенных отраслей экономики, а также ограничения на определенные виды операций и оборот отдельных российских продуктов. Некоторые международные компании заявили о приостановлении деятельности в России и о прекращении поставок продукции в Россию. Правительство Российской Федерации ввело особые требования к международным компаниям, которые приняли решение покинуть российский рынок, включая снижение цен сделок и необходимость получить специальное разрешение от правительственной комиссии. В рамках реагирования на санкции со стороны иностранных стран, в Российской Федерации были введены временные экономические меры ограничительного характера, в том числе запрет в отношении предоставления резидентами займов нерезидентам в иностранной валюте, ограничения на операции с уставным капиталом кредитных организаций с иностранным участием, ограничения осуществления выплат по ценным бумагам иностранным инвесторам, ограничения в отношении заключения сделок с лицами ряда иностранных государств.

Общество постоянно отслеживает влияние описанных выше событий и предпринимает необходимые действия для поддержания своей деятельности в нормальном состоянии и обеспечения стабильного финансового положения и ликвидности, однако неопределенность последствий объявленных санкций (включая вероятность их дальнейшего расширения в будущем) и ограничения деловой активности российских компаний усложняют оценку последствий и возможного влияния на деятельность Компании в среднесрочной и долгосрочной перспективе.

Основные финансовые риски, присущие деятельности Общества, включают в себя процентный, ценовой, кредитный, валютный риски и риск недостаточной ликвидности. Риски возникают ввиду изменения курсов иностранных валют и процентных ставок, а также в связи с тем, что Общество может столкнуться с трудностями при выполнении финансовых обязательств или контрагенты не смогут исполнить свои обязательства перед Обществом.

Общество оценивает кредитное качество покупателей с учетом их финансового положения, предыдущего опыта и других факторов и несет ответственность за управление риском ликвидности, включая финансирование, расчеты и соответствующие процессы и процедуры. Целью управления финансовыми рисками является определение лимитов риска и дальнейшее обеспечение соблюдения установленных лимитов. Управление рисками обеспечивает надлежащее функционирование внутренней политики и процедур Общества в целях минимизации данных рисков. Общество раскрывает процедуры управления данными рисками на сайте Общества www.sibur.ru.

Экономическая среда существенно влияет на хозяйственную деятельность Общества и его финансовое положение. Руководство принимает необходимые меры для обеспечения устойчивости деятельности Общества. Тем не менее, сложно предсказать эффекты, которые могут возникнуть в результате сложившейся экономической ситуации, и текущие ожидания и оценки руководства могут отличаться от фактических результатов.

II. Учетная политика

Настоящая бухгалтерская отчетность Общества подготовлена на основе следующей учетной политики.

1. Основа составления

Бухгалтерская отчетность составлена исходя из действующих в Российской Федерации правил бухгалтерского учета и отчетности, установленных Федеральным законом «О бухгалтерском учете», а также Положением по ведению бухгалтерского учета и бухгалтерской отчетности в Российской Федерации, федеральными стандартами и иными нормативными правовыми актами по бухгалтерскому учету, утвержденными Министерством финансов Российской Федерации.

2. Активы и обязательства в иностранных валютах

При учете хозяйственных операций, выраженных в иностранной валюте, применялся официальный курс ЦБ РФ иностранной валюты к рублю, действовавший на дату совершения операции в иностранной валюте.

Стоимость денежных средств на банковских счетах (банковских вкладах), денежных и платежных документов, ценных бумаг (за исключением акций), средств в расчетах, включая по заемным обязательствам (за исключением полученных и выданных авансов и предварительной оплаты), выраженных в иностранной валюте, отражена в бухгалтерской отчетности в суммах, исчисленных на основе официальных курсов валют, действовавших по состоянию на отчетную дату.

Курсы иностранных валют составили:

- 78,2267 руб. за 1 доллар США на 31 декабря 2025 г. (31 декабря 2024 г. – 101,6797 руб., 31 декабря 2023 г. – 89,6883 руб.);
- 92,0938 руб. за 1 евро на 31 декабря 2025 г. (31 декабря 2024 г. – 106,1028 руб., 31 декабря 2023 г. – 99,1919 руб.);
- 11,1592 руб. за 1 юань на 31 декабря 2025 г. (31 декабря 2024 г. – 13,4272 руб., 31 декабря 2023 г. – 12,5762 руб.);
- 0,8697 руб. за 1 инд. рупию на 31 декабря 2025 г. (31 декабря 2024 г. – 1,1880 руб., 31 декабря 2023 г. – 1,0774 руб.).

Курсовые разницы, образовавшиеся в течение года по операциям пересчета в рубли (в том числе по состоянию на отчетную дату) выраженной в иностранной валюте стоимости активов и обязательств, подлежащих оплате в иностранной валюте или рублях, отнесены на финансовые результаты как прочие расходы или доходы.

3. Краткосрочные и долгосрочные активы и обязательства

В бухгалтерском балансе финансовые вложения, запасы, дебиторская задолженность отнесены к оборотным активам, если:

- актив предназначен для использования (потребления) или продажи в течение периода менее 12 месяцев или обычного операционного цикла, превышающего 12 месяцев (в частности, запасы);
- актив предназначен для продажи (в частности, внеоборотные активы к продаже);
- актив подлежит погашению в течение обычного операционного цикла (в частности, дебиторская задолженность покупателей и заказчиков, прочая дебиторская задолженность, связанная с обычным операционным циклом, независимо от срока ее погашения);
- актив подлежит погашению в течение 12 месяцев после отчетной даты (в частности, краткосрочные финансовые вложения);
- актив является денежными средствами или денежными эквивалентами, за исключением случаев, когда существуют ограничения на их использование экономическим субъектом, действующие в течение, как минимум, 12 месяцев после отчетной даты.

Краткосрочная часть внеоборотных финансовых вложений представляется в бухгалтерском балансе как оборотный актив.

Активы, отличные от указанных выше, а также авансы, предварительная оплата поставщикам и подрядчикам, связанные с приобретением (созданием) внеоборотных активов, представляются в бухгалтерском балансе как внеоборотные.

Обязательство представляется в бухгалтерском балансе как краткосрочное, когда выполняется одно из следующих условий:

- а) обязательство подлежит погашению в течение 12 месяцев после отчетной даты (в частности, заемные средства, кредиторская задолженность поставщикам и подрядчикам, связанная с приобретением (созданием) внеоборотных активов);
- б) обязательство связано с обычным операционным циклом независимо от срока погашения (в частности, кредиторская задолженность поставщикам и подрядчикам за товары, работы, услуги, авансы и предварительная оплата, полученные от покупателей и заказчиков, обязательства, связанные с оплатой труда работников);
- в) у организации отсутствует безусловное право на отсрочку погашения обязательства не менее чем на 12 месяцев после отчетной даты (в частности, заемные средства, кредиторская задолженность перед поставщиками и подрядчиками, связанная с приобретением (созданием) внеоборотных активов).

Часть долгосрочного обязательства, подлежащая погашению в течение 12 месяцев после отчетной даты, представляется в бухгалтерском балансе как краткосрочные обязательства.

Остальные обязательства представлены как долгосрочные.

4. Нематериальные активы

В составе нематериальных активов отражены результаты интеллектуальной деятельности, приобретенные по договору отчуждения или по лицензионным соглашениям, а также созданные Обществом, права на программное обеспечение, лицензии на технологии производства, результаты выполнения НИОКР.

В бухгалтерском балансе нематериальные активы представлены по первоначальной стоимости за минусом сумм накопленной амортизации и обесценения.

При признании объектов нематериальных активов Обществом не установлен стоимостной лимит.

Амортизация нематериальных активов начисляется линейным способом. Начисление амортизации объекта нематериальных активов начинается с первого числа месяца, следующего за месяцем признания объекта нематериальных активов в бухгалтерском учете.

Для нематериальных активов Общества ликвидационная стоимость считается равной нулю.

Принятые Обществом сроки полезного использования по группам нематериальных активов приведены ниже.

Группа нематериальных активов	Сроки полезного использования (число лет)
Права на полезную модель	4-29
Исключительные права на программное обеспечение	3-11
Секреты производства (ноу-хау)	10-13
Неисключительные лицензии на программное обеспечение	1-15
Результаты выполнения НИОКР	5-15
Лицензии на технологии производства	25
Прочие	1-5

Общество ежегодно проводит проверку нематериальных активов на обесценение в порядке, определенном Международным стандартом финансовой отчетности (IAS) 36 «Обесценение активов». Проверка на обесценение осуществляется при наличии признаков обесценения. Общество оценивает возмещаемую сумму отдельного актива или определяет возмещаемую сумму единицы, генерирующей денежные средства, к которой относится актив, в случае если оценить возмещаемую сумму отдельного актива невозможно. Обесценение нематериальных активов относится на прочие расходы.

Финансовый результат от выбытия объектов нематериальных активов (разница между доходом и расходом, возникшими в результате выбытия) отражен в отчете о финансовых результатах в составе прочих доходов или прочих расходов.

5. Капитальные вложения

Капитальные вложения включают материальные ценности, предназначенные для использования в процессе приобретения, создания, улучшения нематериальных активов.

Капитальные вложения в нематериальные активы включают затраты Общества на их приобретение, создание и улучшение, в том числе государственные пошлины и другие аналогичные расходы.

Капитальные вложения в нематериальные активы не включают затраты, связанные с выполнением НИОКР:

- относящиеся к стадии исследований;
- относящиеся к стадии разработок, в отношении которых не соблюдаются условия признания в качестве капитальных вложений.

Общество проверяет капитальные вложения в нематериальные активы на обесценение и учитывает изменение их балансовой стоимости вследствие обесценения в порядке, предусмотренном МСФО (IAS) 36 «Обесценение активов», капитальные вложения тестируются на предмет обесценения в тех случаях, когда имеют место какие-либо события или изменения обстоятельств, которые свидетельствуют о том, что их балансовая стоимость не может быть возмещена. Обесценение капитальных вложений относится на прочие расходы.

6. Право пользования активами

Право пользования активом, полученным в аренду, отражается по первоначальной стоимости с учетом последующих корректировок, связанных с изменением условий аренды (изменение срока аренды, величины арендных платежей, объема (количества) арендуемых объектов), за вычетом сумм начисленной амортизации и убытка от обесценения.

Первоначальная стоимость права пользования активом на дату получения предмета аренды включает: приведенную величину будущих арендных платежей, величину арендных платежей, оплаченных по состоянию на дату получения предмета аренды; дополнительные затраты арендатора в связи с поступлением предмета аренды и приведением его в состояние, пригодное для использования в запланированных целях; величину оценочного обязательства, подлежащего исполнению арендатором, если возникновение такого обязательства у арендатора обусловлено получением предмета аренды.

Права пользования активами после принятия к учету оцениваются в соответствии с требованиями к учету схожих по характеру использования объектов основных средств в части амортизации и обесценения.

Срок аренды определяется исходя из сроков и условий, установленных договором аренды (включая периоды, не предусматривающие арендных платежей). При этом учитываются возможности сторон изменять указанные сроки и условия и намерения реализации таких возможностей.

В случае, когда Общество предполагает выкупить предмет аренды после завершения срока аренды, или право собственности на предмет аренды перейдет к Обществу без выкупа после завершения аренды, срок полезного использования предмета аренды определяется исходя из общей продолжительности использования Обществом данного предмета, превышающей срок аренды.

Общество применяет упрощенный порядок учета договоров аренды, который допустим в отношении краткосрочной аренды и аренды малоценных объектов. Он не предполагает отражение в бухгалтерском учете Общества права пользования активом и обязательства по аренде, ограничиваясь признанием расхода по арендным платежам.

7. Финансовые вложения

К финансовым вложениям Общества относятся ценные бумаги других организаций, вклады в капитал других организаций (в том числе дочерних хозяйственных обществ и совместных предприятий), предоставленные другим организациям займы.

Финансовые вложения оцениваются по фактическим затратам на их приобретение.

Первоначальная оценка долей и акций в случае погашения задолженности по взносу в уставный капитал неденежными активами формируется исходя из балансовой стоимости выбывающих активов.

Финансовые вложения, по которым не определяется рыночная стоимость, не переоцениваются, но тестируются на обесценение и отражаются в бухгалтерском балансе по состоянию на конец отчетного года по их учетной (балансовой) стоимости за минусом резерва под обесценение финансовых вложений.

При выбытии финансовых вложений их стоимость определяется Обществом исходя из последней оценки. Финансовые вложения оцениваются при выбытии:

- по ценным бумагам (кроме индивидуально идентифицируемых, в том числе векселей и депозитных сертификатов) – по первоначальной стоимости первых по времени приобретения финансовых вложений (способ ФИФО);
- по иным финансовым вложениям – по первоначальной стоимости каждой единицы.

Доходы и расходы по финансовым вложениям отражаются в составе прочих доходов и расходов.

Общество отражает вклады в имущество дочерних обществ и совместного предприятия в составе финансовых вложений. При непропорциональном внесении вкладов в имущество с другими участниками Общество отражает в составе прочих расходов невозмещаемую часть.

8. Запасы

К запасам относятся активы, потребляемые или продаваемые в рамках обычного операционного цикла Общества, либо используемые в течение периода не более 12 месяцев (сырье, материалы, незавершенное производство, готовая продукция, товары для перепродажи и др.).

К запасам не относятся материалы, запасные части, комплектующие изделия, предназначенные для создания внеоборотных активов.

Запасы оценены по фактической себестоимости. Транспортно-заготовительные и прочие расходы, непосредственно связанные с приобретением сырья и материалов, включаются в стоимость данных запасов.

Сырье и материалы при отпуске в производство и ином выбытии оцениваются по средней себестоимости, которая определяется в разрезе номенклатур запасов и складов.

Ежемесячно сырье и материалы, прошедшие все стадии переработки, сертификацию/паспортизацию, признаются в составе готовой продукции. Готовая продукция и остатки незавершенного производства оцениваются по фактической себестоимости без учета управленческих (общехозяйственных) расходов, а также без учета затрат, возникших в связи с ненадлежащей организацией производственного процесса и иных затрат, не включаемых в стоимость готовой продукции. Основными составляющими фактической производственной себестоимости готовой продукции являются стоимость переработанного сырья и материалов и услуг переработчиков.

Транспортные расходы по доставке готовой продукции до мест хранения (складов) учитываются в стоимости готовой продукции.

Оценка готовой продукции при выбытии производится по способу средней себестоимости в разрезе номенклатур запасов и складов.

На конец отчетного периода в остатке готовой продукции числится произведенная продукция, находящаяся на ответственном хранении у переработчиков до момента ее отгрузки покупателям Общества.

Товары, приобретенные для перепродажи, принимаются к бухгалтерскому учету по фактической себестоимости. При этом фактическая себестоимость товаров включает договорную стоимость, транспортно-заготовительные и прочие расходы, непосредственно связанные с приобретением товаров. Товары нефтехимии при выбытии оцениваются по средневзвешенной себестоимости. Остальные товары оцениваются по среднескользящей цене.

Товары признаются отгруженными в случае, если выручка от продажи товаров не может быть признана в бухгалтерском учете по причине особого порядка перехода права собственности. В соответствии с условиями некоторых заключенных Обществом договоров право собственности на данные товары переходит к покупателю в дату постановки штампа «Выпуск разрешен» на полной таможенной декларации. До момента перехода права собственности товары отражаются в составе товаров отгруженных.

Запасы, которые полностью или частично потеряли свои первоначальные качества, морально устарели, или рыночная стоимость которых снизилась, или которые используются при производстве продукции, чистая стоимость продажи которой на отчетную дату оказалась меньше ее фактической себестоимости, – отражены в бухгалтерском балансе по чистой стоимости продажи. На сумму обесценения запасов создается резерв, увеличивающий расходы Общества.

9. Задолженность покупателей и заказчиков

Задолженность покупателей и заказчиков определена исходя из цен, установленных договорами между Обществом и покупателями (заказчиками) с учетом всех предоставленных Обществом скидок (накидок) и НДС.

В составе дебиторской задолженности учитываются беспроцентные займы, векселя третьих лиц, дебиторская задолженность, приобретенная на основании уступки права требования, и прочие требования, не способные приносить Обществу экономические выгоды (доход) в форме процентов либо прироста их стоимости.

Задолженность, которая не погашена в установленный срок или с высокой вероятностью не будет погашена в сроки, установленные договорами, и не обеспеченная соответствующими гарантиями, поручительствами или иными способами обеспечения исполнения обязательств, отражена в бухгалтерском балансе за минусом резерва по сомнительным долгам. Резерв представляет собой консервативную оценку руководством Общества той части задолженности, которая, возможно, не будет погашена. Расходы на создание резерва по сомнительным долгам относятся на увеличение прочих расходов.

При этом по задолженности организаций, входящих в Группу СИБУР, резерв по сомнительным долгам не создается, поскольку, учитывая наличие контроля со стороны ПАО «СИБУР Холдинг» над такими организациями, Общество не предполагает возможности невозврата такой задолженности.

Нереальная к взысканию задолженность списывается с баланса по мере признания ее таковой. Указанная задолженность учитывается за балансом в течение пяти лет с момента списания для наблюдения за возможностью ее взыскания в случае изменения имущественного положения должника.

10. Денежные эквиваленты и представление денежных потоков в отчете о движении денежных средств

К денежным эквивалентам относятся высоколиквидные финансовые вложения, которые могут быть легко обращены в заранее известную сумму денежных средств и которые подвержены незначительному риску изменения стоимости, например, банковские депозиты до востребования и банковские депозиты, размещенные на срок до трёх месяцев.

При наличии у Общества соответствующих операций в отчете о движении денежных средств они представляются свернуто:

- денежные потоки комиссионера или агента в связи с осуществлением ими комиссионных или агентских услуг (за исключением платы за сами услуги);
- косвенные налоги в составе поступлений от покупателей и заказчиков, платежей поставщикам и подрядчикам и платежей в бюджетную систему Российской Федерации или возмещение из нее;
- поступления заемных средств в виде банковского овердрафта и их погашение (кроме начисленных процентов);

- денежные потоки по выданным и полученным краткосрочным займам, полученным кредитам в случае их погашения в срок менее трех месяцев.

В отчете о движении денежных средств поступления от продажи продукции, товаров содержат экспортные пошлины.

Платежи в отношении основной суммы обязательства по аренде включаются в состав денежных потоков по финансовой деятельности в строку 4329 «Прочие платежи».

Оплата процентов, начисленных на обязательство по аренде, включена в денежные потоки по текущей деятельности по строке 4123 «Платежи процентов по долговым обязательствам».

Величина денежных потоков и денежных эквивалентов в иностранной валюте пересчитывается в рубли по официальному курсу этой иностранной валюты к рублю, устанавливаемому Центральным банком России на дату осуществления или поступления платежа.

Разница, возникшая в связи с пересчетом денежных потоков по курсам на даты совершения операций в иностранной валюте и пересчетом остатков денежных средств и денежных эквивалентов, выраженных в иностранной валюте, на отчетные даты, включена в строку отчета о движении денежных средств «Величина влияния изменений курса иностранной валюты по отношению к рублю».

11. Уставный, добавочный и резервный капитал

Уставный капитал отражается в сумме номинальной стоимости обыкновенных акций Общества, приобретенных акционерами. Величина уставного капитала соответствует величине, закрепленной в уставе Общества.

Добавочный капитал Общества включает сумму эмиссионного дохода, полученного в результате размещения акций Общества по цене, превышающей их номинальную стоимость.

В соответствии с законодательством и Уставом Общества создается резервный фонд в размере 5% от уставного капитала. Согласно Уставу Общества, отчисления в резервный фонд производятся в размере 5% от чистой прибыли соответствующего года до достижения установленной величины. По достижении резервного капитала установленной величины отчисления от чистой прибыли не производятся.

Выкуп собственных акций отражается по фактическим затратам на их приобретение. Акции, выкупленные Обществом, должны быть реализованы по цене не ниже их рыночной стоимости не позднее одного года со дня перехода права собственности на выкупаемые акции к Обществу, в ином случае принимается решение об уменьшении уставного капитала Общества путем погашения выкупленных акций.

12. Кредиты и займы полученные

Затраты по займам (кредитам) в виде процентов признаются в составе прочих расходов отчетного периода.

Проценты или дисконт по заемным обязательствам (выданным облигациям и векселям) учитываются в составе прочих расходов равномерно в течение срока действия договора займа.

Дополнительные расходы, произведенные в связи с получением займов и кредитов, относятся в состав прочих расходов по мере их осуществления.

13. Обязательства по аренде

Обязательство по аренде первоначально оценивается как сумма приведенной стоимости будущих арендных платежей на дату этой оценки.

Обязательство по аренде после признания увеличивается на величину начисляемых процентов и уменьшается на величину фактически уплаченных арендных платежей.

Изменение величины обязательства по аренде в связи с изменениями условий договора аренды; намерения продлевать или сокращать срок аренды, которое учитывалось ранее при расчете срока аренды; величины арендных платежей по сравнению с тем, как они учитывались при первоначальной оценке обязательства по аренде, относится на стоимость права пользования активом. Уменьшение обязательства по аренде сверх балансовой стоимости права пользования активом включается в доходы текущего периода.

При полном или частичном прекращении договора аренды балансовая стоимость права пользования активом и обязательства по аренде списываются в соответствующей части. Образовавшаяся при этом разница признается в качестве дохода или расхода в составе прибыли (убытка).

Обязательство по аренде включается в состав прочих долгосрочных обязательств и кредиторской задолженности в бухгалтерском балансе в зависимости от срока погашения (свыше 12 месяцев, до 12 месяцев после отчетной даты включительно).

Начисляемые проценты на обязательство по аренде определяются как произведение обязательства по аренде на начало периода, за который начисляются проценты, и соответствующей процентной ставки, и представляются в составе строки «Проценты к уплате» отчета о финансовых результатах.

Общество (арендатор) применяет процентную ставку, по которой Общество привлекает или могло бы привлечь заемные средства на условиях, сопоставимых с условиями аренды (срок аренды, валюта обязательства по договору аренды).

14. Признание доходов

Выручка от продажи продукции и оказания услуг признается по мере отгрузки продукции покупателям (или оказания услуг) и предъявления им расчетных документов. Выручка отражена в бухгалтерской отчетности за минусом налога на добавленную стоимость, таможенных пошлин и скидок, предоставленных покупателям.

В составе прочих доходов учитываются доходы, не включаемые в состав выручки.

Общество представляет в бухгалтерской отчетности следующие доходы и расходы свернуто:

- прочие доходы и расходы по курсовым разницам;
- прочие доходы и расходы от купли-продажи валюты;
- прочие доходы и расходы по сделкам факторинга;
- прочие доходы и расходы от реализации собственных акций;
- прочие доходы и расходы по срочным сделкам на финансовых рынках;
- прочие доходы и расходы от продажи прав требования кредиторам.

15. Признание расходов

Себестоимость продаж включает расходы, связанные с изготовлением готовой продукции и оказанием услуг, а также себестоимость проданных товаров.

Возмещение из бюджета по акцизам, рассчитанное как разница между суммой налогового вычета и суммой акциза, исчисленного к уплате, относится в уменьшение себестоимости продукции нефтехимии, произведенной в отчетном периоде из подакцизного товара, при передаче в производство которого предоставляется право на вычет акциза.

Управленческие расходы ежемесячно признаются в качестве расходов по обычным видам деятельности в полном размере.

В составе управленческих расходов Общества учитываются расходы на оплату услуг ООО «СИБУР» по выполнению функций единоличного исполнительного органа.

Транспортные расходы по доставке до покупателей отражаются в составе коммерческих расходов и списываются на результаты финансово-хозяйственной деятельности Общества в части, приходящейся на реализованную продукцию/товары.

В составе прочих расходов учитываются расходы, не связанные с изготовлением и продажей продукции, оказанием услуг.

16. Расчеты по налогу на прибыль

Текущий налог на прибыль определяется на основе данных, сформированных в бухгалтерском учете. При этом величина текущего налога на прибыль соответствует сумме исчисленного налога на прибыль, отраженного в налоговой декларации по налогу на прибыль.

В бухгалтерском балансе отложенные налоговые активы и отложенные налоговые обязательства отражены свернуто по каждому виду налоговых разниц.

Суммы начисленных, погашенных и списанных отложенных налоговых активов и отложенных налоговых обязательств (в том числе в результате изменения ставки налога на прибыль) в отчете о финансовых результатах включены в строку «Отложенный налог на прибыль организаций» в свернутой сумме изменения отложенных налоговых активов и отложенных налоговых обязательств, относящихся к результатам операций, включаемым в бухгалтерскую прибыль (убыток) отчетного периода.

17. Изменения в учетной политике Общества и формах бухгалтерской отчетности за 2025 г.

Произошли следующие основные изменения по сравнению с порядком формирования показателей бухгалтерской отчетности и составления форм бухгалтерской отчетности, действовавшим до 2025 г., в том числе, в связи с вступлением в силу ФСБУ 4/2023 «Бухгалтерская (финансовая) отчетность», утвержденным приказом Минфина РФ от 04.10.2023 № 157н:

- 1) Дебиторская задолженность, не удовлетворяющая определению оборотных активов (сроком погашения более 12 месяцев после отчетной даты и не связанная с обычным операционным циклом), перенесена из строки 1230 «Дебиторская задолженность» в строку 1190 «Прочие внеоборотные активы»;
- 2) Права пользования активами перенесены из строки 1190 «Прочие внеоборотные активы» в строку 1155 «Права пользования активами»;
- 3) Долгосрочные активы к продаже перенесены из строки 1260 «Прочие оборотные активы» в строку 1215 «Долгосрочные активы к продаже»;
- 4) Доходы будущих периодов перенесены из строки 1530 «Доходы будущих периодов» в строку 1450 «Прочие обязательства».

тыс. руб.				
Код строки	Наименование строки	Сумма до корректировки	Сумма корректировки	Сумма с учетом корректировки
Корректировки показателей 2024 г.				
1155	Права пользования активами	-	15 313 969	15 313 969
1190	Прочие внеоборотные активы	19 291 460	24 240 026	43 531 486
1215	Долгосрочные активы к продаже	-	74 167	74 167
1230	Дебиторская задолженность	158 193 006	(39 553 995)	118 639 011
1260	Прочие оборотные активы	2 019 722	(74 167)	1 945 555
1450	Прочие долгосрочные обязательства	17 220 899	5 291	17 226 190
1530	Доходы будущих периодов	5 291	(5 291)	-
Корректировки показателей 2023 г.				
1155	Права пользования активами	-	5 743 156	5 743 156
1190	Прочие внеоборотные активы	10 022 753	16 939 038	26 961 791
1215	Долгосрочные активы к продаже	-	1 207 825	1 207 825
1230	Дебиторская задолженность	124 985 778	(22 682 194)	102 303 584
1260	Прочие оборотные активы	3 059 180	(1 207 825)	1 851 355

Публичное акционерное общество «СИБУР Холдинг»
Пояснения к бухгалтерскому балансу и отчету о финансовых результатах за 2025 г.

Код строки	Наименование строки	Сумма до корректировки	Сумма корректировки	Сумма с учетом корректировки
1450	Прочие долгосрочные обязательства	2 024 108	5 788	2 029 896
1530	Доходы будущих периодов	5 788	(5 788)	-

Итоговые строки, в которые включаются корректируемые статьи бухгалтерского баланса, изменяются соответственно.

В связи с изменением сравнительных показателей в бухгалтерском балансе также были скорректированы соответствующие показатели пояснений к бухгалтерскому балансу и отчету о финансовых результатах.

В связи с изменением формы отчета об изменениях капитала с 2025 г. не включается раздел «Чистые активы» в отчет об изменениях капитала.

Публичное акционерное общество «СИБУР Холдинг»
Пояснения к бухгалтерскому балансу и отчету о финансовых результатах за 2025 г.

III. Раскрытие существенных показателей

1. Нематериальные активы

1.1. Наличие и движение нематериальных активов

тыс. руб.

Наименование показателя	Период	На начало года		поступило	Изменения за период					На конец года	
		первоначальная стоимость	накопленная амортизация и обесценение		списано		переклассифицировано		начислено амортизации	первоначальная стоимость	накопленная амортизация и обесценение
					первоначальная стоимость	накопленная амортизация и обесценение	первоначальная стоимость	накопленная амортизация и обесценение			
Нематериальные активы - всего,	за 2025 г.	36 384 450	(16 494 682)	5 539 370	(1 849 805)	1 594 586	-	-	(3 885 102)	40 074 015	(18 785 198)
в том числе:	за 2024 г.	26 534 956	(14 044 574)	10 469 196	(619 702)	619 702	-	-	(3 069 810)	36 384 450	(16 494 682)
Неисключительные лицензии на программное обеспечение	за 2025 г.	22 118 663	(12 734 496)	3 262 709	(1 586 001)	1 586 001	2 291 155	(477 324)	(2 663 065)	26 086 526	(14 288 884)
	за 2024 г.	20 911 428	(11 039 195)	1 596 738	(495 381)	495 381	105 878	(7 012)	(2 183 670)	22 118 663	(12 734 496)
Лицензии на технологии производства	за 2025 г.	5 230 216	-	-	(255 219)	-	-	-	(198 339)	4 974 997	(198 339)
	за 2024 г.	-	-	5 230 216	-	-	-	-	-	5 230 216	-
Исключительные права на программное обеспечение	за 2025 г.	5 094 770	(1 129 034)	1 130 116	-	-	(2 291 155)	477 324	(844 524)	3 933 731	(1 496 234)
	за 2024 г.	1 900 579	(620 970)	3 300 069	-	-	(105 878)	7 012	(515 076)	5 094 770	(1 129 034)
Результаты НИОКР	за 2025 г.	2 036 162	(1 421 453)	1 098 300	-	-	-	-	(46 048)	3 134 462	(1 467 501)
	за 2024 г.	1 930 851	(1 280 417)	159 048	(53 737)	53 737	-	-	(194 773)	2 036 162	(1 421 453)
Право на полезную модель	за 2025 г.	815 064	(276 546)	48 245	(5 576)	5 576	-	-	(67 665)	857 733	(338 635)
	за 2024 г.	631 939	(217 978)	183 125	-	-	-	-	(58 568)	815 064	(276 546)
Секреты производства (ноу-хау)	за 2025 г.	849 583	(693 161)	-	-	-	-	-	(65 461)	849 583	(758 622)
	за 2024 г.	849 583	(627 699)	-	-	-	-	-	(65 462)	849 583	(693 161)
Прочие	за 2025 г.	239 992	(239 992)	-	(3 009)	3 009	-	-	-	236 983	(236 983)
	за 2024 г.	310 576	(258 315)	-	(70 584)	70 584	-	-	(52 261)	239 992	(239 992)

Публичное акционерное общество «СИБУР Холдинг»
Пояснения к бухгалтерскому балансу и отчету о финансовых результатах за 2025 г.

1.2. Капитальные вложения в нематериальные активы

тыс. руб.

Наименование показателя	Период	На начало года	Изменения за период				На конец года
			затраты за период	списано	начислено обесценения	принято к учету в качестве нематериальных активов или увеличена стоимость	
Незавершенные капитальные вложения на приобретение нематериальных активов- всего, в том числе:	за 2025 г.	20 986 783	13 037 789	(3 985)	(534 401)	(5 539 370)	27 946 816
	за 2024 г.	15 420 833	16 193 808	(158 662)	-	(10 469 196)	20 986 783
Затраты, связанные с выполнением НИОКР на стадии разработки	за 2025 г.	13 374 333	8 720 822	-	(534 401)	(1 146 316)	20 414 438
	за 2024 г.	8 947 770	4 744 273	(158 662)	-	(159 048)	13 374 333
Незавершенные капитальные вложения на приобретение и создание нематериальных активов	за 2025 г.	7 612 450	4 316 967	(3 985)	-	(4 393 054)	7 532 378
	за 2024 г.	6 473 063	11 449 535	-	-	(10 310 148)	7 612 450

2. Права пользования активами

тыс. руб.

Наименование показателя	Период	На начало года		поступило	Изменения за период			На конец года	
		первоначальная стоимость	накопленная амортизация и обесценение		списано		начислено амортизации	первоначальная стоимость	накопленная амортизация и обесценение
					первоначальная стоимость	накопленная амортизация и обесценение			
Права пользования активами - всего, в том числе:	за 2025 г.	27 957 254	(12 643 285)	-	(1 135 992)	1 438	(2 679 284)	26 821 262	(15 321 131)
	за 2024 г.	14 075 516	(8 332 360)	13 881 738	-	-	(4 310 925)	27 957 254	(12 643 285)
Здания и сооружения*	за 2025 г.	27 957 254	(12 643 285)	-	(1 135 992)	1 438	(2 679 284)	26 821 262	(15 321 131)
	за 2024 г.	14 075 516	(8 332 360)	13 881 738	-	-	(4 310 925)	27 957 254	(12 643 285)

* Общество арендует объекты трубопроводной инфраструктуры.

Публичное акционерное общество «СИБУР Холдинг»
Пояснения к бухгалтерскому балансу и отчету о финансовых результатах за 2025 г.

3. Финансовые вложения

3.1. Наличие и движение финансовых вложений

тыс. руб.

Наименование показателя	Период	На начало года		Изменения за период ***			На конец года	
		первоначальная стоимость	накопленная корректировка	поступило **	списана первоначальная стоимость	переклассифицировано*	первоначальная стоимость	накопленная корректировка
Долгосрчные - всего, в том числе:	за 2025 г.	1 735 489 711	(44 831 001)	149 688 422	-	(17 897 274)	1 867 280 859	(44 831 001)
	за 2024 г.	1 663 973 287	(44 831 001)	178 611 143	(98 791 860)	(8 302 859)	1 735 489 711	(44 831 001)
Долевые инвестиции, в том числе вклады в уставный капитал и вклады в имущество	за 2025 г.	1 729 714 568	(44 831 001)	141 995 670	-	(7 087 877)	1 864 622 361	(44 831 001)
	за 2024 г.	1 559 872 768	(44 831 001)	172 841 800	(3 000 000)	-	1 729 714 568	(44 831 001)
Займы выданные и прочие инвестиции	за 2025 г.	5 775 143	-	7 692 752	-	(10 809 397)	2 658 498	-
	за 2024 г.	104 100 519	-	5 769 343	(95 791 860)	(8 302 859)	5 775 143	-
Краткосрочные - всего, в том числе:	за 2025 г.	24 715 026	-	212 871 512	(129 665 012)	17 897 274	125 818 800	-
	за 2024 г.	22 867 665	-	14 402 025	(20 857 523)	8 302 859	24 715 026	-
Вклады в уставный капитал	за 2025 г.	-	-	-	-	7 087 877	7 087 877	-
	за 2024 г.	1 210 837	-	-	(1 210 837)	-	-	-
Займы выданные	за 2025 г.	24 715 026	-	212 871 512	(129 665 012)	10 809 397	118 730 923	-
	за 2024 г.	21 656 828	-	14 402 025	(19 646 686)	8 302 859	24 715 026	-
Финансовые вложения – всего	за 2025 г.	1 760 204 737	(44 831 001)	362 559 934	(129 665 012)	-	1 993 099 659	(44 831 001)
	за 2024 г.	1 686 840 952	(44 831 001)	193 013 168	(119 649 383)	-	1 760 204 737	(44 831 001)

* В 2025 г. отражен перевод долевых финансовых вложений из состава долгосрочных в краткосрочные в связи с планируемой продажей на общую сумму 7 087 877 тыс. руб.; в 2025 г. отражен перевод займа выданного из состава долгосрочных в краткосрочные в соответствии с договорными сроками погашения на общую сумму 10 809 397 тыс. руб. (в 2024 г. – 8 302 859 тыс. руб.).

** В 2025 г. в составе поступлений по строке «Долевые инвестиции, в том числе вклады в уставный капитал и имущество» отражены вклады в имущество на общую сумму 132 829 171 тыс. руб. (в 2024 г. – 153 563 365 тыс. руб.).

*** Изменения за период включают в себя переоценку займов, выданных в иностранной валюте.

3.2. Долгосрочные финансовые вложения

Сведения об инвестициях в дочерние общества, совместные предприятия и в другие организации и прочие долгосрочные финансовые вложения:

тыс. руб.

Наименование показателя	31.12.2025		31.12.2024		31.12.2023	
	Доля в уставном капитале, %	Сумма вложения	Доля в уставном капитале, %	Сумма вложения	Доля в уставном капитале, %	Сумма вложения
Дочерние общества						
Компания № 1	100	579 977 473	100	579 977 473	100	579 977 473
Компания № 2	100	536 756 847	100	536 756 847	100	536 756 847
Компания № 3	100	154 495 635	100	154 495 635	100	154 495 635
Компания № 4	100	58 139 617	100	58 139 617	100	58 139 617
Компания № 5	99,997	34 431 891	99,997	34 431 891	99,997	34 431 891
Компания № 6	100	30 518 268	100	25 218 268	100	18 718 268
Компания № 7	100	19 388 259	100	19 388 259	100	19 388 259
Компания № 8	100	16 908 786	100	2 908 786	100	2 908 786
Компания № 9	100	11 603 618	100	11 603 618	100	11 603 618
Компания № 10	71,583	9 770 112	71,583	9 770 112	71,583	7 470 112
Компания № 11	100	9 740 075	100	9 740 075	100	9 740 075
Компания № 12	100	9 514 732	100	9 514 732	100	9 514 732
Компания № 13	100	7 670 000	100	5 170 000	100	3 670 000
Компания № 14	100	5 672 883	100	5 672 883	100	5 672 883
Компания № 15	100	5 229 008	100	5 229 008	100	2 113 988
Компания № 16	100	3 791 237	100	3 791 237	100	3 791 237
Компания № 17	100	3 657 034	100	3 657 034	100	3 657 034
Компания № 18	100	3 485 906	100	985 906	100	985 906
Компания № 19	100	3 276 008	100	3 276 008	100	3 276 008
Компания № 20	100	2 408 000	100	2 408 000	100	2 408 000
Компания № 21*	25	2 362 625	100	9 450 502	100	12 450 502
Компания № 22	100	870 084	100	870 084	100	870 084
Компания № 23	100	510 000	100	510 000	-	-
Прочие	-	1 579 756	-	1 088 721	-	1 088 721
Итого долевые инвестиции в дочерние общества		1 511 757 854		1 494 054 696		1 483 129 676
Совместные предприятия						
Компания № 24	60	318 188 512	60	209 666 941	60	70 018 597
Компания № 25	40	16 673 778	40	16 673 778	-	-
Компания № 26	30	12 643 192	30	3 960 128	30	1 365 470
Компания № 27	50	3 360 000	50	3 360 000	50	3 360 000
Компания № 28	50	1 400 000	50	1 400 000	50	1 400 000
Компания № 29	50	598 500	50	598 500	50	598 500
Компания № 30	50	500	50	500	50	500
Компания № 31	50	25	50	25	50	25
Резерв под обесценение		(44 831 001)	-	(44 831 001)	-	(44 831 001)
Итого долевые инвестиции в совместные предприятия		308 033 506		190 828 871		31 912 091
Займы, предоставленные связанным сторонам на срок более 12 месяцев		2 652 698		5 769 343		104 094 719
Прочие инвестиции		5 800		5 800		5 800
Итого		1 822 449 858		1 690 658 710		1 619 142 286

* на 31 декабря 2025 г. 75% вклада в Компанию № 21 отражено в составе краткосрочных финансовых вложений в связи с планируемой продажей.

В течение 2025 г. имели место следующие операции, повлиявшие на величину инвестиций Общества:

- внесены вклады в имущество Компании № 24 на 108 521 571 тыс. руб.;
- внесены вклады в имущество дочерних компаний на 24 307 600 тыс. руб.;
- в течение 2025 г. увеличен уставный капитал Компании № 26 на 8 683 064 тыс. руб. пропорционально долям владения участников;
- прочие изменения связаны с приобретением и учреждением компаний.

В течение 2024 г. имели место следующие операции, повлиявшие на величину инвестиций Общества:

- Общество приобрело 40% долю владения Компанией № 25;
- Общество учредило Компанию № 23;
- уменьшено вложение в Компанию № 21 на 3 000 000 тыс. руб.;
- в течение 2024 г. увеличен уставный капитал Компании № 26 пропорционально долям владения участников;
- прочие изменения связаны с вкладами в имущество дочерних компаний и совместного предприятия, в том числе часть вкладов на сумму 107 072 388 тыс. руб. была осуществлена путем конвертации займов выданных и прочих прав требований в капитал Компании № 24.

Доля в уставном капитале Компании № 24 с первоначальной стоимостью 318 188 512 тыс. руб. по состоянию на 31 декабря 2025 г. (209 666 941 тыс. руб. по состоянию на 31 декабря 2024 г. и 70 018 597 тыс. руб. по состоянию на 31 декабря 2023 г.) находится в залоге в качестве обеспечения обязательств Компании № 24.

Займы, выданные связанным сторонам

Сведения о займах, предоставленных связанным сторонам на срок более 12 месяцев после отчетной даты:

Заемщик	Валюта займа	Год погашения на 31.12.2025	тыс. руб.		
			31 декабря		
			2025 г.	2024 г.	2023 г.
Прочие связанные стороны	Инд. рупия	2035	2 652 698	-	-
Совместные предприятия	Доллар США	2040	-	-	50 031 542
Совместные предприятия	Рубли	2026	-	5 769 343	46 739 499
Дочерние общества	Доллар США	2025	-	-	7 323 678
Итого			2 652 698	5 769 343	104 094 719

В 2025 г. процентные ставки по долгосрочным займам в индийских рупиях, выданным связанным сторонам, составили 9%-9,4% годовых.

В 2024 г. процентные ставки по долгосрочным займам в рублях, выданным связанным сторонам, составили 15,75%-24% годовых.

3.3. Краткосрочные финансовые вложения

Сведения о краткосрочных финансовых вложениях, за исключением денежных эквивалентов:

Наименование показателя	31 декабря		
	2025 г.	2024 г.	2023 г.
Займы, предоставленные связанным сторонам на срок менее 12 месяцев	118 730 923	24 715 026	21 656 828
Инвестиции в дочерние общества	7 087 877	-	755 680
Инвестиции в совместные предприятия	-	-	455 157
Итого	125 818 800	24 715 026	22 867 665

тыс. руб.

В составе краткосрочных финансовых вложений Общества на 31 декабря 2025 г. и 31 декабря 2023 г. отражены инвестиции в дочерние общества и совместные предприятия, предполагаемые к продаже.

Займы, выданные связанным сторонам

Займы, предоставленные связанным сторонам на срок менее 12 месяцев после отчетной даты:

Заемщик	Валюта займа	31 декабря		
		2025 г.	2024 г.	2023 г.
Дочерние общества	Рубли	98 164 833	11 887 550	10 113 198
Совместные предприятия	Рубли	10 809 397	-	-
Дочерние общества	Долл. США	6 387 757	8 302 859	-
Прочие связанные стороны	Рубли	3 368 936	4 524 617	10 684 078
Совместные предприятия	Казахст. Тенге	-	-	859 552
Итого		118 730 923	24 715 026	21 656 828
В том числе краткосрочная часть долгосрочных займов		10 809 397	8 302 859	-

тыс. руб.

В 2025 г. процентные ставки по краткосрочным займам в рублях, выданным связанным сторонам, составили 12,01%-26,25% годовых (в 2024 г. – 12,01%-26,25% годовых).

В 2025 г. процентная ставка по краткосрочному займу в долларах США, выданному связанной стороне, составила 3,91% годовых (в 2024 г. – 3,91% годовых).

Сумма процентов, начисленных по займам, выданным Обществом связанным сторонам, составила:

Наименование показателя	тыс. руб.	
	2025 г.	2024 г.
Дочерние общества	14 113 676	1 165 435
Совместные предприятия	1 485 592	9 545 521
Прочие связанные стороны	1 747 816	2 290 154
Итого	17 347 084	13 001 110

4. Прочие внеоборотные активы

тыс. руб.

Наименование показателя	31 декабря		
	2025 г.	2024 г.	2023 г.
Долгосрочная дебиторская задолженность - всего, в том числе:			
- проценты по предоставленным займам*	26 215 797	39 553 995	22 682 194
- расчеты с покупателями и заказчиками	22 715 320	25 658 510	16 482 265
- авансы выданные (без НДС)	3 498 498	13 847 985	274 004
- авансы выданные (без НДС)	1 979	47 500	383 148
- оплата за совместное предприятие	-	-	5 542 777
Неснижаемые технологические остатки сырья	1 313 364	1 253 116	1 109 940
Катализаторы сроком списания более 12 месяцев	438 598	1 827 433	2 515 941
Прочие внеоборотные активы	391 097	896 942	653 716
Итого	28 358 856	43 531 486	26 961 791

*Срок погашения процентов по предоставленным займам – 2039 г.

5. Запасы

Наличие и движение запасов

тыс. руб.

Наименование показателя	Период	На начало года	Поступления*	Выбытия*	На конец года
Запасы - всего, из них:	за 2025 г.	100 061 905	1 754 371 803	(1 761 990 453)	92 443 255
	за 2024 г.	93 071 043	1 509 250 204	(1 502 259 342)	100 061 905
Сырье и материалы	за 2025 г.	7 209 147	260 243 287	(263 074 984)	4 377 450
	за 2024 г.	6 868 606	237 038 728	(236 698 187)	7 209 147
Затраты в незавершенном производстве	за 2025 г.	3 238 432	132 170 242	(132 162 212)	3 246 462
	за 2024 г.	3 463 440	241 916 899	(242 141 907)	3 238 432
Готовая продукция собственного производства	за 2025 г.	11 856 289	380 171 180	(386 214 243)	5 813 226
	за 2024 г.	12 834 381	338 047 712	(339 025 804)	11 856 289
Товары отгруженные и готовая продукция отгруженная	за 2025 г.	56 347 182	330 591 926	(328 036 663)	58 902 445
	за 2024 г.	58 467 118	266 428 409	(268 548 345)	56 347 182
Товары, предназначенные для перепродажи	за 2025 г.	21 410 855	651 195 168	(652 502 351)	20 103 672
	за 2024 г.	11 437 498	425 818 456	(415 845 099)	21 410 855

*показатели по графам «поступления», «выбытия» включают внутренний оборот между группами запасов.

Величина авансов, предварительной оплаты, задатков, уплаченных Обществом в связи с приобретением, созданием, переработкой запасов на 31 декабря 2025 г. составила 9 697 881 тыс. руб. (на 31 декабря 2024 г. – 9 981 045 тыс. руб., на 31 декабря 2023 г. – 9 833 447 тыс. руб.).

6. Дебиторская задолженность

Наличие краткосрочной дебиторской задолженности

тыс. руб.

Наименование показателя	31 декабря 2025 г.		31 декабря 2024 г.		31 декабря 2023 г.	
	по условиям договора	резерв по сомнительным долгам	по условиям договора	резерв по сомнительным долгам	по условиям договора	резерв по сомнительным долгам
Краткосрочная дебиторская задолженность - всего, в том числе:	141 905 724	(324 499)	118 979 642	(340 631)	102 582 803	(279 219)
Расчеты с покупателями и заказчиками	96 179 509	-	79 285 268	-	67 533 478	-
Авансы выданные	13 531 214	(281 138)	14 150 915	(281 138)	12 822 808	(250 042)
Прочая, в том числе:	32 195 001	(43 361)	25 543 459	(59 493)	22 226 517	(29 177)
- проценты по предоставленным займам	15 516 428	-	3 043 122	-	942 816	-
- переплата по налогам и сборам	11 484 444	-	10 140 793	-	7 842 495	-
- расчеты с таможенной	769 826	-	7 213 439	-	3 788 347	-
- расчеты по беспроцентным предоставленным займам	158 763	-	74 888	-	6 649 344	-
- прочие расчеты	4 265 540	(43 361)	5 071 217	(59 493)	3 003 515	(29 177)

7. Денежные средства и их эквиваленты

Состав денежных средств и денежных эквивалентов:

тыс. руб.

Наименование показателя	31 декабря		
	2025 г.	2024 г.	2023 г.
Средства на валютных счетах	25 165 670	9 756 973	6 407 075
Средства на расчетных счетах	10 550 831	8 266 051	5 861 267
Средства на специальных счетах в банках	202 585	-	-
Итого денежные средства	35 919 086	18 023 024	12 268 342
Краткосрочные банковские депозиты (со сроком размещения до трех месяцев), в том числе:	97 000 000	19 000 000	11 330 512
Банки с кредитным рейтингом AAA(RU)	49 000 000	9 000 000	5 042 412
Банки с кредитными рейтингами AA+(RU), AA(RU), AA-(RU)	48 000 000	10 000 000	-
Банки с кредитным рейтингом A+(RU)	-	-	6 288 100
Прочие денежные эквиваленты	-	-	5 530 000
Итого денежные эквиваленты	97 000 000	19 000 000	16 860 512
Итого денежные средства и денежные эквиваленты	132 919 086	37 023 024	29 128 854

Общество размещает денежные средства и депозиты преимущественно в крупных банках с высокими кредитными рейтингами.

По состоянию на 31 декабря 2025 г. в составе средств на валютных счетах отражен депозит на сумму 4 117 263 тыс. руб. со сроком размещения до сентября 2026 г., находящийся в залоге в качестве обеспечения исполнения обязательств третьей стороны.

Величина денежных потоков, необходимых для поддержания существующего объема операций деятельности Общества, показана в составе текущих операций.

Информация о прочих поступлениях и платежах, отраженных в отчете о движении денежных средств

Наименование показателя	тыс. руб.	
	2025 г.	2024 г.
Прочие поступления по текущей деятельности (строка 4119), в том числе:	57 832 132	51 070 962
свернутый денежный поток по косвенным налогам	29 498 219	35 743 864
проценты на остаток по расчетному счету и по депозитам	12 832 953	5 761 839
вознаграждение по поручительству	5 463 945	418 294
поступления по штрафам, претензиям	1 560 574	937 143
поступления по страховым выплатам	1 500 000	-
возврат налога на прибыль	1 006 564	-
погашение беспроцентного выданного займа	25 871	6 603 711
прочие поступления	5 944 006	1 606 111
Прочие платежи по текущей деятельности (строка 4129), в том числе:	(15 806 194)	(9 655 092)
платежи за банковские услуги и затраты, связанные с получением заемных средств	(6 725 362)	(5 042 354)
платежи на благотворительность и спонсорство	(1 406 069)	(1 461 953)
результат от срочных сделок на финансовых рынках	(1 345 159)	-
свернутый денежный поток от продажи валюты	(1 045 337)	(1 672 698)
расходы социального характера	(822 405)	(32 663)
платежи по штрафам, пеням	(531 006)	(772 592)
прочие платежи	(3 930 856)	(672 832)

8. Капитал и резервы

Уставный капитал

Номинальная стоимость одной акции Общества на 31 декабря 2025, 2024 и 2023 гг. – 10 руб.

Наименование показателя	31 декабря		
	2025 г.	2024 г.	2023 г.
I. Размещенные акции			
Обыкновенные акции-всего, в том числе:	2 562 916 589	2 562 916 589	2 562 916 589
принадлежащие акционерам (кроме дочерних обществ и иных связанных сторон)	2 529 539 035	2 529 539 035	2 562 916 589
принадлежащие дочерним обществам или иным связанным сторонам	33 377 554	-	-
акции, находящиеся в собственности Общества	-	33 377 554	-

шт.

Публичное акционерное общество «СИБУР Холдинг»
Пояснения к бухгалтерскому балансу и отчету о финансовых результатах за 2025 г.

Наименование показателя	31 декабря		
	2025 г.	2024 г.	2023 г.
II. Объявленные акции			
Обыкновенные	9 268 608 011	9 268 608 011	9 268 608 011
Привилегированные	2 500 000 000	2 500 000 000	2 500 000 000
Итого	14 331 524 600	14 331 524 600	14 331 524 600

По состоянию на 31 декабря 2025, 2024 и 2023 гг. уставный капитал Общества полностью оплачен.

Акционеры-владельцы обыкновенных акций Общества имеют права, предусмотренные законодательством Российской Федерации и Уставом Общества.

Устав Общества раскрыт на официальном сайте www.sibur.ru.

В 2024 г. по решению акционеров Общество выкупило принадлежащие им акции общей стоимостью 26 161 661 тыс. руб. в количестве 33 378 тыс. акций. Выкуп проведен в соответствии с Федеральным законом «Об акционерных обществах» и Уставом Общества.

В 2025 г. Общество продало акции дочерней Компании № 1 стоимостью 26 161 661 тыс. руб. в количестве 33 378 тыс. шт.

Добавочный капитал

В составе добавочного капитала по строке «Добавочный капитал (без накопленной дооценки)» бухгалтерского баланса Общество учитывает:

Наименование статей добавочного капитала	31 декабря		
	2025 г.	2024 г.	2023 г.
Эмиссионный доход	293 666 353	293 666 353	293 666 353
Итого	293 666 353	293 666 353	293 666 353

тыс. руб.

Дивиденды

В течение 2025 г. Общество выплатило дивиденды в сумме 72 619 299 тыс. руб.

В течение 2024 г. Общество выплатило дивиденды в сумме 125 682 568 тыс. руб.

Сумма дивидендов в расчете на одну обыкновенную акцию составила: 28 руб. 63 коп. – в 2025 г., 49 руб. 16 коп. – в 2024 г.

Чистые активы

Чистые активы по состоянию на 31 декабря 2025 г. составляют 1 000 191 535 тыс. руб. (на 31 декабря 2024 г. – 896 041 329 тыс. руб., на 31 декабря 2023 г. – 881 269 431 тыс. руб.).

9. Кредиты и займы

Кредиты полученные

В составе кредитов полученных отражены:

тыс. руб.

Вид обязательства	Валюта	Срок погашения на 31.12.2025	31 декабря		
			2025 г.	2024 г.	2023 г.
Кредит в банке №1	Рубли	2027-2029	170 198 593	82 813 203	86 378 665
Кредит в банке №2	Рубли	2024	-	-	16 494 332
Кредит в банке №3	Рубли	2026-2028	93 885 516	123 185 207	40 973 935
Кредит в банке №4	Рубли	2026	1 997 328	21 141 790	21 104 844
Кредит в банке №5	Юани	2026	7 814 329	9 402 507	8 806 596
Кредит в банке №6	Рубли	2026	3 000 000	3 000 000	3 000 000
Кредит в банке №6	Юани	2026	3 347 760	4 028 160	3 772 860
Кредит в банке №7	Рубли	2028-2029	132 940 606	64 786 269	54 704 683
Кредит в банке №7	Юани	2026	12 812 404	22 462 654	33 620 915
Кредит в банке №8	Рубли	2025	-	10 000 000	-
Кредит в банке №9	Рубли	2027	20 000 000	30 000 000	-
Кредит в банке №10	Рубли	2024	-	-	5 518 849
Кредит в банке №11	Рубли	2025	-	3 009 529	-
Кредит в банке №12	Рубли	2027-2028	20 108 797	25 161 724	-
Кредит в банке №13	Рубли	2029	20 000 000	20 000 000	-
Кредит в банке №14	Рубли	2027	5 076 247	5 095 710	-
Итого, в том числе:			491 181 580	424 086 753	274 375 679
Краткосрочные кредиты и текущая часть долгосрочных кредитов с учетом начисленных процентов			44 007 740	121 135 413	59 687 301

По состоянию на 31 декабря 2025 г. Общество имеет подтвержденные кредитные линии на сумму 83 625 000 тыс. руб. (на 31 декабря 2024 г. – 10 000 000 тыс. руб., на 31 декабря 2023 г. – 35 000 000 тыс. руб.).

Займы полученные и выпущенные облигации

В составе займов полученных отражены:

тыс. руб.

Вид обязательства	Валюта	Срок погашения на 31.12.2025	31 декабря		
			2025 г.	2024 г.	2023 г.
Займы:					
Дочерние общества	Рубли	до востребования	34 084 772	95 571 129	108 460 671
Дочерние общества	Доллар США	до востребования	11 706 834	29 584 079	78 315 852
Дочерние общества	Евро	2034	33 467 760	35 635 273	29 028 034
Совместные предприятия	Рубли	2024	-	-	375 001
Прочие связанные стороны	Рубли	до востребования	22 092 109	161 763	200 894
Третьи лица	Рубли	2026	6 002 630	-	-
Облигации	Доллар США	2026-2032	273 202 520	306 510 763	253 233 962
Облигации	Рубли	2026-2032	214 237 132	35 767 741	25 680 562
Итого, в том числе:			594 793 757	503 230 748	495 294 976
Краткосрочные займы и текущая часть долгосрочных займов с учетом начисленных процентов			124 378 072	190 438 308	190 655 825

Публичное акционерное общество «СИБУР Холдинг»
Пояснения к бухгалтерскому балансу и отчету о финансовых результатах за 2025 г.

В июне 2024 г. Общество провело замещение еврооблигаций с погашением в 2025 г., изначально выпущенных иностранной дочерней компанией Общества, и разместило на Московской бирже замещающие облигации на сумму 309 262 тыс. долл. США. Ставка купонного дохода, график погашения и срок погашения замещающих облигаций идентичны выпуску еврооблигаций.

В результате процедуры замещения Общество получило еврооблигации, которые впоследствии были погашены, что явилось способом исполнения обязательств Общества в размере 309 262 тыс. долл. США по займу, ранее полученному от дочерней компании Общества – эмитента еврооблигаций.

По состоянию на 31 декабря 2025 г. часть облигаций номинальной стоимостью 32 314 668 тыс. руб. находится во владении дочернего общества (на 31 декабря 2024 г. 52 170 837 тыс. руб.).

В 2025 г. путем зачета взаимных требований были погашены займы, полученные Обществом у связанных сторон, на сумму 3 000 000 тыс. руб. (в 2024 г. 10 725 264 тыс. руб.).

В 2025 г. процентные ставки по облигациям в рублях составили 7,65%-23,5% годовых (в 2024 г. 7,65%-23,1% годовых).

В 2025 г. процентные ставки по облигациям в долларах США составили 1,5%-9,6% годовых (в 2024 г. 1,5%-2,95% годовых).

В 2025 г. процентные ставки по займам в долларах США составили 0%-2,95% годовых (в 2024 г. 0%-4,13% годовых).

В 2025 г. процентные ставки по займам в евро составили 4,51% годовых (в 2024 г. 4,51%-4,67% годовых).

В 2025 г. процентные ставки по займам в российских рублях составили 0%-25% годовых (в 2024 г. 0%-21% годовых).

Сумма процентов, начисленных по займам, полученным Обществом от своих связанных сторон, составила:

	тыс. руб.	
Наименование показателя	2025 г.	2024 г.
Дочерние общества	8 801 346	17 442 579
Совместные предприятия	-	1 081
Прочие связанные стороны	64 425	272 205
Итого	8 865 771	17 715 865

10. Прочие долгосрочные обязательства и кредиторская задолженность

Наличие прочих долгосрочных обязательств и кредиторской задолженности

тыс. руб.

Наименование показателя	31 декабря		
	2025 г.	2024 г.	2023 г.
Прочие долгосрочные обязательства, в том числе:	9 541 384	17 226 190	2 029 896
Долгосрочные обязательства по аренде	8 652 864	11 384 866	1 766 485
Расчеты с поставщиками и подрядчиками	656 445	1 016 797	-
Расчеты за приобретенную долю участия	-	4 575 587	-
Прочие	232 075	248 940	263 411
Кредиторская задолженность – всего, в том числе:	306 419 963	242 616 407	279 041 629
Расчеты с поставщиками и подрядчиками	209 468 055	148 449 610	168 583 507
Авансы полученные	84 978 688	82 990 199	92 818 227
Краткосрочные обязательства по аренде	4 115 124	4 359 982	4 740 052
Расчеты за приобретенную долю участия	3 520 202	4 575 587	-
Расчеты по вкладу в уставный капитал	1 187 394	-	-
Расчеты по налогам и сборам	279 086	134 122	869 937
Расчеты с акционерами по дивидендам	-	-	6 075 778
Прочая	2 871 414	2 106 907	5 954 128

11. Выручка от продаж

По статье «Выручка» отчета о финансовых результатах отражена выручка от продажи следующих товаров и продукции, работ и услуг:

тыс. руб.

Наименование показателя	2025 г.	2024 г.
Оптовая торговля товарами для перепродажи	705 749 764	444 773 578
Продукты нефтегазопереработки	449 148 829	764 131 557
Прочие	6 280 908	3 300 853
Итого	1 161 179 501	1 212 205 988

12. Расходы по обычным видам деятельности

тыс. руб.

Наименование показателя	2025 г.	2024 г.
Материальные затраты	309 109 762	408 130 497
Расходы на оплату труда	298 586	286 084
Отчисления на социальные нужды	67 801	49 739
Амортизация	6 564 559	7 380 735
Прочие затраты	107 944 592	124 002 604
Итого по элементам	423 985 300	539 849 659
Изменение остатков (прирост [-], уменьшение [+]):	21 306 934	1 121 488
изменение незавершенного производства	(8 030)	225 008
изменение готовой продукции	6 043 063	978 092
изменение готовой продукции отгруженной	15 271 901	(81 612)
Себестоимость проданных товаров	633 260 090	415 427 100
Итого расходы по обычным видам деятельности	1 078 552 324	956 398 247

Публичное акционерное общество «СИБУР Холдинг»
Пояснения к бухгалтерскому балансу и отчету о финансовых результатах за 2025 г.

По статье «Себестоимость продаж» отчета о финансовых результатах отражена себестоимость продажи следующих товаров и продукции, работ и услуг:

	тыс. руб.	
Наименование показателя	2025 г.	2024 г.
Оптовая торговля товарами для перепродажи	633 260 090	415 427 100
Продукты нефтегазопереработки	341 693 472	434 428 493
Прочие	3 425 837	1 944 242
Итого	978 379 399	851 799 835

По статье «Коммерческие расходы» отчета о финансовых результатах отражены следующие расходы:

	тыс. руб.	
Вид расхода	2025 г.	2024 г.
Транспортные расходы	54 233 022	59 681 979
Расходы на хранение	2 183 962	1 389 102
Прочие	4 942 689	3 438 015
Итого	61 359 673	64 509 096

По статье «Управленческие расходы» отчета о финансовых результатах отражены следующие расходы:

	тыс. руб.	
Вид расхода	2025 г.	2024 г.
Услуги управляющей компании	27 899 201	27 864 946
Амортизация	2 958 429	2 529 530
Услуги по поддержке программного обеспечения	1 963 112	2 664 599
Информационно-консультационные услуги	1 404 361	1 221 476
Маркетинговые и рекламные услуги	897 585	973 402
Юридические услуги	233 080	187 497
Списание стоимости неисключительных прав	211 785	205 796
Прочие	3 245 699	4 442 070
Итого	38 813 252	40 089 316

Величина выплаченного (подлежащего выплате) вознаграждения аудиторской организации за аудит бухгалтерской отчетности Общества, составленной по РСБУ: в 2025 г. – 2 904 тыс. руб., в 2024 г. – 2 856 тыс. руб.

Величина выплаченного (подлежащего выплате) вознаграждения аудиторской организации за оказанные Обществу в отчетном году иные аудиторские услуги (в том числе за аудит финансовой отчетности по МСФО) и прочие, связанные с аудиторской деятельностью услуги: в 2025 г. – 62 147 тыс. руб., в 2024 г. – 69 990 тыс. руб.

13. Прочие доходы и расходы

По статьям «Прочие доходы» и «Прочие расходы» отчета о финансовых результатах отражены:

Вид операций	2025 г.		2024 г.	
	Доходы	Расходы	Доходы	Расходы
Курсовые разницы по операциям в иностранной валюте	82 603 744	-	-	(35 606 218)
Продажа материалов	5 765 214	(3 687 483)	5 256 341	(3 081 674)
Услуги банков	-	(4 644 032)	-	(4 712 299)
Вознаграждение по поручительству	4 533 306	-	1 826 399	-
Штрафы и пени	1 908 170	(440 256)	1 163 839	(686 016)
Прибыль (убыток) прошлых лет	200	(1 438 192)	192 486	(1 514 872)
Дополнительные затраты, связанные с получением заемных средств	-	(2 487 892)	-	(310 870)
Расходы на благотворительность и безвозмездное спонсорство	-	(1 411 469)	-	(1 461 953)
Продажа иностранной валюты	-	(1 155 707)	-	(1 915 913)
Результат от срочных сделок на финансовых рынках	-	(880 508)	1 125 561	-
Продажа финансовых вложений	-	-	1 551 615	(1 210 837)
Обесценение капитальных вложений в нематериальные активы	-	(534 401)	-	-
Прочие	3 737 438	(5 941 935)	1 197 746	(1 741 053)
Итого прочие доходы/расходы	98 548 072	(22 621 875)	12 313 987	(52 241 705)

14. Налог на прибыль

Величины, объясняющие взаимосвязь между показателем прибыли до налогообложения и расходом (доходом) по налогу на прибыль:

Наименование показателя	2025 г.	2024 г.
Прибыль до налогообложения	190 859 692	194 961 037
Ставка налога на прибыль, %	25	20
Сумма условного расхода по налогу на прибыль	47 714 923	38 992 208
Постоянный налоговый доход	(34 432 806)	(7 269 094)
Изменение отложенных налоговых активов для целей расчета текущего налога на прибыль (из строки 2412)	(16 394 982)	6 245 933
Изменение отложенных налоговых обязательств для целей расчета текущего налога на прибыль (из строки 2412)	3 112 865	(207 781)
Текущий налог на прибыль (строка 2411)	-	37 761 266

Постоянный налоговый доход сформирован в 2025 и 2024 гг. в основном в результате доходов в виде дивидендов.

Постоянный налоговый расход сформирован в основном в 2025 и 2024 гг. за счет расходов социального характера и благотворительных расходов, не признаваемых для целей налогообложения как экономически обоснованные или документально подтвержденные.

Изменение отложенных налогов

	тыс. руб.	
Наименование показателя	2025 г.	2024 г.
Отложенные налоговые активы		
На начало отчетного года (строка 1180 бухгалтерского баланса)	22 932 872	12 157 728
Начислено/погашено в отчетном году по операциям, результат которых включается в чистую прибыль (убыток) периода (строка 2412)	(16 394 982)	6 245 933
Изменение в результате корректировки суммы текущего налога на прибыль за предыдущие отчетные периоды (строка 2460)	(111 321)	-
Сумма увеличения отложенных налоговых активов в результате увеличения ставки налога на прибыль с 2025 г. (строка 2412)	-	4 591 314
Прочие изменения (строка 2412)	35	(62 103)
На конец отчетного года (строка 1180 бухгалтерского баланса)	6 426 604	22 932 872
Отложенные налоговые обязательства		
На начало отчетного года (строка 1420 бухгалтерского баланса)	10 493 001	7 722 026
Начислено/погашено в отчетном году по операциям, результат которых включается в чистую прибыль (убыток) периода (строка 2412)	(3 112 865)	207 781
Изменение в результате корректировки суммы текущего налога на прибыль за предыдущие отчетные периоды (строка 2460)	752 200	582 988
Сумма увеличения отложенных налоговых обязательств в результате увеличения ставки налога на прибыль с 2025 г. (строка 2412)	-	1 982 003
Прочие изменения (строка 2412)	(323)	(1 797)
На конец отчетного года (строка 1420 бухгалтерского баланса)	8 132 013	10 493 001

Отложенные налоговые активы обусловлены в основном различиями в периоде признания в доходах и расходах нереализованных курсовых разниц и в признании налоговых убытков отчетного периода.

Отложенные налоговые обязательства обусловлены в основном различиями в оценке затрат в незавершенном производстве, различным моментом признания расходов на НИОКР, коммерческих расходов.

15. Прибыль на акцию

Базовая прибыль на акцию отражает часть прибыли отчетного периода, которая потенциально может быть распределена среди акционеров – владельцев обыкновенных акций. Она рассчитана как отношение базовой прибыли за отчетный год к средневзвешенному количеству обыкновенных акций в обращении в течение отчетного года. Базовая прибыль равна чистой прибыли отчетного года (строка 2400 отчета о финансовых результатах):

Наименование показателя	2025 г.	2024 г.
Базовая прибыль за отчетный год, тыс. руб.	176 772 395	166 616 624
Средневзвешенное количество обыкновенных акций в обращении в течение отчетного года, тыс. акций	2 535 102	2 557 354
Базовая прибыль на акцию, руб.	69,73	65,15

Разводненная прибыль (убыток) на акцию не рассчитывалась в связи с отсутствием факторов, дающих разводняющий эффект на показатель базовой прибыли на акцию.

16. Связанные стороны

Общество вместе с компаниями, контролируруемыми им напрямую и через свои дочерние организации, образует Группу СИБУР.

Информация о бенефициарных владельцах Общества

На 31 декабря 2025, 2024 и 2023 гг. Общество не имеет материнской компании и основного контролирующего бенефициара.

Общество является эмитентом ценных бумаг, допущенных к организованным торгам, и раскрывает информацию, требуемую законодательством Российской Федерации о рынке ценных бумаг, размещая ее на сайте www.e-disclosure.ru.

Перечень связанных сторон

В состав дочерних обществ относятся компании только на основе прямого владения.

Прочими связанными сторонами являются прочие компании, входящие в Группу СИБУР или связанные с ними.

Операции со связанными сторонами

Продажи и приобретения

Выручка и прочие доходы Общества от операций со связанными сторонами составила (без НДС и экспортных пошлин):

тыс. руб.

Наименование показателя	2025 г.	2024 г.	Характер операций
Дочерние общества	304 991 066	253 953 226	Реализация нефтехимической продукции для дальнейшей переработки, прочая реализация, вознаграждение по поручительству.
Совместные предприятия	9 792 844	8 261 304	
Прочие связанные стороны	56 968 596	66 065 119	
Итого	371 752 506	328 279 649	

В отчетном году Обществу продали товары, оказали услуги связанные стороны (без НДС):

тыс. руб.

Наименование показателя	2025 г.	2024 г.	Характер операций
Дочерние общества	482 776 926	313 466 987	Приобретение услуг процессинга и продуктов нефтегазопереработки, товаров для перепродажи, прочих товаров, работ, услуг.
Совместные предприятия*	81 244 135	72 248 112	
Прочие связанные стороны	311 910 263	340 442 315	
Итого	875 931 324	726 157 414	

*Суммы включают в себя, как агентское вознаграждение совместного предприятия, так и вознаграждение третьих лиц по договорам с совместным предприятием

Цены на продукцию, товары, услуги, работы, поставленные Обществу связанными сторонами и поставленные Обществом связанным сторонам, устанавливаются на основании заключенных договоров, исходя из себестоимости и уровня планируемой рентабельности.

Задолженность по расчетам со связанными сторонами

Задолженность Общества по расчетам со связанными сторонами составила:

Наименование показателя	31 декабря		
	2025 г.	2024 г.	2023 г.
Прочие внеоборотные активы, в том числе:	26 230 624	39 236 074	22 299 046
Дочерние общества	2 720 887	13 470 164	1 845 489
Совместные предприятия	22 895 036	25 658 510	20 346 157
Прочие связанные стороны	614 701	107 400	107 400
Дебиторская задолженность, в том числе:	95 933 488	55 201 441	56 017 402
Дочерние общества	79 662 905	45 433 571	48 441 556
Совместные предприятия	4 375 015	5 679 091	2 184 655
Прочие связанные стороны	11 895 568	4 088 779	5 391 191
Прочие долгосрочные обязательства, в том числе:	7 143 565	9 680 479	1 703
Долгосрочные обязательства по аренде	7 143 565	9 680 479	1 703
Кредиторская задолженность, в том числе:	226 829 265	178 310 761	204 315 914
Дочерние общества	177 672 085	104 575 548	136 351 768
Совместные предприятия	4 722 934	1 812 315	852 654
Прочие связанные стороны	44 434 246	71 922 898	67 111 492

В составе строки 1320 «Собственные акции, принадлежащие обществу, задолженность акционеров по оплате акций» представлена задолженность дочерней Компании №1 по продаже акций на сумму 26 161 661 тыс. руб.

Информация по займам, выданным Обществом крупнейшим связанным сторонам, приведена в пояснении «Финансовые вложения» раздела III пояснений к бухгалтерскому балансу и отчету о финансовых результатах.

Информация по займам, полученным Обществом от своих связанных сторон, приведена в пояснении «Кредиты и займы» раздела III пояснений к бухгалтерскому балансу и отчету о финансовых результатах.

Существенные денежные потоки по операциям со связанными сторонами

Наименование показателя	Код строки	тыс. руб.	
		2025 г.	2024 г.
Денежные потоки от текущих операций			
Поступления, в том числе от:	4110	313 001 061	261 176 444
продажи продукции, товаров, работ и услуг, в том числе:	4111	305 769 509	253 305 812
Дочерние общества		300 460 909	247 460 647
Совместные предприятия		5 308 600	5 845 165

Публичное акционерное общество «СИБУР Холдинг»
 Пояснения к бухгалтерскому балансу и отчету о финансовых результатах за 2025 г.

Наименование показателя	Код строки	2025 г.	2024 г.
арендных платежей, лицензионных платежей, роялти, комиссионных и иных аналогичных платежей, в том числе:	4112	19	46
Дочерние общества		19	46
прочие поступления, в т.ч.:	4119	7 231 533	7 870 586
Дочерние общества		1 693 551	7 174 849
Совместные предприятия		5 537 982	695 737
Платежи, в том числе:	4120	(513 315 475)	(421 533 214)
поставщикам (подрядчикам) за сырье, материалы, работы, услуги, в том числе:	4121	(496 195 990)	(405 234 287)
Дочерние общества		(416 108 564)	(330 907 410)
Совместные предприятия		(80 087 426)	(74 326 877)
процентов по долговым обязательствам, в том числе:	4123	(13 416 671)	(15 702 650)
Дочерние общества		(13 416 671)	(15 692 684)
Совместные предприятия		-	(9 966)
прочие платежи, в том числе:	4129	(3 702 814)	(596 277)
Дочерние общества		(3 248)	(285 782)
Совместные предприятия		(3 699 566)	(310 495)
Денежные потоки от инвестиционных операций			
Поступления, в том числе от:	4210	254 030 298	38 292 345
Продажи акций других организаций (долей участия)	4212	-	3 000 000
Дочерние общества		-	3 000 000
возврата предоставленных займов, от продажи долговых ценных бумаг (прав требования денежных средств к другим лицам)	4213	117 698 579	7 490 195
Дочерние общества		117 698 579	6 101 133
Совместные предприятия		-	1 389 062
дивидендов, процентов по долговым финансовым вложениям и аналогичных поступлений от долевого участия в других организациях	4214	136 331 719	27 802 150
Дочерние общества		136 134 390	25 830 200
Совместные предприятия		197 329	1 971 950
Платежи, в том числе:	4220	(357 082 675)	(67 473 010)
в связи с приобретением, созданием, модернизацией, реконструкцией и подготовкой к использованию внеоборотных активов, в том числе:	4221	(7 327 367)	(2 407 228)
Дочерние общества		(7 326 982)	(2 407 228)
Совместные предприятия		(385)	-
в связи с приобретением акций других организаций (долей участия), в том числе:	4222	(140 739 598)	(48 869 315)
Дочерние общества		(24 707 742)	(13 925 021)
Совместные предприятия		(116 031 856)	(34 944 294)
в связи с приобретением долговых ценных бумаг (прав требования денежных средств к другим лицам), предоставление займов другим лицам, в том числе:	4223	(209 015 710)	(16 196 467)
Дочерние общества		(203 975 656)	(9 075 485)
Совместные предприятия		(5 040 054)	(7 120 982)
Денежные потоки от финансовых операций			
Поступления, в том числе:	4310	52 458 786	45 231 938
получение кредитов и займов, в том числе:	4311	52 458 786	45 231 938
Дочерние общества		52 458 786	45 231 938

Наименование показателя	Код строки	2025 г.	2024 г.
Платежи, в том числе:	4320	(117 214 243)	(75 201 583)
на уплату дивидендов и иных платежей по распределению прибыли в пользу собственников (участников)	4322	(198 596)	-
Дочерние общества		(198 596)	-
в связи с погашением (выкупом) векселей и других долговых ценных бумаг, возврат кредитов и займов, в том числе:	4323	(115 375 060)	(70 620 797)
Дочерние общества		(115 375 060)	(70 254 681)
Совместные предприятия		-	(366 116)
прочие платежи, в том числе:	4329	(1 640 587)	(4 580 786)
Дочерние общества		(1 640 587)	(4 580 786)

Вознаграждения основному управленческому персоналу

К основному управленческому персоналу Общество относит членов Совета директоров.

Вознаграждение членам Совета директоров за годы, закончившиеся 31 декабря 2025 и 2024 гг., составило 192 000 тыс. руб. и 192 000 тыс. руб. соответственно.

По состоянию на 31 декабря 2025 г. непогашенный остаток по облигациям, выпущенным Обществом в рамках соглашения по объединению с АО «ТАИФ», принадлежащим членам основного управленческого персонала Общества, составил 35 439 668 тыс. руб. (на 31 декабря 2024 г. – 46 514 091 тыс. руб., на 31 декабря 2023 г. – 49 602 204 тыс. руб.).

17. Информация по сегментам

Управление деятельностью Общества неотделимо от управления Группой СИБУР (далее – Группа). В управленческой информации, которая систематически анализируется лицами, наделенными в Группе полномочиями по принятию решений о распределении ресурсов внутри Группы, включая Общество, показатели результатов деятельности, относящиеся исключительно к Обществу и не затрагивающие Группу в целом, не выделяются. Поэтому информация по сегментам не раскрывается в данной бухгалтерской отчетности, а включена в консолидированную финансовую отчетность Группы.

Далее представлена информация по географическим регионам деятельности Общества и его основным покупателям:

Регион деятельности	Выручка за период	
	2025 г.	2024 г.
Российская Федерация	876 885 071	920 327 693
Страны дальнего зарубежья	222 266 819	222 678 922
Страны СНГ	62 027 611	69 199 373
Итого	1 161 179 501	1 212 205 988

тыс. руб.

В 2025 г. покупателем Общества, на которого в отдельности приходится не менее 10% общей выручки от продаж, является дочернее общество Компания № 1, сумма выручки (без НДС и экспортных пошлин) от контрактов с которым составила 113 448 799 тыс. руб. (в 2024 г. Компания № 19 – 74 955 827 тыс. руб.).

18. Условные обязательства

Судебные разбирательства

Общество является ответчиком в ряде судебных процессов. Однако, по мнению руководства Общества, результаты этих процессов не окажут существенного влияния на финансовое положение Общества.

Условные налоговые обязательства

Российское налоговое, валютное и таможенное законодательство, действующее или, по существу, вступившее в силу на конец отчетного периода, допускает возможность разных трактовок применительно к сделкам и операциям Общества. В связи с этим позиция руководства в отношении налогов и документация, обосновывающая эту позицию, могут быть оспорены налоговыми органами. Налоговый контроль в Российской Федерации постепенно усиливается, в том числе повышается риск проверок влияния на налогооблагаемую базу сложно-структурированных операций или операций с контрагентами, не соблюдающими требования налогового законодательства. Налоговые проверки могут охватывать три календарных года, предшествующих году, в котором вынесены решения о проведении проверки. При определенных обстоятельствах налоговые проверки могут охватывать и более ранние периоды.

Законодательство о трансфертном ценообразовании предусматривает возможность доначисления налоговых обязательств по контролируемым сделкам (сделкам с взаимозависимыми лицами и определенным видам сделок с независимыми лицами), если цена сделки не соответствует рыночной, и это приводит к уменьшению суммы налога, подлежащего уплате в бюджетную систему Российской Федерации, или увеличению суммы убытка, определяемого в соответствии с главой 25 НК РФ, если иное не предусмотрено по результатам взаимосогласительной процедуры в соответствии с международным договором Российской Федерации по вопросам налогообложения. Руководство внедрило систему внутреннего контроля в целях выполнения требований действующего законодательства о трансфертном ценообразовании.

Налоговые обязательства, возникающие в результате совершения контролируемых сделок, определяются на основе фактических цен таких сделок. Существует вероятность того, что по мере дальнейшего развития практики применения правил трансфертного ценообразования эти цены могут быть оспорены. Влияние такого развития событий не может быть оценено с достаточной степенью надежности, однако может быть значительным с точки зрения финансового положения и/или хозяйственной деятельности Общества.

Финансовые результаты компаний, зарегистрированных за пределами Российской Федерации, могут быть предметом налогообложения в России через Общество в соответствии с законодательством о контролируемых иностранных компаниях («КИК»), если только они не соответствуют условиям освобождения КИК. Поскольку практически все дочерние общества и совместные предприятия Общества вовлечены в торговые операции, операции по оказанию услуг или генерируют убытки, они подпадают под условия освобождения КИК или не генерируют налогооблагаемую прибыль выше порога, установленного КИК. Соответственно риск оспаривания, связанный с данным законодательством, оценивается как несущественный.

Российское налоговое законодательство не содержит однозначных предписаний по некоторым вопросам, и как результат, подвержено различным интерпретациям со стороны налогоплательщиков. В таких случаях Общество разрабатывает собственные позиции по подобным областям налогового законодательства на основе анализа соответствующих судебных дел и административной практики, которые оцениваются руководством как обоснованные и соответствующие нормам Российского налогового законодательства. Однако, Общество не исключает риск оттока ресурсов, в случае если такие налоговые позиции и интерпретации будут оспорены налоговыми органами. Влияние таких потенциальных претензий налоговых органов Общество оценивает как несущественное. В тех случаях, когда руководство Общества полагает, что налоговая позиция не может быть подтверждена, соответствующие суммы доначислений отражаются в бухгалтерской отчетности.

Охрана окружающей среды

В настоящее время в России ужесточаются природоохранное законодательство и позиция государственных органов Российской Федерации относительно его соблюдения. Общество сфокусировано на постоянном улучшении его системы менеджмента охраны окружающей среды с целью ограничения негативного воздействия от его деятельности и снижения рисков, связанных с воздействием на окружающую среду. Общество проводит периодическую идентификацию и оценку экологических аспектов своих операций, применяет лучшие практики и технологии для минимизации воздействия на окружающую среду и для соответствия законодательным нормам и международным требованиям. Обязательства отражаются по мере их выявления. Потенциальные обязательства, которые возникают в результате изменения существующего законодательства и нормативных актов, а также в результате судебных разбирательств, невозможно оценить с достаточной точностью, но они могут оказаться существенными. Руководство Общества считает, что в настоящий момент у Общества нет потенциальных обязательств, связанных с нанесением ущерба окружающей среде, которые могли бы негативно воздействовать на финансовое положение Общества и результаты его деятельности.

Общество признает, что изменение климата является одной из серьезных экологических и социально-экономических угроз, влияющих на устойчивость бизнеса. По мнению Общества, нефтехимическая отрасль обладает большим технологическим, производственным, научным потенциалом в области сокращения выбросов парниковых газов и перехода к низкоуглеродной экономике. В связи с этим Общество предпринимает активные действия по снижению собственного воздействия на климат и адаптации к его изменениям, используя множество инструментов декарбонизации.

19. Обеспечения обязательств

тыс. руб.

Наименование показателя	31 декабря		
	2025 г.	2024 г.	2023 г.
Полученные гарантии	2 917 000	984 998	461
Выданные гарантии и поручительства – всего, в том числе за:	824 542 686	575 416 044	305 123 620
Дочерние общества	33 955 260	42 833 212	93 338 734
Совместные предприятия	751 084 351	495 254 353	176 581 436
Прочие связанные стороны	35 000 606	37 128 479	35 203 450
Третьих лиц	4 502 469	200 000	-

По состоянию на 31 декабря 2025 г. наиболее крупные выданные Обществом поручительства и обеспечения:

За дочерние общества:

- по облигациям в сумме 11 706 833 тыс. руб. со сроком действия до востребования;
- по аккредитивам в сумме 5 000 000 тыс. руб. со сроком действия поручительства до 2027 г., в сумме 3 000 000 тыс. руб. со сроком действия поручительства до 2026 г., в сумме 10 000 000 тыс. руб. со сроком погашения 2036 г.

За совместные предприятия:

- по займам в сумме 580 016 145 тыс. руб. со сроком действия поручительства до 2039 г.;
- по кредитам в сумме 62 581 360 тыс. руб. со сроком погашения 2037 г.;
- по кредитам в сумме 39 113 350 тыс. руб. со сроком действия поручительства до 2027 г.;
- гарантия по договору купли-продажи будущей вещи в сумме 27 268 066 тыс. руб. со сроком действия до 2027 г.;
- по соглашениям о возмещении имущественных потерь на общую сумму 18 400 000 тыс. руб. со сроками действия до 2035-2036 гг.;
- поручительство перед ФНС России в сумме 11 900 000 тыс. руб. со сроком действия до 2026 г.

За прочие связанные стороны:

- гарантия по контрактам на проектирование, строительство и материально-техническое снабжение в размере 33 140 606 тыс. руб. сроком действия до 2027 г.

Оставшиеся суммы представляют собой поручительства Общества перед банками и третьими лицами за компании Группы СИБУР по их аккредитивам, контрактам, банковским гарантиям.

Публичное акционерное общество «СИБУР Холдинг»
Пояснения к бухгалтерскому балансу и отчету о финансовых результатах за 2025 г.

Отток средств, необходимых для погашения обязательств по указанным договорам, не является вероятным, соответственно, оценочное обязательство в бухгалтерской отчетности создано не было.

Директор, Экономика, отчетность
и бизнес-планирование, ООО «СИБУР»
на основании доверенности
№ 166/СХ от 1 ноября 2025 г.

25 февраля 2026 г.


А. В. Блудов