

АУДИТОРСКОЕ ЗАКЛЮЧЕНИЕ  
НЕЗАВИСИМОГО АУДИТОРА  
о бухгалтерской отчетности  
Публичного акционерного общества  
«Саратовский электроприборостроительный завод  
имени Серго Орджоникидзе»  
за 2025 год

## **АУДИТОРСКОЕ ЗАКЛЮЧЕНИЕ НЕЗАВИСИМОГО АУДИТОРА**

Акционерам ПАО "СЭЗ им. Серго Орджоникидзе"

### **МНЕНИЕ**

Мы провели аудит прилагаемой бухгалтерской отчетности Публичного акционерного общества «Саратовский электроприборостроительный завод имени Серго Орджоникидзе» (ОГРН 1026402654530), состоящей из:

- бухгалтерского баланса по состоянию на 31 декабря 2025 года;
- отчета о финансовых результатах за 2025 год;
- приложений к бухгалтерскому балансу и отчету о финансовых результатах, в том числе:
  - отчета об изменениях капитала за 2025 год;
  - отчета о движении денежных средств за 2025 год;
  - пояснений к бухгалтерскому балансу и отчету о финансовых результатах, включая основные положения учетной политики.

По нашему мнению, прилагаемая бухгалтерская отчетность отражает достоверно во всех существенных отношениях финансовое положение Публичного акционерного общества «Саратовский электроприборостроительный завод имени Серго Орджоникидзе» по состоянию на 31 декабря 2025 года, финансовые результаты его деятельности и движение денежных средств за 2025 год в соответствии с правилами составления бухгалтерской отчетности, установленными в Российской Федерации.

### **ОСНОВАНИЕ ДЛЯ ВЫРАЖЕНИЯ МНЕНИЯ**

Мы провели аудит в соответствии с Международными стандартами аудита (МСА). Наша ответственность в соответствии с этими стандартами раскрыта в разделе «Ответственность аудитора за аудит бухгалтерской отчетности» настоящего заключения. Мы являемся независимыми по отношению к аудируемому лицу в соответствии с этическими требованиями, принятыми в Российской Федерации, в том числе в Правилах независимости аудиторов и аудиторских организаций и Кодексе профессиональной этики аудиторов, включая требования независимости, применимыми к аудиту бухгалтерской отчетности общественно значимых организаций. Нами также выполнены прочие этические обязанности в соответствии с этими требованиями.

Мы полагаем, что полученные нами аудиторские доказательства являются достаточными и надлежащими, чтобы служить основанием для выражения нашего мнения.

### **КЛЮЧЕВЫЕ ВОПРОСЫ АУДИТА**

Ключевые вопросы аудита – это вопросы, которые, согласно нашему профессиональному суждению, являлись наиболее значимыми для нашего аудита бухгалтерской отчетности за текущий период. Эти вопросы были рассмотрены в контексте нашего аудита бухгалтерской отчетности в целом и при формировании нашего мнения об этой отчетности, и мы не выражаем отдельного мнения об этих вопросах. Мы определили, что ключевые вопросы аудита, о которых необходимо сообщить в нашем заключении, отсутствуют, так как отсутствуют вопросы, которые требовали нашего значительного внимания.

### **ПРОЧАЯ ИНФОРМАЦИЯ**

Руководство несет ответственность за прочую информацию. Прочая информация представляет собой информацию в годовом отчете и отчете эмитента, за исключением бухгалтерской отчетности и нашего аудиторского заключения о ней. Годовой отчет и отчет эмитента, предположительно, будут нам предоставлены после даты настоящего аудиторского заключения.

Наше мнение о бухгалтерской отчетности не распространяется на прочую информацию, и мы не предоставляем вывода, обеспечивающего в какой-либо форме уверенность в отношении данной информации.

В связи с проведением нами аудита бухгалтерской отчетности наша обязанность заключается в ознакомлении с указанной выше прочей информацией, когда она будет нам предоставлена, и рассмотрении вопроса о том, имеются ли существенные несоответствия между прочей информацией и бухгалтерской отчетностью или нашими знаниями, полученными в ходе аудита, и не содержит ли прочая информация иных возможных существенных искажений. Если на основании проведенной нами работы мы приходим к выводу о том, что такая прочая информация содержит существенное искажение, мы обязаны сообщить об этом факте.

## **ОТВЕТСТВЕННОСТЬ РУКОВОДСТВА И ЧЛЕНОВ СОВЕТА ДИРЕКТОРОВ АУДИРУЕМОГО ЛИЦА, ЗА БУХГАЛТЕРСКУЮ ОТЧЕТНОСТЬ**

Руководство несет ответственность за подготовку и достоверное представление указанной бухгалтерской отчетности в соответствии с правилами составления бухгалтерской отчетности, установленными в Российской Федерации, и за систему внутреннего контроля, которую руководство считает необходимой для подготовки бухгалтерской отчетности, не содержащей существенных искажений вследствие недобросовестных действий или ошибок.

При подготовке бухгалтерской отчетности руководство несет ответственность за оценку способности аудируемого лица продолжать непрерывно свою деятельность, за раскрытие в соответствующих случаях сведений, относящихся к непрерывности деятельности, и за составление отчетности на основе допущения о непрерывности деятельности, за исключением случаев, когда руководство намеревается ликвидировать аудируемое лицо, прекратить его деятельность или когда у руководства отсутствует какая-либо иная реальная альтернатива, кроме ликвидации или прекращения деятельности.

Члены совета директоров, несут ответственность за надзор за подготовкой бухгалтерской отчетности аудируемого лица.

## **ОТВЕТСТВЕННОСТЬ АУДИТОРА ЗА АУДИТ БУХГАЛТЕРСКОЙ ОТЧЕТНОСТИ**

Наша цель состоит в получении разумной уверенности в том, что бухгалтерская отчетность не содержит существенных искажений вследствие недобросовестных действий или ошибок, и в составлении аудиторского заключения, содержащего наше мнение. Разумная уверенность представляет собой высокую степень уверенности, но не является гарантией того, что аудит, проведенный в соответствии с МСА, всегда выявляет существенные искажения при их наличии. Искажения могут быть результатом недобросовестных действий или ошибок и считаются существенными, если можно обоснованно предположить, что в отдельности или в совокупности они могут повлиять на экономические решения пользователей, принимаемые на основе этой бухгалтерской отчетности.

В рамках аудита, проводимого в соответствии с МСА, мы применяем профессиональное суждение и сохраняем профессиональный скептицизм на протяжении всего аудита. Кроме того, мы выполняем следующее:

- выявляем и оцениваем риски существенного искажения бухгалтерской отчетности вследствие недобросовестных действий или ошибок; разрабатываем и проводим аудиторские процедуры в ответ на эти риски; получаем аудиторские доказательства, являющиеся достаточными и надлежащими, чтобы служить основой для выражения нашего мнения. Риск необнаружения существенного искажения в результате недобросовестных действий выше, чем риск необнаружения существенного искажения в результате ошибки, так как недобросовестные действия могут включать сговор, подлог, умышленный пропуск, искаженное представление информации или действия в обход системы внутреннего контроля;
- получаем понимание системы внутреннего контроля, имеющей значение для аудита, с целью разработки аудиторских процедур, соответствующих обстоятельствам, но не с целью выражения мнения об эффективности системы внутреннего контроля аудируемого лица;
- оцениваем надлежащий характер применяемой учетной политики, обоснованность оценочных значений, рассчитанных руководством аудируемого лица, и соответствующего раскрытия информации;
- делаем вывод о правомерности применения руководством аудируемого лица допущения о непрерывности деятельности, а на основании полученных аудиторских доказательств – вывод о том,

имеется ли существенная неопределенность в связи с событиями или условиями, в результате которых могут возникнуть значительные сомнения в способности аудируемого лица продолжать непрерывно свою деятельность. Если мы приходим к выводу о наличии существенной неопределенности, мы должны привлечь внимание в нашем аудиторском заключении к соответствующему раскрытию информации в бухгалтерской отчетности или, если такое раскрытие информации является ненадлежащим, модифицировать наше мнение. Наши выводы основаны на аудиторских доказательствах, полученных до даты нашего аудиторского заключения. Однако будущие события или условия могут привести к тому, что аудируемое лицо утратит способность продолжать непрерывно свою деятельность;


▪ проводим оценку представления бухгалтерской отчетности в целом, ее структуры и содержания, включая раскрытие информации, а также того, представляет ли бухгалтерская отчетность лежащие в ее основе операции и события так, чтобы было обеспечено их достоверное представление.

Мы осуществляем информационное взаимодействие с членами совета директоров аудируемого лица, доводя до их сведения, помимо прочего, информацию о запланированном объеме и сроках аудита, а также о существенных замечаниях по результатам аудита, в том числе о значительных недостатках системы внутреннего контроля, которые мы выявляем в процессе аудита.

Мы также предоставляем членам совета директоров аудируемого лица заявление о том, что мы соблюдали все соответствующие этические требования в отношении независимости и информировали этих лиц обо всех взаимоотношениях и прочих вопросах, которые можно обоснованно считать оказывающими влияние на независимость аудитора, а в необходимых случаях – о соответствующих мерах предосторожности.

Из тех вопросов, которые мы довели до сведения членов совета директоров аудируемого лица, мы определили вопросы, которые были наиболее значимы для аудита бухгалтерской отчетности за текущий период и, следовательно, являются ключевыми вопросами аудита. Мы описываем эти вопросы в нашем аудиторском заключении, кроме случаев, когда публичное раскрытие информации об этих вопросах запрещено законом или нормативным актом, или когда в крайне редких случаях мы приходим к выводу о том, что информация о каком-либо вопросе не должна быть сообщена в нашем заключении, так как можно обоснованно предположить, что отрицательные последствия сообщения такой информации превысят общественно значимую пользу от ее сообщения.

Лицо, действующее от имени аудиторской организации на основании доверенности № ОБ/10725/26-ФЗ-32 от 01 июля 2025 г. сроком до 30 июня 2026 г. руководитель аудита, по результатам которого составлено аудиторское заключение, (ОРНЗ 22006040297)



Игорь Владимирович Шестаков

Аудиторская организация:

Общество с ограниченной ответственностью «ФинЭкспертиза»,  
127473, г. Москва, ул. Краснопролетарская, дом 16, строение 1, этаж 6, помещение I, комната 29,  
член Саморегулируемой организации аудиторов Ассоциация «Содружество» (СРО ААС),  
ОРНЗ 12006017998

«30» Апреля 2026 г.

## Бухгалтерская отчетность за 2025 г.

Организация: Публичное акционерное общество "Саратовский электроприборостроительный завод имени Серго  
 Идентификационный номер налогоплательщика \_\_\_\_\_ по ОКПО 

07513613
----------

  
 Организационно-правовая форма: Публичные акционерные общества по ИНН 

6452019819
------------

  
 Форма собственности Частная собственность по ОКОПФ 

12247
-------

  
 Адрес в пределах места нахождения \_\_\_\_\_ по ОКФС 

16
----

  
410005, Саратовская обл, г Саратов, ул Большая Садовая, д. 239

Бухгалтерская отчетность подлежит обязательному а  ДА  НЕТ

Наименование аудиторской организации, проводившей обязательный аудит  
Общество с ограниченной ответственностью «ФинЭкспертиза»

Идентификационный номер налогоплательщика аудиторской организации ИНН 

7708096662
------------

  
 Основной государственный регистрационный номер аудиторской организе ОГРН 

1027739127734
---------------

Бухгалтерская отчетность подлежит утверждению  ДА  НЕТ

Наименование органа, утверждающего бухгалтерскую отчетность  
Общее собрание акционеров

### Бухгалтерский баланс на 31 декабря 2025 г.

Организация: Публичное акционерное общество "Саратовский электроприборостроительный завод имени Серго  
 Единица измерения в тыс. руб.

Форма по ОКУД \_\_\_\_\_  
 Отчетная дата (число, месяц, год) 

31	12	2025
----	----	------

  
 по ОКПО 

07513613
----------

  
 по ОКЕИ 

384
-----

Пояснения	Наименование показателя	Код	Коды		
			На 31 декабря 2025 г.	На 31 декабря 2024 г.	На 31 декабря 2023 г.
	<b>АКТИВ</b>				
	<b>I. Внеоборотные активы</b>				
III,3	Нематериальные активы	1110	242 175	260 222	265 576
IV,4	Основные средства	1150	720 938	735 336	596 471
V,5	Финансовые вложения	1170	292 018	292 019	292 019
IV	Прочие внеоборотные активы	1190	84 430	51 346	47 881
	Итого по разделу I	1100	1 339 561	1 338 923	1 201 947
	<b>II. Оборотные активы</b>				
VI,6	Запасы	1210	2 961 285	2 530 918	1 893 553
	Налог на добавленную стоимость по приобретенным ценностям	1220	27 743	28 419	21 129
VII,7	Дебиторская задолженность	1230	2 734 865	2 204 569	1 699 393
V,5	Финансовые вложения (за исключением денежных)	1240	2 583	20 821	118 289
V	Денежные средства и денежные	1250	241 598	163 232	821 704
	Прочие оборотные активы	1260	3 848	15 013	24 135
	Итого по разделу II	1200	5 971 922	4 962 972	4 578 203
	<b>БАЛАНС</b>	1600	7 311 483	6 301 895	5 780 150

Пояснения	Наименование показателя	Код	На 31 декабря 2025 г.	На 31 декабря 2024 г.	На 31 декабря 2023 г.
	<b>ПАССИВ</b>				
	<b>III. Капитал</b>				
I	Уставный капитал	1310			
IV	Накопленная дооценка внеоборотных	1340	8 553	8 553	8 553
	Резервный капитал	1360	20 698	20 935	22 108
	Нераспределенная прибыль (непокрытый	1370	2 138	2 138	13
	убыток)		1 463 374	1 111 387	1 168 506
	Итого по разделу III	1300	1 494 763	1 143 013	1 199 180
	<b>IV. Долгосрочные обязательства</b>				
VIII,8	Заемные средства	1410			
II	Отложенные налоговые обязательства	1420	992 955	1 161 937	979 209
VIII	Доходы будущих периодов	1430	119 517	103 321	63 358
VIII,8	Прочие долгосрочные обязательства	1450	152 882	190 448	214 741
	Итого по разделу IV	1400	503 496	2 023	2 153
	<b>V. Краткосрочные обязательства</b>				
VIII,8	Заемные средства	1510			
VIII,8	Кредиторская задолженность	1520	795 152	15 012	30 984
VIII	Оценочные обязательства	1540	3 235 762	3 670 233	3 278 305
	Прочие краткосрочные обязательства	1550	8 528	8 173	2 836
	Итого по разделу V	1500	8 428	7 735	9 384
	<b>БАЛАНС</b>	1700	4 047 870	3 701 153	3 321 509
			7 311 483	6 301 895	5 780 150

Генеральный директор



Захаревич М.А.

Главный бухгалтер



Сурганова И.В.

01.04.2026

**Отчет о финансовых результатах  
за 2025 г.**

Форма по ОКУД	Коды		
	0710002		
Отчетная дата (число, месяц, год)	31	12	2025
	по ОКПО		
	07513613		
	по ОКЕИ		
	384		

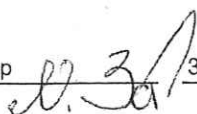
Публичное акционерное общество "Саратовский  
электроприборостроительный завод имени Серго  
Организация: Орджоникидзе"

Единица измерения в тыс. руб. \_\_\_\_\_

Пояснения	Наименование показателя	Код	За 2025 г.	За 2024 г.
X,1	Выручка	2110	4 328 688	3 569 470
X,10	Себестоимость продаж	2120	(1 837 226)	(1 688 644)
	<b>Валовая прибыль (убыток)</b>	2100	2 491 462	1 880 826
	Коммерческие расходы	2210	(12 343)	(9 074)
X,10	Управленческие расходы	2220	(1 395 434)	(1 169 341)
	<b>Прибыль (убыток) от продаж</b>	2200	1 083 685	702 411
	Проценты к получению	2320	18 666	19 328
	Проценты к уплате	2330	(228 198)	(153 947)
X	Прочие доходы	2340	67 948	87 959
X	Прочие расходы	2350	(488 430)	(298 391)
	<b>Прибыль (убыток) от продолжающейся деятельности до налогообложения</b>	2300	453 671	357 360
II	Налог на прибыль организаций	2410	(101 921)	(113 502)
	в том числе:			
II	текущий налог на прибыль организаций	2411	(85 725)	(73 539)
II	отложенный налог на прибыль организаций	2412	(16 196)	(39 963)
	<b>Чистая прибыль (убыток)</b>	2400	351 750	243 858

Пояснения	Наименование показателя	Код	За 2025 г.	За 2024 г.
	Результат переоценки внеоборотных активов, не включаемый в чистую прибыль (убыток)	2510	237	-
	<b>Совокупный финансовый результат</b>	2500	351 987	243 858
	Базовая прибыль (убыток) на акцию, руб. коп.	2900	164,51	78,97

Генеральный директор



Захаревич М. А.

Главный бухгалтер



Сурганова И.В.

01.04.2026

Отчет об изменениях капитала  
за 2025 г.

Коды	
0710004	
31	12 2025
07513613	
384	


Форма по ОКУД  
Отчетная дата  
(число, месяц, год)  
по ОКПО  
по ОКЕИ

Публичное акционерное общество "Саратовский  
Организация: электроприборостроительный завод имени Серго Орджоникидзе"  
Единица измерения в тыс. руб.

Пояснения	Наименование показателя	Код	Уставный капитал	Собственные акции, принадлежащие обществу, задолженность акционеров по оплате акций	Накопленная дооценка внеоборотных активов	Добавочный капитал (без накопленной дооценки)	Резервный капитал	Нераспределенна я прибыль (непокрытый убыток)	Итого
	На 31 декабря 2023 г.	3100	8 553	-	22 108	-	13	1 168 506	1 199 180
	На 31 декабря 2023 г. после корректировки	3101	8 553	-	22 108	-	13	1 168 506	1 199 180

Пояснения	Наименование показателя	Код	Уставный капитал	Собственные акции, принадлежащие обществу, задолженность акционеров по оплате акций	Накопленная дооценка внеоборотных активов	Добавочный капитал (без накопленной дооценки)	Резервный капитал	Нераспределенная прибыль (непокрытый убыток)	Итого
	<b>За 2024 г.</b>								
	Чистая прибыль (убыток)	3211	-	-	-	-	-	243 858	243 858
	Дивиденды	3227	-	-	-	-	-	(300 025)	(300 025)
	Иные изменения - всего	3240	-	-	(1 173)	-	2 125	(952)	-
	На 31 декабря 2024 г.	3250	8 553	-	20 935	-	2 138	1 111 387	1 143 013
	На 31 декабря 2024 г.	3200	8 553	-	20 935	-	2 138	1 111 387	1 143 013
	На 31 декабря 2024 г. после корректировки	3201	8 553	-	20 935	-	2 138	1 111 387	1 143 013

Пояснения	Наименование показателя	Код	Уставный капитал	Собственные акции, принадлежащие обществу, задолженность акционеров по оплате акций	Накопленная дооценка внеоборотных активов	Добавочный капитал (без накопленной дооценки)	Резервный капитал	Нераспределенная прибыль (непокрытый убыток)	Итого
	<b>За 2025 г.</b>								
	Чистая прибыль (убыток)	3311	-	-	-	-	-	351 750	351 750
	Иные изменения - всего	3340	-	-	(237)	-	-	237	-
	<b>На 31 декабря 2025 г.</b>	3300	8 553	-	20 698	-	2 138	1 463 374	1 494 763

  
 Главный бухгалтер Сурланова И.В.

  
 Генеральный директор Захаревич М. А.

01.04.2026

**Отчет о движении денежных средств  
за 2025 г.**

Форма по ОКУД	Коды		
	0710005		
Отчетная дата (число, месяц, год)	31	12	2025
	07513613		
по ОКПО	07513613		
по ОКЕИ	384		


Публичное акционерное общество "Саратовский  
электроприборостроительный завод имени Серго  
Организация: Орджоникидзе"  
Единица измерения в тыс. руб.

Пояснения	Наименование показателя	Код	За 2025 г.	За 2024 г.
	<b>Денежные потоки от текущих операций</b>			
	Поступления - всего	4110	3 993 146	3 508 219
	в том числе:			
	от продажи продукции, товаров, выполнения работ, оказания услуг	4111	3 896 969	3 316 993
	арендных платежей, роялти, комиссионных и иных аналогичных платежей	4112	1 905	10 708
✓	прочие поступления	4119	94 272	180 518
	Платежи - всего	4120	(4 384 899)	(3 997 024)
	в том числе:			
	поставщикам (подрядчикам) за сырье, материалы, выполненные работы, оказанные услуги	4121	(1 950 517)	(2 106 005)
	в связи с оплатой труда работников	4122	(1 925 266)	(1 376 126)
	процентов по долговым обязательствам	4123	(208 636)	(154 136)
	налога на прибыль организаций	4124	(124 194)	(66 797)
✓	прочие платежи	4129	(176 286)	(293 960)
	<b>Сальдо денежных потоков от текущих операций</b>	4100	(391 753)	(488 805)

Пояснения	Наименование показателя	Код	За 2025 г.	За 2024 г.
	<b>Денежные потоки от инвестиционных операций</b>			
	Поступления - всего	4210	14 459	3 746
	от возврата предоставленных займов, от продажи долговых ценных бумаг (прав требования денежных средств к другим лицам)	4213	1 381	-
	дивидендов, процентов по долговым финансовым вложениям и аналогичных поступлений от долевого участия в других организациях	4214	13 078	3 746
	Платежи - всего	4220	(112 017)	(237 314)
	в том числе: в связи с приобретением, созданием, модернизацией, реконструкцией и подготовкой к использованию внеоборотных активов	4221	(112 017)	(200 164)
	в связи с приобретением долговых ценных бумаг (прав требования денежных средств к другим лицам), предоставление займов другим лицам	4223	-	(37 150)
	<b>Сальдо денежных потоков от инвестиционных операций</b>	4200	(97 558)	(233 568)
	<b>Денежные потоки от финансовых операций</b>			
	Поступления - всего	4310	792 807	581 377
	в том числе: получение кредитов и займов	4311	792 807	581 377

Пояснения	Наименование показателя	Код	За 2025 г.	За 2024 г.
	Платежи - всего	4320	(225 130)	(517 479)
	на уплату дивидендов и иных платежей по распределению прибыли в пользу собственников (участников)	4322	-	(4 156)
	в связи с погашением (выкупом) векселей и других долговых ценных бумаг, возврат кредитов и займов	4323	(208 423)	(506 166)
	прочие платежи	4329	(16 707)	(7 157)
	<b>Сальдо денежных потоков от финансовых операций</b>	4300	567 677	63 898
	<b>Сальдо денежных потоков за период</b>	4400	78 366	(658 475)
	<b>Остаток денежных средств и денежных эквивалентов на начало периода</b>	4450	163 232	821 704
	<b>Остаток денежных средств и денежных эквивалентов на конец периода</b>	4500	241 598	163 232
	Величина влияния изменения курса иностранной валюты по отношению к рублю	4490	-	3

Генеральный директор



Захаревич М. А.

Главный бухгалтер



Сурганова И.В.

01.04.2026

# Пояснения к бухгалтерскому балансу и отчету о финансовых результатах

## 3. Нематериальные активы

### 3.1. Наличие и движение нематериальных активов

Наименование показателя	Изменения за период										На конец периода			
	На начало года		поступило		списано		амортизация		переоценка		переклассифицировано		первоначальная (переоцененная) стоимость	накопленные амортизация и обесценение
	первоначальная (переоцененная) стоимость	накопленные амортизация и обесценение	первоначальная (переоцененная) стоимость	накопленные амортизация и обесценение	первоначальная (переоцененная) стоимость	накопленные амортизация и обесценение	амортизация	обесценение	первоначальная (переоцененная) стоимость	накопленные амортизация и обесценение	первоначальная (переоцененная) стоимость	накопленные амортизация и обесценение		
Нематериальные активы - всего	296 146	(35 924)	37 204	(1 732)	(27 702)	(1 732)	(29 281)	-	-	-	-	305 648	(63 473)	
	277 172	(11 596)	20 086	(1 112)	(1 112)	-	(24 328)	-	-	-	-	296 146	(35 924)	

### 3.2. Нематериальные активы, созданные организацией

Наименование показателя	Изменения за период										На конец периода			
	На начало года		поступило		списано		амортизация		переоценка		переклассифицировано		первоначальная (переоцененная) стоимость	накопленные амортизация и обесценение
	первоначальная (переоцененная) стоимость	накопленные амортизация и обесценение	первоначальная (переоцененная) стоимость	накопленные амортизация и обесценение	первоначальная (переоцененная) стоимость	накопленные амортизация и обесценение	амортизация	обесценение	первоначальная (переоцененная) стоимость	накопленные амортизация и обесценение	первоначальная (переоцененная) стоимость	накопленные амортизация и обесценение		
Нематериальные активы, созданные организацией - всего	60 480	(15 644)	-	(1 935)	(1 935)	(1 732)	(3 961)	-	-	-	-	58 545	(17 873)	
	60 258	(11 596)	222	-	-	-	(4 048)	-	-	-	-	60 480	(15 644)	

### 3.3. Амортизируемые и неамортизируемые нематериальные активы

Наименование показателя	На 31 декабря 2025 г.	На 31 декабря 2024 г.	На 31 декабря 2023 г.
	Амортизируемые нематериальные активы - всего	210 028	186 985
из них созданные организацией	58 545	60 480	60 259

### 3.5. Капитальные вложения в нематериальные активы

Наименование показателя	Период	Изменения за период					На конец периода		
		фактические затраты	накопленное обесценение	затраты	обесценение	списано	принято к учету в качестве нематериальных активов	фактические затраты	накопленное обесценение
Капитальные вложения на приобретение нематериальных активов - всего	За 2025 г.	109 133	-	30 981	-	(25 713)	(18 781)	95 620	-
	За 2024 г.	114 978	-	19 864	-	(371)	(25 338)	109 133	-
Капитальные вложения на создание нематериальных активов - всего	За 2025 г.	28	-	26	-	(54)	-	-	-
	За 2024 г.	768	-	222	-	(740)	(222)	28	-
Капитальные вложения на улучшение нематериальных активов - всего	За 2025 г.	-	-	6 197	-	(6 197)	-	-	-
	За 2024 г.	-	-	-	-	-	-	-	-

4. Основные средства  
4.1. Наличие и движение основных средств

Наименование показателя	Изменения за период										На конец периода			
	На начало года		поступило		списано		амортизация		переоценка		переклассифицировано		первоначальная (переоцененная) стоимость	накопленные амортизация и обесценение
	Период	первоначальная (переоцененная) стоимость	накопленные амортизация и обесценение	первоначальная (переоцененная) стоимость	накопленные амортизация и обесценение	первоначальная (переоцененная) стоимость	накопленные амортизация и обесценение	амортизация	обесценение	первоначальная (переоцененная) стоимость	накопленные амортизация и обесценение			
Основные средства (за исключением инвестиционной недвижимости) - всего	За 2025 г.	780 324	(243 196)	78 454	(100 678)	71 199	(98 126)	-	7090	-	-	758 100	(263 033)	
	За 2024 г.	566 999	(178 648)	224 210	(10 885)	2709	(67 257)	-	-	-	-	780 324	(243 196)	
в том числе: Здания	За 2025 г.	121 105	(34 992)	-	-	-	(3 392)	-	-	-	-	121 105	(38 384)	
	За 2024 г.	111 077	(32 784)	16 633	(6 605)	1429	(3 637)	-	-	-	-	121 105	(34 992)	
Сооружения	За 2025 г.	14 513	(1 448)	-	-	-	(625)	-	-	-	-	14 513	(2 073)	
	За 2024 г.	2 894	(1 130)	11 756	(137)	24	(342)	-	-	-	-	14 513	(1 448)	
Машины, оборудование (кроме офисного)	За 2025 г.	447 052	(155 686)	22 468	(41 271)	37591	(72 511)	-	5700	-	-	428 249	(184 906)	
	За 2024 г.	319 009	(104 687)	129 140	(1 097)	881	(51 880)	-	-	-	-	447 052	(155 686)	
Транспортные средства	За 2025 г.	40 816	(475)	-	(16 354)	-	-	-	-	-	-	24 462	(475)	
	За 2024 г.	40 816	(422)	-	(422)	-	(53)	-	-	-	-	40 816	(475)	
Производственный инвентарь	За 2025 г.	11 844	(4 580)	2 277	(6 132)	5008	(1 764)	-	-	-	-	7 989	(1 336)	
	За 2024 г.	6 871	(3 677)	4 973	-	-	(903)	-	-	-	-	11 844	(4 580)	
Земельные участки	За 2025 г.	28 504	-	-	-	-	-	-	-	-	-	28 504	-	
	За 2024 г.	21 175	-	10 000	(2 671)	-	-	-	-	-	-	28 504	-	
Другие виды основных средств	За 2025 г.	116 490	(46 015)	53 709	(36 921)	28600	(19 834)	-	1390	-	-	133 278	(35 859)	
	За 2024 г.	65 157	(35 948)	51 708	(375)	375	(10 442)	-	-	-	-	116 490	(46 015)	
Инвестиционная недвижимость - всего	За 2025 г.	-	-	-	-	-	-	-	-	-	-	-	-	
	За 2024 г.	-	-	-	-	-	-	-	-	-	-	-	-	

4.2. Наличие и движение прав пользования активами

Наименование показателя	Изменения за период										На конец периода			
	На начало года		поступило (с учетом фактической стоимости)		списано (с учетом пересмотра фактической стоимости)		амортизация		переоценка		переклассифицировано		первоначальная (переоцененная) стоимость	накопленные амортизация и обесценение
	Период	фактическая (переоцененная) стоимость	накопленные амортизация и обесценение	фактическая (переоцененная) стоимость	накопленные амортизация и обесценение	фактическая (переоцененная) стоимость	накопленные амортизация и обесценение	амортизация	обесценение	фактическая (переоцененная) стоимость	накопленная амортизация			
Права пользования активами - всего	За 2025 г.	26 826	(2 571)	6 860	-	(5 507)	-	-	-	-	-	33 686	(8 078)	
	За 2024 г.	26 956	(533)	4 256	(4 386)	434	(2 472)	-	-	-	-	26 826	(2 571)	
в том числе: Машины, оборудование (кроме офисного)	За 2025 г.	19 963	(1 547)	-	0	(2 413)	-	-	-	-	-	19 963	(3 960)	
	За 2024 г.	24 334	-	15	(4 386)	434	(1 981)	-	-	-	-	19 963	(1 547)	
Транспортные средства	За 2025 г.	4 241	-	6 860	-	(2 602)	-	-	-	-	-	11 101	(2 602)	
	За 2024 г.	-	-	4 241	-	(492)	-	-	-	-	-	4 241	-	
Земельные участки	За 2025 г.	2 622	(1 024)	-	-	(491)	-	-	-	-	-	2 622	(1 516)	
	За 2024 г.	2 622	(533)	-	-	(491)	-	-	-	-	-	2 622	(1 024)	

4.3. Амортизируемые и неамортизируемые основные средства

Наименование показателя	На 31 декабря 2025		На 31 декабря	
	2025	2024	2025	2024
Амортизируемые основные средства - всего	428 442	392 713	220 541	76 492
в том числе: Здания	82 719	86 112	76 492	-

Сооружения	12 441	13 066	864
Машины, оборудование (кроме офисного)	233 099	220 388	114 604
Транспортные средства			8 429
Производственный инвентарь	4 545	6 196	2 504
Земельные участки			
Другие виды основных средств	95 638	66 951	17 648
Амортизируемые права пользования активами - всего	25 609	19 581	2 090
Машины, оборудование (кроме офисного)	16 004	17 983	
Транспортные средства	8 499		
Земельные участки	1 106	1 598	2 090
Неамортизируемые основные средства - всего	66 624	144 849	167 808
в том числе:			1 800
Здания			900
Сооружения			
Машины, оборудование (кроме офисного)	10 270	71 411	99 719
Транспортные средства	23 986	40 341	31 964
Производственный инвентарь	2 110	1 069	691
Земельные участки	28 505	28 505	21 175
Другие виды основных средств	1 753	3 523	11 559
Неамортизируемые права пользования активами - всего		4 240	24 334
Машины, оборудование (кроме офисного)			24 334
Транспортные средства		4 240	

4.4. Основные средства, в отношении которых имеются ограничения использования

Наименование показателя	На 31 декабря 2025	На 31 декабря	На 31 декабря
Основные средства, в отношении использования которых имеются ограничения имущественных прав организаций. - всего	70 923	78 043	80 799
в том числе:			
Здания	42 504	44 339	40 891
Сооружения	420	480	540
Машины, оборудование	26 863	32 287	38 431
Земельные участки	937	937	937
Другие виды основных средств	199		
из них			

Основные средства, находящиеся в залоге 70 923 78 043 80 799

4.5. Капитальные вложения в основные средства (за исключением инвестиционной недвижимости)

Наименование показателя	Период	На начало года				Изменения за период				На конец периода	
		фактические затраты	накопленное обесценение	затраты	обесценение	списано	принято к учету в качестве основных	фактические затраты	накопленное обесценение		
Капитальные вложения на приобретение	За 2025	2 286	-	12 361	-	-	(13 278)	1 369	-	-	-
	За 2024	3 534	-	78 169	-	-	(79 417)	2 286	-	-	-
Капитальные вложения на создание основных средств -	За 2025	171 666	-	132 494	-	(34 865)	(70 401)	198 894	-	-	-
	За 2024	178 164	-	174 147	-	(44 182)	(136 463)	171 666	-	-	-
Капитальные вложения на улучшение и	За 2025	-	-	1 635	-	-	(1 635)	-	-	-	-
	За 2024	-	-	8 200	-	-	(8 200)	-	-	-	-

5. Финансовые вложения

5.1. Наличие и движение финансовых вложений

Наименование показателя	Период	На начало года				Изменения за период					На конец периода	
		первоначальная стоимость	накопленная корректировка	поступило	списано		проценты (включая доведение первоначальной стоимости до номинальной)	текущей рыночной стоимости/резерва под обесценение	переклассифицировано	первоначальная стоимость	накопленная корректировка	
					первоначальная стоимость	накопленная корректировка						
Долгосрочные финансовые вложения - всего	За 2025 г.	292 019	0	0	(1)	0	0	0	0	0	292 018	0
	За 2024 г.	292 019	0	0	0	0	0	0	0	0	292 019	0
в том числе: Вклады в УК других организаций	За 2025 г.	292 019	0	0	(1)	0	0	0	0	0	292 018	0
	За 2024 г.	292 019	0	0	0	0	0	0	0	0	292 019	0
Краткосрочные финансовые вложения - всего	За 2025 г.	113 567	(92 746)	0	(1 380)	0	(16 858)	0	0	0	112 187	(109 604)
	За 2024 г.	118 289	0	37 150	(41 872)	0	(92 746)	0	0	0	113 567	(92 746)
в том числе: Займы	За 2025 г.	110 985	(92 746)	0	(1 380)	0	(16 858)	0	0	0	109 604	(109 604)
	За 2024 г.	115 707	0	37 150	(41 872)	0	(92 746)	0	0	0	110 985	(92 746)
Итого	За 2025 г.	405 586	(92 746)	0	(1 381)	0	(16 858)	0	0	0	404 205	(109 604)
	За 2024 г.	410 308	0	37 150	(41 872)	0	(92 746)	0	0	0	405 586	(92 746)

## 6. Запасы

## 6.1. Наличие и движение запасов

Наименование показателя	Период	На начало года		Изменения за период					На конец периода		
		фактическая себестоимость	резерв под обесценение	затраты	списано		резерв под обесценение	изменения видов запасов		фактическая себестоимость	резерв под обесценение
					фактическая себестоимость	резерв под обесценение		фактическая себестоимость	резерв под обесценение		
Запасы - всего	За 2025 г.	2 560 405	(29 487)	5 538 242	(5 101 274)	(6 601)	X	2 997 373	(36 088)		
	За 2024 г.	1 907 266	(13 713)	5 086 259	(4 433 120)	(15 774)	X	2 560 405	(29 487)		
Сырье, материалы и другие аналогичные ценности	За 2025 г.	1 767 151	(29 487)	2 212 260	(45 800)	(6 601)		1 808 004	(36 088)		
	За 2024 г.	1 117 381	(13 713)	2 162 125	(37 793)	(15 774)		1 767 151	(29 487)		
Затраты в незавершенном производстве	За 2025 г.	673 626		3 324 060	(1 062 603)			792 150			
	За 2024 г.	745 981		2 887 344	(1 201 412)			673 626			
Товары для перепродажи	За 2025 г.	4 023		0	(4 023)			0			
	За 2024 г.	4 023		19 091	(19 091)			4 023			
Товары и готовая продукция отгруженные	За 2025 г.	0		0	0			0			
	За 2024 г.	0		7 616	(7 616)			0			
Готовая продукция	За 2025 г.	114 786			(3 986 548)			396 778			
	За 2024 г.	39 881			(3 157 944)			114 786			
Прочие запасы и затраты	За 2025 г.	819		1 922	(2 300)			441			
	За 2024 г.	0		10 083	(9 264)			819			

7. Дебиторская задолженность

7.1. Наличие и движение дебиторской задолженности

Наименование показателя	Период	На начало года		Изменения за период (за минусом дебиторской задолженности, поступившей и погашенной (списанной) в одном отчетном периоде)							На конец периода	
		по условиям договора	резерв по сомнительным долгам	поступило			списано					
				в результате фактов хозяйственной жизни (по условиям договора)	проценты, штрафы и иные начисления	погашено	на расходы	восстановленные резервы	переклассифицировано	по условиям договора		резерв по сомнительным долгам
Долгосрочная дебиторская задолженность - всего	За 2025 г. За 2024 г.	166 199 7007	0 0	0 166 199	0 0	0 (7 007)	0 0	0 0	0 0	0 (122 303)	0 166 199	0 0
расчеты с покупателями и заказчиками	За 2025 г. За 2024 г.	6 154 166 199	0 0	0 166 199	0 0	0 (6 154)	0 0	0 0	0 0	0 (122 303)	0 0	0 0
прочая	За 2025 г. За 2024 г.	853 2 120 018	0 (81 648)	0 1 858 630	0 0	0 (853)	0 (4 433)	0 (20 297)	0 0	0 0	166 199 3 079 413	0 (344 548)
Краткосрочная дебиторская задолженность - всего	За 2025 г. За 2024 г.	1 699 215 1 533 732	(6 829) (75 038)	1 344 896 1 331 395	0 0	(916 063) (608 234)	(1 201) (995)	(6 829) (7 630)	0 0	0 0	2 120 018 2 248 268	(81 648) (292 623)
расчеты с покупателями и заказчиками	За 2025 г. За 2024 г.	808 238 586 286	(6 154) (6 610)	1 023 815 527 235	0 0	(292 167) (388 574)	0 (3 438)	0 (12 667)	0 0	0 0	1 533 732 831 145	(75 038) (51 925)
прочая	За 2025 г. За 2024 г.	890 977 2 286 217	(675) (81 648)	321 081 1 858 630	0 0	(623 896) (1 040 704)	(1 201) (4 433)	(675) (20 297)	0 0	X X	586 286 3 079 413	(6 610) (344 548)
Итого	За 2025 г. За 2024 г.	1 706 222 1 706 222	(6 829) (6 829)	1 511 095 1 511 095	0 0	(923 070) (923 070)	(1 201) (1 201)	(6 829) (6 829)	0 0	X X	2 286 217 2 286 217	(81 648) (81 648)

7.2. Просроченная дебиторская задолженность

Наименование показателя	На 31 декабря 2025 г.		На 31 декабря 2024 г.		На 31 декабря 2023 г.	
	по условиям договора	балансовая стоимость	по условиям договора	балансовая стоимость	по условиям договора	балансовая стоимость
Всего	344 548	0	81 648	0	6 829	0

## 8. Обязательства

### 8.1. Наличие и движение обязательств (за исключением оценочных обязательств)

Наименование показателя	Период	На начало года	Изменения за период						На конец периода
			(за минусом обязательств, поступивших и списанных в одном отчетном периоде)			списано			
			в результате фактов хозяйственной жизни (по условиям договора)	проценты, штрафы и иные начисления	погашено	на доходы	переклассифицировано		
поступило									
Долгосрочные обязательства - всего	3а 2025 г.	1 163 960	1 272 767	-	(200 127)	-	(740 149)	1 496 451	
	3а 2024 г.	981 363	792 297	-	(609 700)	-	(740 149)	1 163 960	
	3а 2025 г.	578 340	744 264	-	(161 768)	-	-	420 687	
кредиты	3а 2024 г.	478 811	569 160	-	(469 631)	-	-	578 340	
	3а 2025 г.	583 597	26 907	-	(38 236)	-	-	572 268	
	3а 2024 г.	500 399	223 137	-	(139 939)	-	-	583 597	
займы	3а 2025 г.	2 023	501 596	-	(123)	-	-	503 496	
	3а 2024 г.	2 153	-	-	(130)	-	-	2 023	
	3а 2025 г.	3 692 980	2 291 262	232 993	(2 913 251)	740 149	-	4 039 342	
Краткосрочные обязательства - всего	3а 2024 г.	3 318 673	1 638 309	153 951	(1 417 891)	(62)	-	3 692 980	
	3а 2025 г.	168 818	62 777	-	(131 698)	(291)	-	99 606	
	3а 2024 г.	116 648	131 207	-	(79 002)	(35)	-	168 818	
расчеты с поставщиками и подрядчиками	3а 2025 г.	3 236 333	1 903 890	-	(2 290 084)	(4 500)	-	2 845 639	
	3а 2024 г.	2 913 962	1 420 087	-	(1 097 716)	-	-	3 236 333	
	3а 2025 г.	205 499	269 645	8	(187 183)	-	-	287 969	
авансы полученные	3а 2024 г.	209 901	27 450	0	(31 852)	-	-	205 499	
	3а 2025 г.	-	22 044	176 619	(170 534)	-	740 149	768 278	
	3а 2024 г.	-	-	97 536	(97 536)	-	-	-	
расчеты по налогам и взносам	3а 2025 г.	15 012	32 859	56 366	(77 363)	-	-	26 874	
	3а 2024 г.	30 984	34 217	56 415	(106 604)	-	-	15 012	
	3а 2025 г.	67 318	47	-	(56 389)	-	-	10 976	
кредиты	3а 2024 г.	47 178	25 348	-	(5 181)	(27)	-	67 318	
	3а 2025 г.	4 856 940	3 564 029	232 993	(3 113 378)	(4 791)	X	5 535 793	
	3а 2024 г.	4 300 036	2 430 606	153 951	(2 027 591)	(62)	X	4 856 940	

### 8.3. Оценочные обязательства

Наименование показателя	Период	На начало года	Изменения за период			На конец периода
			признано	списано		
				погашено	как избыточная сумма	
Оценочные обязательства - (резерв отпусков) всего	3а 2025 г.	8 173	98 040	(89 635)	(8 050)	8 528
	3а 2024 г.	2 836	77 771	(59 345)	(13 089)	8 173

22

9. Обеспечения обязательств

Наименование показателя	На 31 декабря 2025 г.	На 31 декабря 2024 г.	На 31 декабря 2023 г.
Выданные - всего	249 883	246 690	-

10. Расходы по обычным видам деятельности

Наименование показателя	За 2025 г.	За 2024 г.
Материальные затраты	1 254 535	527 571
Затраты на оплату труда	1 481 156	1 083 953
Отчисления на социальные нужды	409 211	303 138
Амортизация	131 589	92 712
Прочие затраты	369 028	862 235
Итого по элементам	3 645 519	2 869 609
Изменение остатков (прирост [-], уменьшение [+]): незавершенного производства, готовой продукции	(400 516)	(2 550 )
Итого расходы по обычным видам деятельности	3 245 003	2 867 059

11. Государственная помощь - отсутствует

Генеральный директор

*М. А. Захаревич*  
01.04.2026

Главный бухгалтер

*И. В. Сурганова*

Сурганова И.В.

**ПОЯСНЕНИЯ**  
**к годовой бухгалтерской (финансовой)**  
**отчетности**  
**ПАО «СЭЗ им. Серго Орджоникидзе»**  
**за 2025 год**

## I. ОБЩИЕ СВЕДЕНИЯ ОБ ОРГАНИЗАЦИИ

ПАО «СЭЗ им. Серго Орджоникидзе» - одно из старейших авиационных предприятий страны, основанное в 1918 году. Основным видом деятельности предприятия является производство инструментов и приборов для измерения, тестирования и навигации. Предприятие выступает в качестве единственного поставщика по большей части своей номенклатуры.

Основным операционным сегментом ПАО «СЭЗ им. Серго Орджоникидзе» является разработка, производство, обслуживание и ремонт изделий (систем автоматического управления, электрических указателей поворота, пилотажных комплексов, блоков управления, датчиков, вычислительных систем) для авиационной техники. Предприятие занимается производством, разработкой и проектированием бортового авиационного оборудования - авионики, которое устанавливается на летательные аппараты разработки Туполева, Ильюшина, Яковлева, Антонова, Камова и Миля. Также предприятие имеет компетенции в области производства оборудования для судов и наземной техники.

Сложившаяся многолетняя деловая репутация ПАО «СЭЗ им. Серго Орджоникидзе» и его аттестация в качестве поставщика для крупнейших производителей авиационной и наземной техники позволяет принимать участие в перспективных серийных проектах (SSJ-NEW, ИЛ-114, МС-21, Ту-214, Ил-96).

В ПАО «СЭЗ им. Серго Орджоникидзе» на постоянной основе проводится серьезная работа по диверсификации производства, налаживанию и развитию новых кооперационных связей.

Сегодня ПАО «СЭЗ им. Серго Орджоникидзе» - современное, наукоемкое предприятие, стратегической целью развития которого является создание эффективной высокотехнологичной организации по разработке и производству пилотажных комплексов, систем автоматического управления различными объектами, изделий наземной техники и иной продукции, обеспечивая стабильно высокое качество продукции и максимальное удовлетворение требований потребителя в процессе эксплуатации.

Основные сведения об организации:

Полное наименование акционерного общества: Публичное акционерное общество «Саратовский электроприборостроительный завод имени Серго Орджоникидзе» (далее по тексту – Общество).

Сокращенное наименование акционерного общества: ПАО «СЭЗ им. Серго Орджоникидзе».

Номер и дата выдачи свидетельства о государственной регистрации: номер государственной регистрации: 01092961 от 30.06.1994 Администрация города Саратова.

Основной государственный регистрационный номер (ОГРН): 1026402654530, присвоен 05.08.2002 г. Инспекцией МНС России по Кировскому району г. Саратова.

Идентификационный номер налогоплательщика (ИНН): 6452019819.

Субъект Российской Федерации: Саратовская область.

Место нахождения: Российская Федерация, г. Саратов.

Юридический адрес: 410005, Саратовская область, город Саратов, улица Большая Садовая, дом 239.

Почтовый адрес: 410005, Саратовская область, город Саратов, улица Большая Садовая, дом 239.

Контактный телефон: (8452) 748-234.

Факс: (8452) 43-61-12.

Адрес электронной почты: [info@zaprib.ru](mailto:info@zaprib.ru).

Адрес сайта общества: <http://zaprib.ru>.

Адрес страницы в сети Интернет, используемой для раскрытия информации: <https://www.e-disclosure.ru/portal/company.aspx?id=12660>.

Генеральный директор - Захаревич Максим Анатольевич, тел. +7 (8452) 74-82-34.

Главный бухгалтер - Сурганова Ирина Викторовна, тел. +7 (8452) 74-82-24.

Основной вид деятельности: производство, ремонт и реализация бортового авиационного оборудования.

Код по Общероссийскому классификатору видов экономической деятельности ОКВЭД - 26.51.

Код по Общероссийскому классификатору предприятий и организаций (ОКПО): 07513613.

Код по Общероссийскому классификатору форм собственности (ОКФС): 16 (частная собственность).

Филиалы и представительства отсутствуют.

Сведения о регистраторе (реестродержателе):

Полное наименование: Акционерное общество «Специализированный регистратор - Держатель реестров акционеров газовой промышленности».

Сокращенное наименование: АО «ДРАГА».

Место нахождения: г. Санкт-Петербург.

Адрес юридического лица: 190098, г. Санкт-Петербург, вн.тер.г. Муниципальный Округ Адмиралтейский Округ, б-р Конногвардейский, д. 4, литера А, помещ. 73-Н.

ИНН: 7704011964.

ОГРН: 1037739162240.

Колл-центр: +7 (499) 550-88-18.

E-mail: info@draga.ru.

Адрес страницы в сети Интернет: <https://draga.ru>.

Реестродержатель осуществляет свою деятельность на основании лицензии Центрального банка Российской Федерации (Банк России) № 045-13996-000001 от 26.12.2003 года (орган выдавший лицензию – ФКЦБ России). Лицензия без ограничения срока действия.

Дата, с которой регистратор осуществляет ведение реестра владельцев ценных бумаг: 19.09.2008 г.

Филиал акционерного общества «Специализированный регистратор - Держатель реестров акционеров газовой промышленности» в городе Саратове:

Адрес офиса: 410017, Саратовская область, город Саратов, улица Шелковичная, дом 11/15.

Почтовый адрес: 410017, Саратовская область, город Саратов, улица Шелковичная, дом 11/15.

Телефон: +7 (8452) 39-22-70, +7 (8452) 39-22-72.

Факс: +7 (8452) 39-22-72.

E-mail: saratov@draga.ru.

В обращении находятся ценные бумаги с обязательным централизованным хранением (облигации).

Сведения о депозитарии:

Полное наименование: Небанковская кредитная организация акционерное общество «Национальный расчетный депозитарий».

Сокращенное наименование: НКО АО НРД.

Место нахождения: г. Москва.

Адрес юридического лица: 105066, г. Москва, ул. Спартаковская, дом 12.

ОГРН: 1027739132563.

ИНН: 7702165310.

Телефон: +7 (495) 234-48-27.

Депозитарная деятельность осуществляется на основании лицензии Центрального банка Российской Федерации (Банк России) № 045-12042-000100 от 19 февраля 2009 года (орган, выдавший лицензию – ФСФР России). Лицензия без ограничения срока действия.

Размер уставного капитала ПАО «СЭЗ им. Серго Орджоникидзе» на конец отчетного года: 8 552,6 тыс. руб.

Общее количество акций на конец отчетного года - 2 850 862 (Два миллиона восемьсот пятьдесят тысяч восемьсот шестьдесят две) штуки, из них:

1. Акции обыкновенные, государственный регистрационный номер выпуска 1-02-45253-Е, дата государственной регистрации выпуска: 30.12.2019 г., ISIN RU000A101863, CFI ESVXFR. Количество: 2 138 147 (Два миллиона сто тридцать восемь тысяч сто сорок семь) штук. Номинальная стоимость: 3 (Три) рубля.

2. Акции привилегированные, государственный регистрационный номер выпуска 2-01-45253-Е, дата государственной регистрации выпуска: 12.07.1994 года,

ISIN RU000A101871, CFI EPXXXR. Количество: 712 715 (Семьсот двенадцать тысяч семьсот пятнадцать) штук. Номинальная стоимость: 3 (Три) рубля.

Акции Общества не допущены к организованным торгам.

Доля владения коммерческих организаций в уставном капитале Общества – 1,02%, доля владения физических лиц в уставном капитале Общества – 98,98%.

Наличие специального права на участие Российской Федерации в управлении акционерным обществом («золотой акции»): отсутствует.

В уставном капитале Общества нет долей, находящихся в государственной (федеральной, субъектов Российской Федерации) или муниципальной собственности.

Количество фактически размещенных ценных бумаг: 500 000 (Пятьсот тысяч) штук.

Сведения об аудиторе Общества:

Полное фирменное наименование: Общество с ограниченной ответственностью «ФинЭкспертиза»

Сокращенное наименование: ООО «ФинЭкспертиза»

Место нахождения: г. Москва. Адрес юридического лица: 127473, г. Москва, ул. Краснопролетарская, дом 16, строение 1, этаж 6, помещение I, комната 29.

Почтовый адрес: 127473, г. Москва, а/я 31.

ИНН: 7708096662. ОГРН: 1027739127734. Телефон: +7 (495) 775-22-00.

E-mail: info@finexpertiza.ru.

Член саморегулируемой организации аудиторов: Саморегулируемая организация аудиторов Ассоциация «Содружество». Входит в Реестр аудиторских организаций, оказывающих аудиторские услуги общественно значимым организациям.

За 2025 год Аудитору Общества было выплачено вознаграждение за аудит годовой бухгалтерской (финансовой) отчетности, составленной по требованиям РСБУ (за 2024 год) в размере 1378,8 тыс. руб., за аудит финансовой отчетности, составленной по требованиям МСФО – 4200,0 тыс. руб. Сумма вознаграждения за аудит годовой бухгалтерской (финансовой) отчетности, составленной по требованиям РСБУ за 2025 год, согласно договора – 1 218 тыс. руб. без учета НДС.

Лицензии ПАО «СЭЗ им. Серго Орджоникидзе»:

Лицензия № 14553-АТ, выдана 22.05.2019 Министерством промышленности и торговли Российской Федерации на осуществление деятельности по разработке, производству, испытанию и ремонту авиационной техники, срок лицензии: бессрочно.

Лицензия № 002169 ВВТ-ОПР, выдана 16.03.2012 Министерством промышленности и торговли Российской Федерации на разработку, производство, испытание, установку, монтаж, техническое обслуживание, ремонт, утилизацию и реализацию вооружения и военной техники, срок лицензии: бессрочно.

Лицензия № ВП-51-001823 (КС), выдана 25.11.2009 Федеральной службой по экологическому, технологическому и атомному надзору на эксплуатацию взрывопожарных производственных объектов, срок лицензии: бессрочно.

Лицензия № 0132056, выдана 20.07.2022 Управлением федеральной службы безопасности Российской Федерации по Саратовской области на проведение работ, связанных с использованием сведений, составляющих государственную тайну, срок лицензии: 20.07.2027.

Лицензия № 0132057, выдана 20.07.2022 Управлением федеральной службы безопасности Российской Федерации по Саратовской области на осуществление мероприятий и (или) оказание услуг в области защиты государственной тайны, срок лицензии: 20.07.2027.

Лицензия № СРТ 003655 ВР, выдана 30.05.2022 Министерством природных ресурсов и экологии Саратовской области на геологическое изучение, разведку и добычу подземных вод. Водозаборные скважины в пределах участка недр ПАО "СЭЗ им. Серго Орджоникидзе". Срок лицензии: 30.05.2047.

Сведения по земельным участкам Общества:

Земельные участки Общества: 13 земельных участков в собственности общей площадью 48967 м<sup>2</sup> (на основной производственной площадке), 5 земельных участков в собственности и 1 земельный участок в аренде (на опытном химическом участке).

Таблица 1

**СПИСОК**  
аффилированных лиц ПАО «СЭЗ им. Серго Орджоникидзе» на 31.12.2025 г.

№ п/п	Полное фирменное наименование (для коммерческой организации) или наименование (для некоммерческой организации) или фамилия, имя, отчество (последнее - при наличии) аффилированного лица	ОГРН юридического лица (иной идентификационный номер - в отношении иностранного юридического лица) ИНН физического лица (при наличии)	Основание, в силу которого лицо признается аффилированным	Дата наступления основания	Доля участия аффилированного лица в уставном капитале акционерного общества, %	Доля находящихся в распоряжении аффилированного лица голосующих акций акционерного общества, %
1	2	3	4	5	6	7
1.	Захаревич Максим Анатольевич	784390113043	Лицо осуществляет полномочия единоличного исполнительного органа акционерного общества; Лицо принадлежит к той группе лиц, к которой принадлежит ПАО «СЭЗ им. Серго Орджоникидзе»	15.12.2025 15.12.2025	0	0
2.	Общество с ограниченной ответственностью «СЭЗ-Инвест»	1196451026804	Акционерное общество имеет право распоряжаться более чем 20 процентами общего количества голосов, приходящихся на акции (вклады, доли), составляющие уставный (складочный) капитал данного лица; Лицо принадлежит к той группе лиц, к которой принадлежит ПАО «СЭЗ им. Серго Орджоникидзе»	12.12.2019 12.12.2019	1,02	1,02
3.	Коваль Ольга Алексеевна	643001171327	Лицо является членом Совета директоров (наблюдательного совета) акционерного общества  Лицо, имеющее право распоряжаться более чем 20 процентами общего количества голосов, приходящихся на голосующие акции акционерного общества	05.06.2025 23.10.2025	22,50	22,50
4.	Алексеев Антон Валерьевич	645311892932	Лицо является членом Совета директоров (наблюдательного совета) акционерного общества	05.06.2025	0,12	0,12
5.	Емельянова Елена Вадимовна	645302501533	Лицо является членом Совета директоров (наблюдательного совета) акционерного общества	05.06.2025	0	0
6.	Коновалов Николай Сергеевич	672902829400	Лицо является членом Совета директоров (наблюдательного совета) акционерного общества	05.06.2025	17	17
7.	Ставицкий Марк Ильич	645200396022	Лицо является членом Совета директоров (наблюдательного совета) акционерного общества	05.06.2025	0	0
8.	Хабеев Ренат Рушанович	645400112743	Лицо является членом Совета директоров (наблюдательного совета) акционерного общества	05.06.2025	3,6877	3,6877
9.	Ханенко Дмитрий Борисович	645403572266	Лицо, имеющее право распоряжаться более чем 20 процентами общего количества голосов, приходящихся на	27.06.2023	28,3656662	28,3656662

			голосующие акции акционерного общества; Лицо является членом Совета директоров (наблюдательного совета) акционерного общества	05.06.2025		
10.	Алексеева Лидия Михайловна	645307269891	Лицо, имеющее право распоряжаться более чем 20 процентами общего количества голосов, приходящихся на голосующие акции акционерного общества	01.12.2022	21,875	21,875
11.	Праслов Дмитрий Валентинович	645305545070	Лицо принадлежит к той группе лиц, к которой принадлежит ПАО «СЭЗ им. Серго Орджоникидзе»	07.12.2023	0	0
12.	Общество с ограниченной ответственностью «Плазма-про»	1106450009160	Лицо принадлежит к той группе лиц, к которой принадлежит ПАО «СЭЗ им. Серго Орджоникидзе»	07.12.2023	0	0
13.	Общество с ограниченной ответственностью «Торговый дом «Газтеплосервис»	1056405029757	Лицо принадлежит к той группе лиц, к которой принадлежит ПАО «СЭЗ им. Серго Орджоникидзе»	07.12.2023	0	0
14.	Общество с ограниченной ответственностью «Нанофарм-про»	1126450004064	Лицо принадлежит к той группе лиц, к которой принадлежит ПАО «СЭЗ им. Серго Орджоникидзе»	07.12.2023	0	0
15.	Жилищно-строительный кооператив «Парк»	1146454000384	Лицо принадлежит к той группе лиц, к которой принадлежит ПАО «СЭЗ им. Серго Орджоникидзе»	07.12.2023	0	0
16.	Жилищно-строительный кооператив «Созвездие»	1146439002808	Лицо принадлежит к той группе лиц, к которой принадлежит ПАО «СЭЗ им. Серго Орджоникидзе»	07.12.2023	0	0
17.	Общество с ограниченной ответственностью «Грин Лейк»	1236400001903	Лицо принадлежит к той группе лиц, к которой принадлежит ПАО «СЭЗ им. Серго Орджоникидзе»	04.04.2025	0	0

Перечень лиц, относящихся к основному управленческому персоналу ПАО "СЭЗ ИМ. СЕРГО ОРДЖОНИКИДЗЕ"

№ п/п	ФИО	Основание, в силу которого лицо относится к основному управленческому персоналу (должность, членство в коллегиальном органе управления, др. основания)	Дата наступления основания	Дата прекращения основания (срок действия)
1.	Захаревич Максим Анатольевич	Лицо осуществляет полномочия единоличного исполнительного органа акционерного общества – генеральный директор	15.12.2025	14.12.2030
2.	Ханенко Дмитрий Борисович	Лицо осуществляет полномочия единоличного исполнительного органа акционерного общества – генеральный директор; Лицо является членом Совета директоров (наблюдательного совета) акционерного общества	22.12.2020 05.06.2025	12.12.2025 Не позднее 30.06.2026
3.	Коваль Ольга Алексеевна	Лицо является членом Совета директоров (наблюдательного совета) акционерного общества	05.06.2025	Не позднее 30.06.2026
4.	Алексеев Антон Валерьевич	Первый заместитель генерального директора – директор по экономике Лицо является членом Совета директоров (наблюдательного совета) акционерного общества	03.09.2018 05.06.2025	12.12.2025 Не позднее 30.06.2026
5.	Емельянова Елена	Заместитель генерального директора-		

	Вадимовна	финансовый директор Лицо является членом Совета директоров (наблюдательного совета) акционерного общества	10.02.2020 05.06.2025	Бессрочно Не позднее 30.06.2026
6.	Коновалов Николай Сергеевич	Лицо является членом Совета директоров (наблюдательного совета) акционерного общества;	05.06.2025	Не позднее 30.06.2026
7.	Ставицкий Марк Ильич	Заместитель генерального директора по развитию авиационного направления Лицо является членом Совета директоров (наблюдательного совета) акционерного общества	01.07.2013 05.06.2025	21.12.2027 Не позднее 30.06.2026
8.	Хабеев Ренат Рушанович	Лицо является членом Совета директоров (наблюдательного совета) акционерного общества	05.06.2025	Не позднее 30.06.2026

Выплаты основному управленческому персоналу в 2024 и 2025 году осуществлялись в виде краткосрочных вознаграждений - сумм, подлежащих выплате в течение отчетного периода и 12 месяцев после отчетной даты (оплата труда за отчетный период, начисленные на нее налоги и иные обязательные платежи в соответствующие бюджеты и внебюджетные фонды, ежегодный оплачиваемый отпуск за работу в отчетном периоде и т.п. платежи в пользу основного управленческого персонала) и составили 58543 тыс. руб. в 2024г. и 67951 тыс. руб. в 2025г. Бенефициарный владелец – Ханенко Дмитрий Борисович.

Таблица 2

## Перечень субъектов, способных контролировать или оказывать влияние на деятельность ПАО «СЭЗ им. Серго Орджоникидзе» по состоянию на 31.12.2025 г.

№ п/п	Полное фирменное наименование или ФИО связанной стороны	Для Ю.Л. - место нахождения, ОГРН/ИНН; для Ф.Л. – гражданство, ИНН при наличии (или аналогичные данные)/реквизиты документа, удостоверяющего личность, дата и место рождения	Характер взаимоотношений, основание в силу которого лицо признается связанным	Дата наступления основания	Тип, цели операций со связанными сторонами
1	Захаревич Максим Анатольевич	Гражданство РФ, ИНН 784390113043	Аффилированное лицо: - лицо осуществляет полномочия единоличного исполнительного органа акционерного общества; - лицо принадлежит к той группе лиц, к которой принадлежит ПАО «СЭЗ им. Серго Орджоникидзе».	Избрание генеральным директором: 15.12.2025  15.12.2025	нет
2	Алексеева Лидия Михайловна	Гражданство РФ, ИНН 645307269891	Аффилированное лицо (лицо, имеющее право распоряжаться более чем 20 процентами общего количества голосов, приходящихся на голосующие акции акционерного общества). Доля голосующих акций, находящихся во владении составляет 21,875%, доля в уставном капитале: 21,875%.	01.12.2022	Погашение полученного от связанной стороны займа
3	Ханенко Дмитрий Борисович	Гражданство РФ, ИНН 645403572266	Аффилированное лицо: - лицо, имеющее право распоряжаться более чем 20 процентами общего количества голосов, приходящихся на голосующие акции акционерного общества; - лицо является членом Совета директоров акционерного общества. Бенефициар. Доля голосующих акций, находящихся во владении составляет 28,3656662%, доля в уставном капитале: 28,3656662%.	27.06.2023  Избрание в СД: 27.06.2019; 20.02.2020; 28.08.2020; 24.06.2021; 24.06.2022; 30.06.2023; 07.06.2024; 05.06.2025	Получение/погашение полученного от связанной стороны займа
4	Алексеев Антон Валерьевич	Гражданство РФ, ИНН 645311892932	Аффилированное лицо (лицо является членом Совета директоров акционерного общества)	Избрание в СД: 27.06.2019; 20.02.2020; 28.08.2020; 24.06.2021;	нет

			Доля голосующих акций, находящихся во владении составляет 0,12%, доля в уставном капитале: 0,12%.		24.06.2022; 30.06.2023; 07.06.2024; 05.06.2025	Получение от связанной стороны займа
5	Емельянова Елена Вадимовна	Гражданство РФ, ИНН 645302501533	Аффилированное лицо (лицо является членом Совета директоров акционерного общества)	Избрание в СД: 20.02.2020; 28.08.2020; 24.06.2021; 24.06.2022; 30.06.2023; 07.06.2024; 05.06.2025		Получение от связанной стороны займа
6	Коваль Ольга Алексеевна	Гражданство РФ, ИНН 643001171327	Аффилированное лицо: - лицо является членом Совета директоров (наблюдательного совета) акционерного общества - лицо, имеющее право распоряжаться более чем 20 процентами общего количества голосов, принадлежащих на голосующие акции акционерного общества Доля голосующих акций, находящихся во владении составляет 22,50%, доля в уставном капитале: 22,50%.	Избрание в СД: 20.02.2020; 28.08.2020; 24.06.2021; 24.06.2022; 30.06.2023; 07.06.2024; 05.06.2025  23.10.2025		Погашение полученного от связанной стороны займа
7	Коновалов Николай Сергеевич	Гражданство РФ, ИНН 672902829400	Аффилированное лицо (лицо является членом Совета директоров акционерного общества) Доля голосующих акций, находящихся во владении составляет 17%, доля в уставном капитале: 17%.	Избрание в СД: 07.06.2024; 05.06.2025		Получение/погашение полученного от связанной стороны займа
8	Ставицкий Марк Ильич	Гражданство РФ, ИНН 645200396022	Аффилированное лицо (лицо является членом Совета директоров акционерного общества)	Избрание в СД: 20.02.2020; 28.08.2020; 24.06.2021; 24.06.2022; 30.06.2023; 07.06.2024; 05.06.2025		Получение от связанной стороны займа
9	Хабеев Ренат Рушанович	Гражданство РФ, ИНН 645400112743	Аффилированное лицо (лицо является членом Совета директоров акционерного общества) Доля голосующих акций, находящихся во владении составляет 3,6877%, доля в уставном капитале: 3,6877%.	Избрание в СД: 27.06.2019; 20.02.2020; 28.08.2020; 24.06.2021; 24.06.2022; 30.06.2023; 07.06.2024; 05.06.2025		Получение/погашение полученного от связанной стороны займа

**Таблица 3**  
**Перечень субъектов, на которые ПАО «СЭЗ им. Серго Орджоникидзе» оказывает влияние, либо контролируемых ПАО «СЭЗ им. Серго Орджоникидзе» по состоянию на 31.12.2025 г.**

№ п/п	Полное фирменное наименование или ФИО связанной стороны	Для Ю.Л. - место нахождения, ОГРН/ИНН; для Ф.Л. – гражданство, ИНН при наличии (или аналогичные данные)/реквизиты документа, удостоверяющего личность, дата и место рождения	Характер взаимоотношений, основание в силу которого лицо признается связанным	Дата наступления основания	Тип, цели, операций со связанными сторонами
1	Общество с ограниченной ответственностью «СЭЗ-Инвест»	Место нахождения: Саратовская область, г. Саратов. ОГРН 1196451026804, ИНН 6452141880	Аффилированное лицо: - ПАО «СЭЗ им. Серго Орджоникидзе» является единственным учредителем юридического лица и имеет право распоряжаться 100% общего количества голосов, приходящихся на доли, составляющие уставный капитал данного лица). - лицо, принадлежащих к той же группе лиц, к которой принадлежит ПАО «СЭЗ им. Серго Орджоникидзе»  Доля голосующих акций, находящихся во владении ООО «СЭЗ-Инвест» составляет 1,02%, доля в уставном капитале: 1,02%.	12.12.2019  12.12.2019	Получение/погашение полученного от связанной стороны займа

**Таблица 4**  
**Перечень субъектов, которые контролируются тем же лицом (непосредственно или через третьи организации), что и ПАО «СЭЗ им. Серго Орджоникидзе» по состоянию на 31.12.2025 г.**

№ п/п	Полное фирменное наименование или ФИО связанной стороны	Для Ю.Л. - место нахождения, ОГРН/ИНН; для Ф.Л. – гражданство, ИНН при наличии (или аналогичные данные)/реквизиты документа, удостоверяющего личность, дата и место рождения	Характер взаимоотношений, основание в силу которого лицо признается связанным	Дата наступления основания	Тип, цели операций со связанными сторонами
1	Отсутствуют	-	-	-	-

## Перечень лиц, принадлежащих к той же группе лиц, к которой принадлежит ПАО «СЭЗ им. Серго Орджоникидзе» по состоянию на 31.12.2025 г.

№ п/п	Полное фирменное наименование или ФИО связанной стороны	Для Ю.Л. - место нахождения, ОГРН/ИНН; для Ф.Л. - гражданство, ИНН при наличии (или аналогичные данные)/ реквизиты документа, удостоверяющего личность, дата и место рождения	Характер взаимоотношений, основанные в силу которого лицо признается связанным	Дата наступления основания	Тип, цели операций со связанными сторонами
1	Общество с ограниченной ответственностью «СЭЗ-Инвест»	Место нахождения: Саратовская область, г. Саратов. ОГРН 1196451026804, ИНН 6452141880	Лицо, принадлежит к той же группе лиц, к которой принадлежит ПАО «СЭЗ им. Серго Орджоникидзе» в силу того, что ПАО «СЭЗ им. Серго Орджоникидзе» является единственным участником ООО «СЭЗ-Инвест» с долей владения в уставном капитале 100%.	12.12.2019	Получение/погашение полученного от связанной стороны займа
2	Захаревич Максим Анатольевич	Гражданство РФ, ИНН 784390113043	Доля голосующих акций, находящихся во владении ООО «СЭЗ-Инвест» составляет 1,02%, доля в уставном капитале: 1,02%. Лицо, принадлежит к той же группе лиц, к которой принадлежит ПАО «СЭЗ им. Серго Орджоникидзе» в силу того, что лицо осуществляет полномочия единственного исполнительного органа акционерного общества.	15.12.2025	---
3	Праслов Дмитрий Валентинович	Гражданство РФ, ИНН 645305545070	Лицо, принадлежит к той же группе лиц, к которой принадлежит ПАО «СЭЗ им. Серго Орджоникидзе» в связи с избранием Праслова Д.В. единоличным	07.12.2023	---

			исполнительным органом (директором) ООО «СЭЗ-Инвест»).		
4	Общество с ограниченной ответственностью «Плазма-про»	Место нахождения: Саратовская область, г. Саратов. ОГРН 1106450009160, ИНН 6452950680	Лицо, принадлежит к той же группе лиц, к которой принадлежит ПАО «СЭЗ им. Серго Орджоникидзе», т.к. в указанном юридическом лице и в ООО «СЭЗ-Инвест», относящегося к той же группе лиц, к которой принадлежит ПАО «СЭЗ им. Серго Орджоникидзе», обязанности единоличного исполнительного органа исполняет Праслов Д.В.	07.12.2023	---
5	Общество с ограниченной ответственностью «Торговый дом «Газтеплосервис»	Место нахождения: Саратовская область, г. Саратов. ОГРН 1056405029757, ИНН 6452911730	Лицо, принадлежит к той же группе лиц, к которой принадлежит ПАО «СЭЗ им. Серго Орджоникидзе», т.к. в указанном юридическом лице и в ООО «СЭЗ-Инвест», относящегося к той же группе лиц, к которой принадлежит ПАО «СЭЗ им. Серго Орджоникидзе», обязанности единоличного исполнительного органа исполняет Праслов Д.В.	07.12.2023	---
6	Общество с ограниченной ответственностью «Нанофарм-про»	Место нахождения: Саратовская область, г. Саратов. ОГРН 1126450004064, ИНН 6452097782	Лицо, принадлежит к той же группе лиц, к которой принадлежит ПАО «СЭЗ им. Серго Орджоникидзе», т.к. в указанном юридическом лице и в ООО «СЭЗ-Инвест», относящегося к той же группе лиц, к которой принадлежит ПАО «СЭЗ им. Серго Орджоникидзе», обязанности единоличного исполнительного органа исполняет Праслов Д.В.	07.12.2023	---
7	Жилищно-строительный кооператив «Парк»	Место нахождения: Саратовская область, г. Саратов. ОГРН 1146454000384, ИНН 6454140218	Лицо, принадлежит к той же группе лиц, к которой принадлежит ПАО «СЭЗ им. Серго	07.12.2023	---

			<p>Орджоникидзе», т.к. в указанном юридическом лице и в ООО «СЭЗ-Инвест», относящегося к той же группе лиц, к которой принадлежит ПАО «СЭЗ им. Серго Орджоникидзе», обязанности единоличного исполнительного органа исполняет Праслов Д.В.</p>		
8	<p>Жилищно-строительный кооператив «Созвездие»</p>	<p>Место нахождения: Саратовская область, г. Саратов. ОГРН 1146439002808, ИНН 6439086069</p>	<p>Лицо, принадлежит к той же группе лиц, к которой принадлежит ПАО «СЭЗ им. Серго Орджоникидзе», т.к. в указанном юридическом лице и в ООО «СЭЗ-Инвест», относящегося к той же группе лиц, к которой принадлежит ПАО «СЭЗ им. Серго Орджоникидзе», обязанности единоличного исполнительного органа исполняет Праслов Д.В.</p>	07.12.2023	---
9	<p>Общество с ограниченной ответственностью «Грин Лейк»</p>	<p>Место нахождения: Саратовская область, г. Саратов. ОГРН 1236400001903, ИНН 6453172908</p>	<p>Лицо, принадлежит к той же группе лиц, к которой принадлежит ПАО «СЭЗ им. Серго Орджоникидзе», т.к. в указанном юридическом лице и в ООО «СЭЗ-Инвест», относящегося к той же группе лиц, к которой принадлежит ПАО «СЭЗ им. Серго Орджоникидзе», обязанности единоличного исполнительного органа исполняет Праслов Д.В., так же Праслов Д.В. имеет право распоряжаться 100% общего количества голосов, приходящихся на доли, составляющие уставный капитал ООО «Грин Лейк».</p>	04.04.2025	---

**Остатки в расчетах со связанными сторонами на 31.12.2025г.:**

Наименование связанной стороны	Остатки на конец периода, тыс. руб.	
	Дебиторская задолженность	Кредиторская задолженность
Алексеев А.В.		401
Алексеева Л.М.		18125
Грин Лейк, ООО	12	
Емельянова Е.В.		750
Парк, ЖСК	14317	
Созвездие, ЖСК		537
Ставицкий М.И.		5148
СЭЗ-Инвест, ООО	19328	
Хабеев Р.Р.	423	
Ханенко Д.Б.		25293

Объем операций со связанными сторонами, тыс. руб.

Вид операций	Дочерняя компания	Акционеры	Прочие связанные стороны
Получение займов	2404	11300	5147
Погашение полученных займов	2600	38600	0

Резерв по сомнительным долгам по связанным сторонам сформирован в отношении задолженности ЖСК «Парк» в размере 14316,8 тыс. руб. В отчетном периоде не было списания не реальной ко взысканию дебиторской/кредиторской задолженности по связанным сторонам.

**Остатки в расчетах со связанными сторонами на 31.12.2024г.:**

Наименование связанной стороны	Остатки на конец периода, тыс. руб.	
	Дебиторская задолженность	Кредиторская задолженность
Алексеев А.В.		401
Алексеева Л.М.		30188
Бизон, СРО ФСО СК		17
Емельянова Е.В.		600
Газохимическая компания,ООО		1417
Коваль О.А.		1305
Газтеплосервис, Торг. дом, ООО	4	
Парк, ЖСК	14317	
Созвездие, ЖСК		537
Плазма-Про, ООО	9	
Ханенко Д.Б.		35441
Хабеева Г.В.		758
СЭЗ-Инвест, ООО	17707	
Хабеев Р.Р.		2632
Леонов П.В.		12851

Объем операций со связанными сторонами, тыс. руб.

Вид операций	Дочерняя компания	Акционеры	Прочие связанные стороны
Получение займов	2600	245600	0
Погашение полученных займов	0	161900	0
Выручка	0	0	3680
Закупки товаров, работ, услуг	0	0	1970

## II. УЧЕТНАЯ ПОЛИТИКА И ИНФОРМАЦИЯ ОБ ОБЪЕКТАХ УЧЕТА

Бухгалтерский учет в организации велся в соответствии с РСБУ. Финансовая (бухгалтерская) отчетность организации составлена в соответствии с РСБУ и утвержденной учетной политикой, исходя из допущений:

- активы и обязательства организации существуют обособленно от активов и обязательств собственников этой организации и активов и обязательств других организаций (допущение имущественной обособленности);

- принятая организацией учетная политика применяется последовательно от одного отчетного года к другому (допущение последовательности применения учетной политики);

- факты хозяйственной деятельности организации относятся к тому отчетному периоду, в котором они имели место, независимо от фактического времени поступления или выплаты денежных средств, связанных с этими фактами (допущение временной определенности фактов хозяйственной деятельности).

Организация применяет общую систему налогообложения.

В 2025 году отклонений в учетной работе от учетной политики не было.

Общество перешло на применение ФСБУ 4/2023, начиная с бухгалтерской отчетности за 2025 год.

На предприятии применялись стандартные регистры бухгалтерского учета специализированной программы 1С:УПП (в части, обеспечивающей решение задач бухгалтерского учета на предприятии). Основанием для записей в регистрах бухгалтерского учета являлись первичные документы (в том числе кадровые), фиксирующие факты хозяйственной жизни предприятия. К формам первичных учетных документов относились формы, утвержденные постановлением Госкомстата России от 05.01.2004г. № 1 (унифицированные формы), формы, создаваемые из специализированных учетных программ 1С:УПП и 1С:ЗУП, формы, установленные уполномоченными органами на основании требований федеральных законов, а также расчеты, справки бухгалтера, формы документов, отраженные в приложениях к внутренним стандартам предприятия (СТО) и/или утвержденные отдельными приказами руководителя предприятия, а также первичные документы

поставщиков ТРУ, оформленные в соответствии с требованиями законодательства (в т.ч. ст.10 Федерального закона «О бухгалтерском учете» № 402-ФЗ.

Бухгалтерский учет на предприятии велся с применением специализированных программ: 1С:УПП и 1С:ЗУП. В программе 1С:УПП велось поэтапное внедрение учета с разбивкой движения материальных и трудовых ресурсов (в т.ч. в стоимостном выражении) на многоуровневые заказы на производство. До окончания внедрения указанного процесса допускалось, в случае необходимости, ведение некоторых учетных операций вручную (в том числе корректировочные воздействия).

Выручка от реализации продукции (работ, услуг) в 2025 году определялась в соответствии с допущением временной определенности фактов хозяйственной деятельности «по отгрузке». Продажи, которые признаются по мере готовности, отсутствовали. Товарообменные операции и расчеты не денежными средствами отсутствовали.

Финансовая аренда (как у арендодателя) отсутствует.

Коммерческие и управленческие расходы ежемесячно списывались в расходы на продажу. Расходы будущих периодов списывались равномерно в течение срока получения организацией экономических выгод от использования объекта учета расходов будущих периодов.

В соответствии с требованиями п. 7 ПБУ 13/2000 бюджетные средства признавались в бухгалтерском учете по мере появления у организации уверенности в получении этих средств.

Распределение прибыли за 2024 год решением годового Общего собрания акционеров производилось следующим образом: часть чистой прибыли Общества за 2024 год в размере 90 000,0 тыс. руб. направлена на: социальную поддержку работников организации (20 000,0 тыс. руб.), формирование капитальных вложений (50 000,0 тыс. руб.), прочие расходы (20 000,0 тыс. руб.). Часть чистой прибыли за 2024 год в размере 191 357,5 тыс. руб. была оставлена нераспределенной.

Величина резерва по сомнительным долгам определялась в конце каждого квартала экспертным способом отдельно по каждому сомнительному долгу в

зависимости от финансового состояния (платежеспособности) должника и оценки вероятности погашения долга полностью или частично.

Резерв рассчитывался в процентах от величины сомнительного долга, в зависимости от длительности просрочки:

- менее 90 дней - 0%;
- свыше 90 дней - 100%.

Списано дебиторской задолженности и других долгов, нереальных к взысканию на сумму 4 434,6 тыс. руб., в т.ч. за счет резерва по сомнительным долгам – 0,00 руб.

Резерв под судебные разбирательства не формировался ввиду того, что Общество высоко оценивает свои шансы на победу в суде и в связи с незначительной суммой исков.

Резервы под ожидаемые суммы встречных требований или суммы требований к третьим лицам в возмещение расходов, которые организация понесет при исполнении обязательства, а также активы, признанные по таким требованиям, не формировались, ввиду их незначительности для БФО.

Оценочных обязательств и условных обязательств, возникших в результате одних и тех же фактов хозяйственной жизни, не было.

Сроки исполнения оценочного обязательства (резерв по отпускам) – не позднее окончания 1 квартала 2026 года.

Срок закрытия оценочного обязательства (резерва) по сомнительным долгам определить достоверно не представляется возможным.

Контролируемые сделки в 2025 году отсутствовали. Совместная деятельность не велась. Дочерним обществам оказывались услуги по сдаче в аренду нежилых помещений на общую сумму менее 500 тыс. руб.

Инвентаризация имущества и обязательств проводилась в соответствии с Федеральным законом № 402-ФЗ "О бухгалтерском учете", Федеральным стандартом бухгалтерского учета 28/2023 «Инвентаризация», утвержденным приказом Минфина России от 13.01.2023 № 4н. На основании приказа по предприятию проводились инвентаризации по состоянию на 31.12.2025г: имущества (товарно-

материальных ценностей, остатков незавершенного производства, спецоснастки и прочих активов); основных средств, денежных средств, финансовых активов; финансовых обязательств, дебиторской и кредиторской задолженности, остальных активов и пассивов; драгметаллов и алмазного инструмента по состоянию на 1 июля 2025 года и 1 января 2026 года в соответствии с Инструкцией, утвержденной приказом Минфина РФ от 09.12.2016г. № 231н.

Государственная помощь в 2025 году не поступала.

Налог на добавленную стоимость исчислялся по наиболее ранней из следующих дат: день отгрузки (передачи) товаров (работ, услуг), имущественных прав; либо день оплаты, частичной оплаты в счет предстоящих поставок товаров (выполнения работ, оказания услуг), передачи имущественных прав. Общество использовало право на освобождение от налогообложения операций, предусмотренных статьей 149 НК РФ. Общество осуществляло отдельный учет операций, подлежащих и не подлежащих обложению НДС, в соответствии со статьей 149 НК РФ. Отдельный учет осуществлялся путем использования системы бухгалтерских справок и расчетов для определения облагаемых и необлагаемых оборотов методом отдельного учета затрат на производство и реализацию товаров (работ, услуг), реализуемых в рамках совершения облагаемых и не облагаемых НДС операций, а также отдельного учета сумм НДС, уплаченных при приобретении товаров (работ, услуг).

Общество осуществляло отдельный учет операций реализации продукции на экспорт путем использования отдельных заказов, субсчетов и системы бухгалтерских справок и расчетов для определения относящихся к экспортным операциям оборотов. Велся отдельный учет затрат на производство и реализацию товаров (работ, услуг), реализуемых на экспорт, а также отдельный учет сумм НДС, уплаченных при приобретении товаров (работ, услуг), используемых для производства и реализации продукции на экспорт.

Доходы и расходы для расчета налога на прибыль определялись по начислению по ставке 18%. Организация применяла льготу по налогу на прибыль, предусмотренную для малых технологических компаний. В 2026 году не планируется применение данной льготы в связи с превышением ковенанта по выручке. Амортизация

по всем объектам амортизируемого имущества начислялась линейным способом по основным нормам амортизации без применения понижающих и повышающих коэффициентов.

К прямым расходам в целях расчета налога на прибыль относились материальные расходы (сырье, материалы, комплектующие изделия), списанные в производство при изготовлении продукции (выполнении работ, оказании услуг) и образующие их основу, либо являющиеся необходимым компонентом при производстве продукции (выполнении работ, оказании услуг); расходы на оплату труда персонала, непосредственно участвующего в процессе производства продукции (выполнения работ, оказания услуг), а также суммы страховых взносов, начисленных на указанные суммы расходов на оплату труда; суммы начисленной амортизации по основным средствам, используемым при производстве продукции (выполнении работ, оказании услуг). К косвенным расходам относились все иные суммы расходов, осуществляемых в течение отчетного (налогового) периода. Временные разницы возникали по лизинговым операциям, расходам в незавершенном производстве и стоимости готовой продукции, косвенным расходам.

Условный расход по налогу на прибыль за 2025 год составил 81660,9 тыс. руб. Текущий налог на прибыль составил 85725,4 тыс. руб. Условный расход по налогу на прибыль за 2024 год составил 71472,0 тыс. руб. Текущий налог на прибыль составил 73539,1 тыс. руб. Корректировка условного расхода по налогу на прибыль в целях определения текущего налога на прибыль производилась за счет постоянных и временных разниц по статьям: внеоборотные активы, нематериальные активы, материалы, незавершенное производство, готовая продукция, курсовые разницы и за счет расходов, не принимаемых в целях налогообложения.

Отложенный налог на прибыль за 2025 год обусловлен возникновением (погашением) временных разниц в отчетном периоде:

Строка 2412 "Отложенный налог на прибыль организаций", графа "За 2025 г."	
Формирование ОНА	8 528 842,74
- минус	
Погашение ОНА	-3 437 493,00

+ плюс	
Погашение ОНО	62 455 715,27
- минус	
Формирование ОНО	-83 742 224,33
Итого по строке:	-16 195 159,32

Отложенный налог на прибыль обусловлен возникновением (погашением) временных разниц в отчетном периоде и изменением ставки налога на прибыль с 20% на 25% с 01.01.2025г.:

Строка 2412 "отложенный налог на прибыль", графа "За 2024 г."	
Формирование ОНА	59 477 278,47
- минус	
Погашение ОНА	-33 440 717,20
+ плюс	
Погашение ОНО	248 859 037,00
- минус	
Формирование ОНО	-294 045 172,77
+ плюс	
Доначисление ОНА (смена ставки налога)	9 987 510,07
- минус	
Доп. погашение ОНА (смена ставки налога)	-5 481 911,02
+ плюс	
Доп. погашение ОНО (смена ставки налога)	4 104 594,41
- минус	
Доначисление ОНО (смена ставки налога)	-29 423 967,42
Итого по строке:	-39 963 348,46

Отложенные налоговые активы на 31.12.2025г. сформированы в основном по статьям:

Внеоборотные активы – 5468,4 тыс. руб.,

Дебиторская задолженность – 12500,0 тыс. руб.

Незавершенное производство – 16858,1 тыс. руб.

Отложенные налоговые обязательства (ОНО) на 31.12.2025г. сформированы в основном по статьям:

Внеоборотные активы – 34394,2 тыс. руб.,

Материалы – 32321,9 тыс. руб.

Незавершенное производство – 72588,2 тыс. руб.

Отложенные налоговые активы на 31.12.2024г. сформированы в основном по статьям:

Внеоборотные активы – 10422,8 тыс. руб.,

Дебиторская задолженность – 12500,0 тыс. руб.

Незавершенное производство – 14105,9 тыс. руб.

Отложенные налоговые обязательства (ОНО) на 31.12.2024г. сформированы в основном по статьям:

Внеоборотные активы – 29817,6 тыс. руб.,

Материалы – 19362,9 тыс. руб.

Незавершенное производство – 57984,8 тыс. руб.

В динамике ОНО демонстрируют рост в 2025 году на 14%, в среднем порядка 20% в год в связи с рядом факторов:

- расходы периода, не принимаемые в целях налогообложения, в основном относятся к постоянным разницам, а расходы периода, принимаемые в налоговом учете и не принимаемые в бухгалтерском учете периода – к временным разницам;

- косвенные общепроизводственные расходы в налоговом учете сразу относятся на себестоимость реализованных товаров, работ и услуг периода и составляют в среднем 80% от общей суммы общепроизводственных расходов.

Ежемесячные авансовые платежи, подлежащие уплате в течение отчетного периода, уплачивались в срок не позднее 28-го числа каждого месяца этого отчетного периода исходя из суммы налога за предшествующий квартал и ставки налога.

При составлении отчетности за 2025 год были произведены корректировки сопоставимых показателей бухгалтерского баланса и Отчета о финансовых результатах в суммах, не превышающих уровень существенности в связи с исправлением ошибок и переходом на ФСБУ 4/2023:

**Изменения в Бухгалтерском балансе за 2024г**

	было	стало
стр. 1520 Кредиторская задолженность	3 677 968	3 670 233

стр. 1550 Прочие краткосрочные обязательства	0	7 735
стр.1190 Прочие внеоборотные активы	0	51 346
стр. 1100 Итого по разд. 1	1 339 682	1 389 426
стр. 1230 Дебиторская задолженность	2 254 313	2 204 569
стр. 1200 Итого по разд.2	5 012 716	4 962 972

#### **Изменения в Бухгалтерском балансе за 2023г**

	было	стало
стр. 1520 Кредиторская задолженность	3 287 689	3 278 305
стр. 1550 Прочие краткосрочные обязательства	0	9 384
стр.1190 Прочие внеоборотные активы	0	47 881
стр. 1100 Итого по разд. 1	1 209 140	1 221 909
стр. 1230 Дебиторская задолженность	1 712 162	1 699 393
стр. 1200 Итого по разд.2	4 590 972	4 578 203

#### **Изменения в Отчете о фин. результатах за 2024г**

	было	стало
стр. 2340 Прочие доходы	162 948	87 959
стр. 2350 Прочие расходы	(373 380)	(298 391)

В ОДДС в составе прочих поступлений от текущих операций за 2025г и 2024г отражены возвраты от поставщиков, депозитов, размещенных в конце 2024г., в составе прочих платежей – налоги (за исключением налога на прибыль, НДС и НДФЛ).

Данная отчетность, датированная 01.04.2026г. является исправленной по отношению к ранее выпущенной отчетности, датированной 31.03.2026г. и заменяет ее. Причиной внесения исправлений в отчетность является исправление ранее допущенных ошибок и внесение следующих корректировок в бухгалтерский баланс, отчет о финансовых результатах и приложения к указанным формам отчетности:

#### **Изменения в Бухгалтерском балансе за 2025г**

	было	стало
стр. 1180 Отложенные налоговые активы	55 595	0
стр. 1420 Отложенные налоговые обязательства	175 112	119 517
стр. 1430 Доходы будущих периодов	0	152 882
стр. 1530 Доходы будущих периодов	152 882	0
стр. 1600,1700 БАЛАНС	7 367 078	7 311 483

**Изменения в Бухгалтерском балансе за 2024г**

	было	стало
стр. 1180 Отложенные налоговые активы	50 503	0
стр. 1420 Отложенные налоговые обязательства	153 824	103 321
стр. 1430 Доходы будущих периодов	0	190 448
стр. 1530 Доходы будущих периодов	190 448	0
стр. 1600,1700 БАЛАНС	6 352 398	6 301 895

**Изменения в Бухгалтерском балансе за 2023г**

	было	стало
стр. 1180 Отложенные налоговые активы	19 962	0
стр. 1420 Отложенные налоговые обязательства	83 320	63 358
стр. 1430 Доходы будущих периодов	0	214 741
стр. 1530 Доходы будущих периодов	214 741	0
стр. 1600,1700 БАЛАНС	5 800 112	5 780 150

**Изменения в ОДДС за 2025г**

	было	стало
стр. 4122 в связи с оплатой труда	(1 555 729)	(1 925 266)
стр. 4129 прочие платежи	(545 823)	(176 286)

**Изменения в ОДДС за 2024г**

	было	стало
стр. 4122 в связи с оплатой труда	(1 118 977)	(1 376 126)
стр. 4129 прочие платежи	(551 109)	(293 960)

**III НЕМАТЕРИАЛЬНЫЕ АКТИВЫ**

НМА, полностью самортизированные, но используемые в деятельности, отсутствовали. Переоценка и обесценение НМА в 2025 году не производились, сроки полезного использования объектов НМА не изменялись. Объекты НМА, стоимость которых не погашается, отсутствовали. Было проведено комиссионное тестирование на обесценение НМА. Признаков обесценения не выявлено. НМА в залоге отсутствуют. НМА по всем группам НМА принимались к учету по первоначальной стоимости. Пересмотр элементов амортизации НМА, который существенно отразился бы на БФО, места не имел.

Объекты НМА, формирующие 89% балансовой стоимости пакета НМА организации:

Наименование	Балансовая стоимость на 31.12.2025, тыс. руб.	Оставшийся срок полезного использования на 31.12.2025, мес.	Балансовая стоимость на 31.12.2024, тыс. руб.	Оставшийся срок полезного использования на 31.12.2024, мес.
Техпроцесс получения химически осажденного мела	60 700,3	36	80 933,7	48
Техпроцесс получения металлического натрия	95 580,4	60	83 380,4	60
Способ получения мела химически осажденного (патент на изобретение)	35 222,0	156	37 931,4	168
Корпоративная информационная система «Омега»	26 111,9	48	24 926,7	48

#### **IV ОСНОВНЫЕ СРЕДСТВА И АРЕНДА**

Основные средства по всем группам основных средств принимались к учету по первоначальной стоимости. Продажа 2 объектов основных средств осуществлена с положительным финансовым результатом. Ежегодная переоценка основных средств предприятия учетной политикой не предусмотрена. Срок полезного использования основных средств определялся самостоятельно при принятии объекта к бухгалтерскому учету, исходя из ожидаемого срока полезного использования объекта.

Балансовая стоимость основных средств в залоге составила на отчетную дату 70 922,8 тыс. руб. Балансовая стоимость разрозненных помещений, передаваемых в краткосрочную аренду (менее года) составила менее 300 тыс. руб. по каждому объекту. Факты обесценения или утраты объектов основных средств и капитальных вложений, полученных во временное пользование, не имели места.

Балансовая стоимость капитальных вложений составила на начало года 173 952,1 тыс. руб., на конец – 200 262,9 тыс. руб. Вложения в инвестиционную

недвижимость отсутствуют. Выбытие капитальных вложений имело место в связи с принятием их к учету в качестве объектов основных средств на общую сумму 85 314,4 тыс. руб.

Перечисленные авансы и предварительная оплата работ, услуг, связанных с приобретением объектов основных средств составили 26 564,5 тыс. руб., авансы на незавершенное строительство – 57 865,3 тыс. руб.

Амортизация объектов основных средств производилась линейным способом (п. 35 ФСБУ 6/2020) ежемесячно. Пересмотр элементов амортизации основных средств, который существенно отразился бы на БФО, места не имел. Организация не применяла ФСБУ 6/2020 в отношении активов, которые отвечали признакам основного средства, но имели стоимость не выше 100 000 руб. Затраты на приобретение, создание таких активов признавались расходами периода, в котором они понесены. Контроль наличия и движения таких активов обеспечивался в бухгалтерском регистре (п. 5 ФСБУ 6/2020).

В отчетном году не начислялась амортизация по основным средствам на общую сумму 66624 тыс. руб. по первоначальной стоимости, из них: 28505 тыс. руб. - земельные участки, 23986 тыс. руб. - транспортные средства, по которым ликвидационная стоимость на отчетную дату превышает первоначальную стоимость, 10275 тыс. руб. – основные средства, введенные в эксплуатацию в декабре 2025г., 3858 тыс. руб. – временно законсервированное оборудование опытной линии производства химически осажденного мела.

83 счет был уменьшен на 236,8 тыс. руб. – это сумма ранее произведенной дооценки основных средств, выбывших в отчетном году, при этом их переоценка была произведена в 1997 году в соответствии с требованиями законодательства.

Срок полезного использования поступивших на предприятие основных средств, определялся комиссионно по группам основных средств в момент постановки объекта на учет. Амортизация начисляется со следующего месяца, после постановки на учет, и прекращает начисляться в месяце выбытия основного средства. Ликвидационная стоимость на 01 января отчетного года: пересмотрена (комиссионно) ликвидационная стоимость объектов основных средств, относящихся к группе

«транспортные средства» по справедливой стоимости на основании данных о рыночной стоимости из доступных источников. По остальным группам основных средств ликвидационная стоимость объектов признана равной нулю, поскольку поступления от выбытия указанных объектов основных средств, в том числе от продажи материальных ценностей, остающихся от их выбытия, в конце срока полезного использования не ожидаются, либо ожидаемая сумма не является существенной (или ее нельзя определить).

Срок полезного использования поступивших на предприятие бывших в употреблении основных средств, а также основных средств, прошедших процедуру модернизации, определялся комиссионно в момент постановки объекта на учет.

По международному стандарту IAS 36 «Обесценение активов» было проведено комиссионное тестирование на обесценение основных средств, капитальных вложений, незавершенного строительства. Признаков обесценения не выявлено.

Неиспользуемых основных средств в отчетном периоде не было.

В 2025г Организация использует договоры лизинга в целях закупки оборудования для производственной деятельности (комплекс оборудования для сушки мела) и приобретения транспортных средств.

Начислены проценты по договорам лизинга на сумму 314,86 тыс. руб.

Основанием для установления процентной ставки послужили договоры между лизингодателем и лизингополучателем, ключевая ставка ЦБ РФ, уровень инфляции и риски. Порядок расчета базируется на годовой ставке, начисляемой на остаток долга.

Допущения при определении переменных арендных платежей (согласно ФСБУ 25/2018) включают прогнозные оценки будущих индексов, ставок или показателей деятельности, от которых зависит сумма платежа.

Доходов и расходов, относящихся к переменным платежам, которые не учитываются при оценке задолженности по аренде не было.

Затраты, связанные с произведенными улучшениями предмета аренды, и их компенсации не производились.

Потенциальные денежные потоки до даты предоставления предмета аренды — это авансовые платежи, предусмотренные договорами лизинга.

- Аванс по договору лизинга №4555 от 29.12.2025 г. за систему автоматической оптической инспекции - 5 850 5, 98 тыс. руб.

- Аванс по договору лизинга №4556 от 26.12.2025 г. за вибростенды - 6 657 1,80 тыс. руб.

Ограничения использования предмета аренды, обусловленные договором аренды и иная информация о влиянии договоров аренды на финансовое положение организации, финансовые результаты ее деятельности и движение денежных средств, необходимая пользователям бухгалтерской (финансовой) отчетности для принятия экономических решений, а также риски, связанные с арендой, отсутствуют.

На основании ФСБУ 25/2018 п.12 абз. а), абз. б) не признаны предметом аренды в качестве права пользования активом договора аренды помещений, принадлежащих Организации на праве собственности.

В 2024-2025гг неоперационная (финансовая) аренда у Организации в качестве арендодателя отсутствует.

## **V ФИНАНСОВЫЕ ВЛОЖЕНИЯ И ДЕНЕЖНЫЕ СРЕДСТВА**

Учет финансовых вложений при поступлении и выбытии производился по первоначальной стоимости каждой единицы бухгалтерского учета финансовых вложений. Способы оценки финансовых вложений в 2025 году не изменялись, залогом финансовые вложения не обременялись. Финансовые вложения другим организациям (кроме продажи) не передавались, Резервы под обесценение финансовых вложений созданы только по группе «займы выданные», движение и остатки резерва отражены в таб. 3.1. табличных Пояснений к бухгалтерскому балансу и ОФР.

Проценты по кредитам и займам, причитающиеся к оплате, в стоимость инвестиционного актива не включались.

В состав долгосрочных финансовых вложений на отчетную дату включен вклад в уставный капитал дочернего Общества ООО «СЭЗ-Инвест» (100%УК) в

сумме 292019,0 тыс. руб. Признаков обесценения указанного финансового вложения на отчетную дату не выявлено. Чистые активы компании составляют положительную величину.

В 2025 году продолжалась работа предприятия с уполномоченными банками в рамках Федерального закона от 29.12.2012г. № 275-ФЗ (ред. от 13.07.2015г.) «О государственном оборонном заказе» и изменений, установленных Федеральным законом от 29.06.2015 г. № 159-ФЗ «О внесении изменений в Федеральный закон «О государственном оборонном заказе». Нашим предприятием в рамках выполнения государственного оборонного заказа были открыты специальные счета в уполномоченном банке ПАО «Банк ПСБ». В рамках комплексной программы развития авиатранспортной отрасли РФ до 2030г. в АО «Новикомбанк» открыты специальные расчетные счета.

В 2025 г. продолжалась работа по валютному счету в ВТБ филиал Шанхай для совершения банковских валютных операций в юанях.

Официальный курс иностранной валюты к рублю на 31.12.2025г составил: USD – 78,2267; EUR – 92,0938; CNY – 11,1592. Курсовые разницы, отнесенные в 2025г. на расходы, составили 14 917,0 тыс. руб., на доходы - 22 231,5 тыс. руб. Курсовые разницы образовались по операциям, выраженным в иностранной валюте, но подлежащим оплате в рублях. Иных курсовых разниц не было.

Подход, используемый для пересчета в рубли величины денежных потоков в иностранной валюте, - по курсу ЦБ РФ, если иное не оговорено в иностранной валюте, - по курсу ЦБ РФ, если иное не оговорено в контракте.

Все денежные средства на отчетную дату свободны к использованию.

Средства в аккредитивах, открытых в пользу организации отсутствуют.

Сумма выданных займов на 31.12.2025г. составляет 109 604,0 тыс. руб., из них:  
по ставке 9% - 380,50 тыс. руб., по ставке 10% - 11 973,00 тыс. руб.,  
по ставке 11% - 45,00 тыс. руб., по ставке 12% - 3 241,00тыс.руб.,  
по ставке 17% - 72 932,00 тыс. руб., по ставке 22% - 462,50 тыс. руб.

Срок погашения выданных Обществом третьим лицам займов - 30.12.2026г.

В 2025 году применялась Методика отделения денежных эквивалентов от других финансовых вложений: денежными эквивалентами признаются краткосрочные депозиты и средства на счетах и спецсчетах в казначействе и отражаются в составе денежных средств в балансе Общества. Денежные потоки отражаются в отчете о движении денежных средств свернуто в случаях, когда они характеризуют не столько деятельность организации, сколько деятельность ее контрагентов, и (или) когда поступления от одних лиц обуславливают соответствующие выплаты другим лицам. Примерами таких денежных потоков являются:

а) денежные потоки комиссионера или агента в связи с осуществлением ими комиссионных или агентских услуг (за исключением платы за сами услуги);

Как отражать НДС в отчете о движении денежных средств

б) косвенные налоги в составе поступлений от покупателей и заказчиков, платежей поставщикам и подрядчикам и платежей в бюджетную систему Российской Федерации или возмещение из нее;

в) поступления от контрагента в счет возмещения коммунальных платежей и осуществление этих платежей в арендных и иных аналогичных отношениях;

г) оплата транспортировки грузов с получением эквивалентной компенсации от контрагента.

Денежные потоки отражаются в отчете о движении денежных средств свернуто в случаях, когда они отличаются быстрым оборотом, большими суммами и короткими сроками возврата. Примерами таких денежных потоков являются:

а) взаимно обусловленные платежи и поступления по расчетам с использованием банковских карт;

б) покупка и перепродажа финансовых вложений;

в) осуществление краткосрочных (как правило, до трех месяцев) финансовых вложений за счет заемных средств.

Краткосрочные депозиты в Отчете о движении денежных средств признаны денежными эквивалентами, обороты по ним исключены из ОДДС.

Показатель, тыс. руб.	На 01.01.2025	На 31.12.2025	По ОДДС (стр. 4500)	По Балансу (стр. 1250)
-----------------------	---------------	---------------	---------------------	------------------------

Расчетные счета	163222	123589		
Валютные счета	0	0		
Касса	10	9	241598	241598
Депозитные счета	0	118000		
Итого	163232	241598		

В течение отчетного года в краткосрочные депозиты размещались денежные средства на срок от 3 до 32 дней, с процентной ставкой от 11,44% до 16,89% годовых.

**Расшифровка стр. 4119 Прочие поступления (тыс. руб.)**

Показатель	2024г	2025г
Возмещение расходов ФСС	0	1622
Возврат обеспечения Контракта, оплаченное в предыдущем периоде	108000	0
Возврат авансов поставщикам, оплаченные в предыдущем периоде	57689	68817
Возврат подотчетных сумм, выданных в предыдущем периоде	1258	737
Проценты на остатки денежных средств, полученные от банков	3	2121
Прочие поступления	13568	20975
<b>Итого:</b>	<b>180518</b>	<b>94272</b>

**Расшифровка стр. 4129 Прочие платежи (тыс. руб.)**

Показатель	2024г	2025г
НДС	226428	97313
Прочие налоги	4233	20733
Денежные средства, выданные в подотчет	20717	15985
Благотворительность	1624	1218
Прочие платежи	40958	41037
<b>Итого:</b>	<b>293960</b>	<b>176286</b>

**VI ЗАПАСЫ**

Учет запасов велся в соответствии с ФСБУ 5/2019. Организация отражает последствия изменения учетной политики в связи с началом применения ФСБУ 5/2019 перспективно (п. 47 ФСБУ 5/2019). В бухгалтерском учете приобретение

запасов учитывается по фактической себестоимости на счете 10 без использования счета 16 «Отклонения в стоимости запасов». Единицей запаса признается каждый отдельный объект (п.6 ФСБУ 5/2019). Организация на основании требования рациональности бухгалтерского учета считает ретроспективные скидки, премии, бонусы и иные преференции от поставщика несущественными, если они не превышают 5 процентов от стоимости запасов. Такие преференции отражаются в бухгалтерском учете в периоде подписания документов о предоставлении с поставщиком (п. 6 ФСБУ 5/2019).

При приобретении запасов на условиях отсрочки (рассрочки) платежа на период, превышающий 6 (шесть) месяцев, в фактическую себестоимость запасов включается сумма денежных средств, которая была бы уплачена организацией при отсутствии указанной отсрочки (рассрочки) (п.13 ФСБУ 5/2019). Оценка запасов при их отпуске в производство и ином выбытии производится по себестоимости первых по времени приобретения запасов (способ ФИФО) (п. 36 ФСБУ 5/2019). Организация увеличила резерв под снижение стоимости запасов по номенклатуре на сумму 9 323,3 тыс. руб. по состоянию на 31.12.2025г. и уменьшила резерв на 2 722,1 тыс. руб. (сумму стоимости списанных в 2025г. запасов) (п.30 ФСБУ 5/2019, п.4 ПБУ 21/2008, п.7 ПБУ 9/99). Величина резерва определяется как разница между ценой продажи и балансовой стоимостью материальных запасов.

В залог МПЗ не передавались. Авансы, предварительная оплата, задатки, уплаченные организацией в связи с приобретением, созданием, переработкой запасов на 31.12.2025г. составили 604 880,0 тыс. руб.

На предприятии применялся позаказный метод учета затрат и калькулирования себестоимости. Формирование себестоимости продукции (работ, услуг) проводилось в 2025 году в соответствии с ПБУ 10/99 «Расходы организации». В учете затрат на производство использовалась группа производственных счетов: 20,23,25.

Велся отдельный учёт затрат на 20 балансовом счете на производство продукции, работ, услуг по реализации по ГОЗ (по заказам), на экспорт, внутренний рынок, и реализации лома черных и цветных металлов на 91 балансовом счете. Раздельный учет затрат на выполнение государственного заказа за счет средств федерального

бюджета велся в отдельных регистрах по каждому государственному контракту (Идентификатору).

Оценка незавершенного производства на конец периода осуществлялась по фактической себестоимости.

Готовая продукция в бухгалтерском балансе отражалась по фактической себестоимости.

## **VII ДЕБИТОРСКАЯ ЗАДОЛЖЕННОСТЬ**

В составе прочей краткосрочной дебиторской задолженности на 31.12.2025г. авансы поставщикам товаров, работ, услуг составляют 770311 тыс. руб., расчеты с контрагентами по прочим операциям – 60864 тыс. руб., в составе прочей краткосрочной дебиторской задолженности на 31.12.2024г. авансы поставщикам товаров, работ, услуг составляют 521510 тыс. руб., расчеты с контрагентами по прочим операциям – 64776 тыс. руб., в составе прочей краткосрочной дебиторской задолженности на 31.12.2023г. авансы поставщикам товаров, работ, услуг составляют 720152 тыс. руб., расчеты с контрагентами по прочим операциям – 170825 тыс. руб.

Резерв по сомнительным долгам сформирован на 31.12.2025г. в размере 344548 тыс. руб., на 31.12.2024г. – 81649 тыс. руб., на 31.12.2023г. – 6829 тыс. руб.

## **VIII ОБЯЗАТЕЛЬСТВА**

Облигации в обращении на конец отчетного года на сумму 500 000,0 тыс. руб.:

Биржевые облигации бездокументарные процентные неконвертируемые с централизованным учетом прав серии 001P-02, размещаемые по открытой подписке в рамках Программы биржевых облигаций серии 001P, идентификационный номер программы биржевых облигаций 4-45253-E-001P-02E от 29.10.2019, присвоенный ПАО Московская биржа, регистрационный номер выпуска 4B02-02-45253-E-001P от 10.09.2020, присвоенный ПАО Московская биржа, ISIN RU000A102556, CFI DBFUFVB.

Срок погашения: 2548-й день с даты начала размещения биржевых облигаций.

Номинальная стоимость каждой ценной бумаги: 1 000 (Одна тысяча) рублей.

Способ размещения ценных бумаг: открытая подписка.

Дата фактического начала и окончания размещения ценных бумаг:  
22.09.2020г.

В ПАО Сбербанк был оформлен Договор №5460/2025/040 об открытии невозобновляемой кредитной линии от 26.12.2025 г. срок погашения до 30 июня 2028 г., сумма лимита составляет 200 000,00 тыс. руб. ( контрактное финансирование №2024187320521442208210861/761/22482 от 31.07.2025 г. с ПАО «ИЛ»).

Договор №5460/2025/039 об открытии невозобновляемой кредитной линии от 26.12.2025 г., сроком до 30 декабря 2027 г., сумма лимита составляет 300 000,00 тыс.руб. (контрактное финансирование, контракт 2426187408931412208017487/450/УВК-25 от 15.10.2025. с АО «КБП»).

В ПАО «БАНК ПСБ» оформлен договор №0026-25-2-3-D от 07.03.2025 г. об открытии кредитной линии (с установленным лимитом выдачи), со сроком погашения 31.03.2026 г., сумма лимита 243 000,00 тыс.руб. (контрактное финансирование, контракт №2425187312181422241238528/180/УВ3-24 от 04.10.2024 г. с АО «КБП») по льготной ставке 7,95%.

В ПАО «БАНК ПСБ» оформлен договор №0085-25-2-3-D от 14.08.2025 г. об открытии кредитной линии (с установленным лимитом выдачи), со сроком погашения 30.12.207 г., сумма лимита 139 000,00 тыс.руб. (контрактное финансирование, контракт №2126187408951412208212645/113/25 от 24.03.2025 г. АО «Тула-точмаш») по льготной ставке 7,95%. По данному кредиту оформлены поручительства физических лиц.

В ПАО «БАНК ПСБ» оформлен договор №0069-25-2-3-D от 19.11.2025 г. об открытии кредитной линии (с установленным лимитом выдачи), со сроком погашения 31.05.2026 г., сумма лимита 102 593,00 тыс.руб. (На цели: финансирование затрат, связанных с Подготовкой производства к выпуску образцов вооружения, военной и специальной техники, составных частей образцов вооружения, военной и специальной техники, в том числе электронной компонентной базы, с целью

выполнения государственного оборонного заказа в рамках постановления Правительства Российской Федерации №1867 от 20.10.2022 г.) по льготной ставке 5%.

В ПАО Сбербанк по Договору № 5460/2023/041 об открытии невозобновляемой кредитной линии от 25.10.2023 г. произведено полное досрочное погашение кредитных обязательств.

В ПАО Сбербанк по Договору № 5460/2023/028 об открытии невозобновляемой кредитной линии от 21.07.2023 г. произведено полное досрочное погашение кредитных обязательств.

Был заключен Договор финансовой аренды (лизинга) №28/25-СРТ от 22.04.2025 г. по государственной программе льготного лизинга колесных транспортных средств в ООО «Балтийский лизинг» на приобретение автомобиля Газель NEXT, срок лизинга до 10.05.2028 г. Программа господдержки предусматривает субсидирование части авансового платежа по лизинговым договорам при покупке легковых, грузовых и лёгких коммерческих автомобилей, спецтехники и автобусов, а также седельных тягачей категории N3. Техника должна быть произведена в России с 1 октября 2024 года.

В ООО «ЭкономЛизинг» оформлен Договор финансовой аренды (лизинга) №4566 от 06.06.2025 г. на приобретение моторного судна КАСАТКА 700, срок лизинга до 11.02.2027 г.

В ООО «ЭкономЛизинг» оформлен Договор финансовой аренды (лизинга) №4555 от 29.12.2025 г на приобретение производственного оборудования (Система автоматической оптической инспекции) по программе техперевооружения, срок лизинга до 22.12.2028 г.

В ООО «ЭкономЛизинг» оформлен Договор финансовой аренды (лизинга) №4556 от 26.12.2026 г. на приобретение производственного оборудования (Система виброиспытаний – 2 единицы) по программе техперевооружения, срок лизинга до 22.12.2028 г.

В стр. 1450 отражены долгосрочные обязательства от поступивших в 2025г авансов от покупателя в сумме 213 156,0тыс. руб., с предполагаемым сроком

погашения в 2028г, и в сумме 288 755,0 тыс. руб., с предполагаемым сроком погашения в 2027г.

Контрагент	Сумма, тыс. руб.	Срок погашения задолженности
224 ЛО, АО	213156,3	2кв. 2028г
Ил, АО	288755,2	сентябрь-октябрь 2027г.
<b>Итого</b>	<b>501911,5</b>	

По состоянию на 31.12.2023г. на общую сумму 214741 тыс. руб., на 31.12.2024г. на общую сумму 190448 тыс. руб. и на 31.12.2025г. на общую сумму 152882 тыс. руб. в доходах будущих периодов числятся средства субсидий, полученных на приобретение оборудования (погашаются пропорционально начислению амортизации по объектам основных средств) и на частичное финансирование инвестиционных проектов по разработке инновационных технологий по производству химически осажденного мела и металлического натрия (срок окончания проектов – до 31.12.2028/2031г.г.).

Оценочные обязательства на отчетную дату представляют собой резервы на оплату отпусков.

### IX. ОБЕСПЕЧЕНИЯ ОБЯЗАТЕЛЬСТВ

По состоянию на отчетную дату имеются обеспечения обязательств выданные:

Получатель/Основание	На	На
	31.12.2025г. Сумма, тыс. руб.	31.12.2024г. Сумма, тыс. руб.
Поволжский банк ПАО Сбербанк Договор залога № 5460/2023/015/2 от 18.10.2023г.	16512,8	16512,8
Поволжский банк ПАО Сбербанк Договор ипотеки № 5460/2023/015/1 от 18.10.2023г.	230177,5	230177,5

Цифра Банк г. Москва Договор залога ТС №2025-Ф0024-ДЗТС/3 от 23.10.25	3192,7	0
<b>Итого</b>	249883,0	246690,3

### Х. РАСХОДЫ ПО ОБЫЧНЫМ ВИДАМ ДЕЯТЕЛЬНОСТИ, ПРОЧИЕ ДОХОДЫ И РАСХОДЫ

В структуре управленческих расходов следующие элементы составили 5 и более процентов от общей величины управленческих расходов за 2025г.:

Наименование	Сумма, тыс. руб. за 2025г.	Сумма, тыс. руб. за 2024г.
Расходы на оплату труда	795024	613988
Расходы на социальное страхование	200073	159366
Расходы на ремонт и обслуживание зданий, сооружений, инженерных коммуникаций, охранные и клининговые услуги	145818	121142
Расходы на транспортные услуги (в т.ч. при направлении сотрудников в командировки)	67532	61820

В табличных пояснениях (таблица 10) к прочим расходам отнесены работы/услуги сторонних организаций.

Прочие доходы и расходы отражены в отчетности (ОФР) свернуто:

Наименование доходов	Сумма 2025 г., тыс. руб.	Сумма 2024 г., тыс. руб.
От реализации ОС	0	2512
От реализации ТМЦ, отходов черного и цветного металлов	5	1819
От списания кредиторской задолженности	4661	62
Курсовые разницы	7314	0
Принятие к учету средств субсидий	37565	36152
Пересмотр элементов амортизации	7090	0
Восстановление резервов	8050	13089

Оприходование ТМЦ, ОС	0	25031
Прочие	3263	9294
<b>Итого</b>	<b>67948</b>	<b>87959</b>
<b>Наименование расходов</b>	<b>Сумма 2025 г., тыс. руб.</b>	<b>Сумма 2024 г., тыс. руб.</b>
Услуги банка	2335	3081
Налоги и сборы (налог на имущество)	2138	2222
Списание дебиторской задолженности	12435	1201
От реализации ОС	9313	0
От реализации ТМЦ, отходов черного и цветного металлов	52	7516
Проценты по аренде к уплате	315	772
Расходы на содержание спорткомплекса	2681	2784
Социальная поддержка работников	16723	13031
Частичная компенсация стоимости питания	7191	6843
Содержание медпункта	390	370
Отчисления в оценочные резервы	300398	174394
Пени, штрафы	36818	506
Расходы на НИОКР без результата	13583	763
Списание ТМЦ и ОС	0	17225
Курсовые разницы	0	17060
Корректировка цен	49985	23879
Прочие	32892	25773
Расходы на благотворительность	1181	971
<b>Итого</b>	<b>488430</b>	<b>298391</b>

В составе прочих доходов анализируемых периодов учтены доходы в сумме начисленной амортизации по субсидиям, от пересмотра элементов амортизации. В составе прочих расходов анализируемых периодов учтены расходы на ОКР, не давшие положительного результата, пени по налогам, корректировки цен реализации.

## **XI. ИНФОРМАЦИЯ ПО СЕГМЕНТАМ**

В 2025 году выделялись следующие операционные отчетные сегменты:

Наименование показателей	Выручка от реализации, 2025, тыс. руб.	Себестоимость, 2025, тыс.руб.	Прибыль до налогообложения, 2025, тыс.руб.	Выручка от реализации, 2024, тыс. руб.	Себестоимость, 2024, тыс.руб.	Прибыль до налогообложения, 2024, тыс.руб.
Авиаприборы и запчасти к ним	2 269 294	963 157	232 885	1 532 463	724 977	205 420
Ремонт негарантийной авиационной и специальной наземной техники и разработка документации для ремонта	238 099	101 056	23 798	92 815	43 909	13 682
НИОКР	121 200	51 441	12 699	117 804	55 731	17 409
Продукция неавиационного назначения	1 601 596	679 766	173 189	901 243	426 360	86 320
НИР (химическое направление)	95 200	40 406	9 899	899 900	425 724	31 615
Услуги	3 299	1400	1 201	25 245	11 943	2 914
<b>ИТОГО</b>	<b>4 328 688</b>	<b>1 837 226</b>	<b>453 671</b>	<b>3 569 470</b>	<b>1 688 644</b>	<b>357 360</b>

Совокупные показатели отчетных сегментов соответствуют статьям Отчета о финансовых результатах организации по показателям «Выручка» стр. 2110, «Себестоимость продаж» стр. 2120 и «Прибыль (убыток) от продолжающейся деятельности до налогообложения» стр.2300.

Выделение операционных отчетных сегментов произведено на основании разделения направлений деятельности организации. Структура операционных отчетных сегментов в 2025 году не пересматривалась. Величина активов и обязательств по отчетным сегментам не выделялась. Географические отчетные сегменты в 2025 году не выделялись ввиду отсутствия прямого экспорта.

По следующим покупателям выручка составила более 10% общей выручки: АО «Ил» - 1064,8 млн. руб., АО «КБП» - 539,1 млн. руб.

## **ХII. ИНФОРМАЦИЯ ПО РИСКАМ**

### **Финансовые риски**

Общество подвержено воздействию рыночных рисков. Рыночные риски связаны с изменениями открытых позиций по процентным, валютным и долевым финансовым инструментам, которые подвержены риску общих и специфических

изменений на рынке. Руководство Общества отслеживает риск неблагоприятных изменений цен и процентных ставок. Однако использование этого подхода не позволяет предотвратить образование убытков в случае более существенных изменений на рынке.

### **Процентный риск**

Возникновение финансового риска, связанного с изменением процентной ставки, напрямую зависит от роста ключевой ставки Банка России. Подобный риск носит непредвиденный характер и минимизируется за счет закрепления в кредитных договорах условий о невозможности повышения ставки действующего кредита. В случае наступления подобных обстоятельств, Общество реализует политику по оптимизации кредитных продуктов, осуществляет поиск более выгодных источников внешнего финансирования. Кредитный портфель Общества состоит из краткосрочных кредитов. При увеличении процентных ставок и ужесточении условий кредита деятельность предприятия будет направлена на поиски новых кредиторов с более мягкими условиями кредитования и формирование оптимального портфеля краткосрочных кредитов. Учитывая долю заемных денежных средств Общества, изменение процентных ставок, выраженное в росте стоимости заемных средств, не способно привести к уменьшению платежеспособности и ликвидности.

### **Кредитный риск**

Финансовые активы, по которым у Общества возникает потенциальный кредитный риск, представлены в основном дебиторской задолженностью, займами выданными и остатками на счетах в банках. Обществом разработаны процедуры, обеспечивающие продажу товаров и услуг только покупателям с соответствующей кредитной историей. Балансовая стоимость денежных финансовых активов за вычетом резерва под обесценение представляет собой максимальную сумму, подверженную кредитному риску. Хотя темпы погашения финансовых активов подвержены влиянию экономических факторов, Общество считает, что нет существенного риска потерь сверх суммы созданных резервов.

Денежные средства размещаются в финансовых институтах, которые на момент открытия счета имеют минимальный риск дефолта. Однако использование

этого подхода не позволяет предотвратить образование убытков в случае более существенных изменений на рынке. Общество осуществляет анализ неоплаченной задолженности покупателей и заказчиков по срокам погашения и последующий контроль в отношении просроченных остатков.

Денежные средства и их эквиваленты находятся на счетах в стабильных российских банках. Предприятие считает кредитный риск, относящийся к этим банкам, крайне незначительным.

### **Риск ликвидности**

Риск ликвидности определяется как риск того, что Общество столкнется с трудностями при выполнении финансовых обязательств. Общество осуществляет управление уровнем ликвидности с целью обеспечить наличие необходимых средств в любой момент времени для выполнения всех обязательств по платежам в установленные сроки. Предприятие осуществляет мониторинг отношения операционной прибыли к процентам к уплате, других коэффициентов ликвидности, чтобы не допустить возникновения проблем с ликвидностью. Общество считает, что целевые показатели являются обоснованными и достижимыми в обозримом будущем, при необходимости у Предприятия имеется доступ к дополнительным источникам финансирования.

### **Валютные риски**

Влияние валютного курса незначительное. Деятельность Общества не концентрируется на экспортных поставках. Приобретение сырья, материалов и покупных комплектующих изделий осуществляется с максимальным упором на отечественных производителей. В случае приобретения импортного оборудования оплата производится в рублях по курсу ЦБ РФ в день оплаты.

Предприятие не привлекает заемные средства в иностранной валюте, колебания валютного курса в данном случае не влияют на его финансовое состояние.

### **Инфляционные риски**

Рост инфляционных показателей относится к неконтролируемым внешним рискам. Влияние инфляции неблагоприятно сказывается не только на деятельности Общества, но и на общем социально-экономическом фоне. На исполнение

обязательств по ценным бумагам Общества инфляционный риск оказывает минимальное влияние. Для снижения инфляционных рисков, связанных с приобретением сырья и комплектующих, реализуется политика опережающих закупок, прорабатываются и заключаются договоры на покупку крупных партий, заранее оговаривается срок поставки. При росте инфляции Общество уделяет внимание повышению оборачиваемости оборотных средств с целью исключения замедления процессов и возможного риска обесценивания оборотных средств.

### **Правовые риски**

Предприятие осуществляет свою финансово-хозяйственную деятельность в строгом соответствии с действующим законодательством Российской Федерации. Значительных правовых рисков, связанных с деятельностью Общества, не имеется. Постоянное изменение нормативно-правовой базы, противоречия норм законодательства и их неоднозначное толкование могут повлечь увеличение издержек и стать препятствием в развитии предприятия. Надлежащему правовому обеспечению деятельности и снижению данных правовых рисков способствует постоянное осуществление мониторинга нормативных правовых актов, регулирующих деятельность Предприятия. Общество не участвует в судебных разбирательствах, которые могут повлечь за собой существенные для деятельности последствия. С целью минимизации рисков, связанных с возможным изменением судебной практики или законодательства по вопросам, связанным с деятельностью Предприятия, постоянно осуществляется мониторинг действующего законодательства и законодательных инициатив. Предприятие осуществляет свою основную деятельность в рамках валютного законодательства. В случае проведения валютных операций цены фиксируются по курсу ЦБ РФ на день сделки. Данный риск является неконтролируемым, но в связи с тем, что основная операционная деятельность Предприятия осуществляется внутри Российской Федерации, изменения валютного законодательства имеют незначительное влияние.

Основные риски, связанные с изменением налогового законодательства:

- внесение изменений или дополнений в акты законодательства о налогах и сборах, касающихся увеличения налоговых ставок, введение новых видов налогов;

- отмена установленных законодательством Российской Федерации льгот в сфере налогообложения, внесение изменений или дополнений в акты законодательства о налогах и сборах, касающихся введения дополнительных условий для предоставления налоговых льгот; внесение изменений или дополнений в акты законодательства о налогах и сборах, касающихся введения нормативов предоставляемых налоговых льгот.

Риски, связанные с изменениями в налоговом законодательстве, могут привести к увеличению налоговых платежей и, как следствие, к снижению чистой прибыли Предприятия.

Риски, связанные с изменением правил таможенного контроля и пошлин, для Предприятия незначительны, т.к. его деятельность сконцентрирована на внутреннем рынке.

Факторы риска, связанные с возможностью истечения сроков действия основных патентов и лицензий, весьма незначительны. Решением Минпромторга РФ срок действия данных лицензий признан неограниченным и сводит к полному отсутствию влияния рассматриваемых рисков на результаты работы Предприятия. Правовые риски, связанные с деятельностью Общества на рынках за пределами Российской Федерации, отсутствуют, так как его деятельность сконцентрирована исключительно на внутреннем рынке.

#### **Риск потери деловой репутации (репутационный риск)**

Риски, связанные с формированием негативного представления о финансовой устойчивости Общества, минимальны. Обществу присвоен положительный рейтинг финансовой устойчивости и платёжеспособности. Данный рейтинг утверждается и ежегодно обновляется в ходе тщательной оценки соответствующими аккредитованными организациями. Предприятие специализируется на выпуске высокотехнологичной продукции, в связи с чем разработанная система менеджмента качества не допускает отклонений от утвержденных стандартов.

## **ЗАКЛЮЧИТЕЛЬНЫЕ ПОЛОЖЕНИЯ**

Настоящая бухгалтерская (финансовая) отчетность составлена в соответствии с федеральными и отраслевыми стандартами.

События после отчетной даты, оказывающие существенное влияние на БФО, отсутствовали.


Чрезвычайные факты хозяйственной деятельности отсутствовали.

Прекращаемая деятельность согласно ПБУ16/02 в отчетном периоде отсутствовала.

Общество не находится в состоянии банкротства или реорганизации и предполагает ведение деятельности в течение следующих 12 месяцев.

Генеральный директор

01.04.2026



М.А. Захаревич